



Marktgemeinde KRUMMNUSSBAUM  
Rechnungsabschluss 2024



Vorbericht



## Vorbericht zum Rechnungsabschluss 2024 gemäß § 3 der NÖ Gemeindehaushaltsverordnung (NÖ GHVO)

### Entwicklung des Haushaltspotentials

#### Erläuterung:

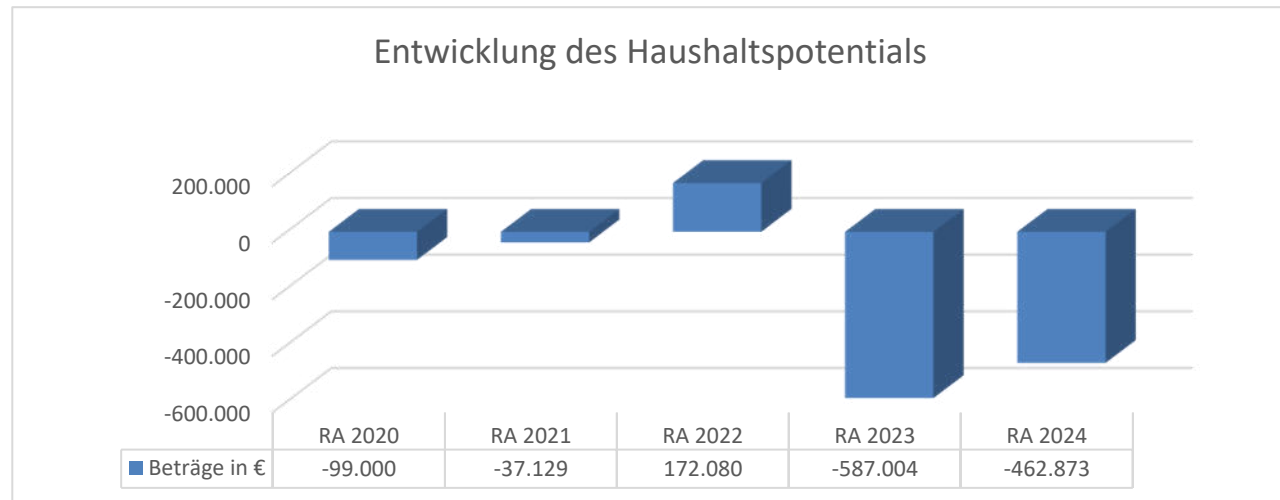
Das Haushaltspotential hat seine Grundlage in § 67 Z. 11 der NÖ Gemeindeordnung 1973 (NÖ GO 1973) und ist erstmals im Voranschlag 2020 auszuweisen. Die Angaben zu den Vorjahren entfallen daher.

#### Haushaltspotential: Differenz der

wiederkehrenden Mittelaufbringungen abzüglich der wiederkehrenden Mittelverwendungen unter Berücksichtigung der entsprechenden Forderungen und Verbindlichkeiten.

Das Haushaltspotenzial ist eine wichtige Kenngröße und gibt die aktuelle Leistungsfähigkeit der Gemeinde wieder. Das schafft Vergleichbarkeit mit der bisherigen Rechtslage, aus der Überschüsse und Abgänge abzuleiten waren und dient der Transparenz.

Wenn das Haushaltspotenzial innerhalb des Zeitraumes des mittelfristigen Finanzplanes laufend negativ ist, ist ein Haushaltskonsolidierungskonzept zu erstellen (§ 72b Abs. 1 Z. 2 NÖ GO 1973).



Sebastian Wiederkehr

## Entwicklung des Nettoergebnisses

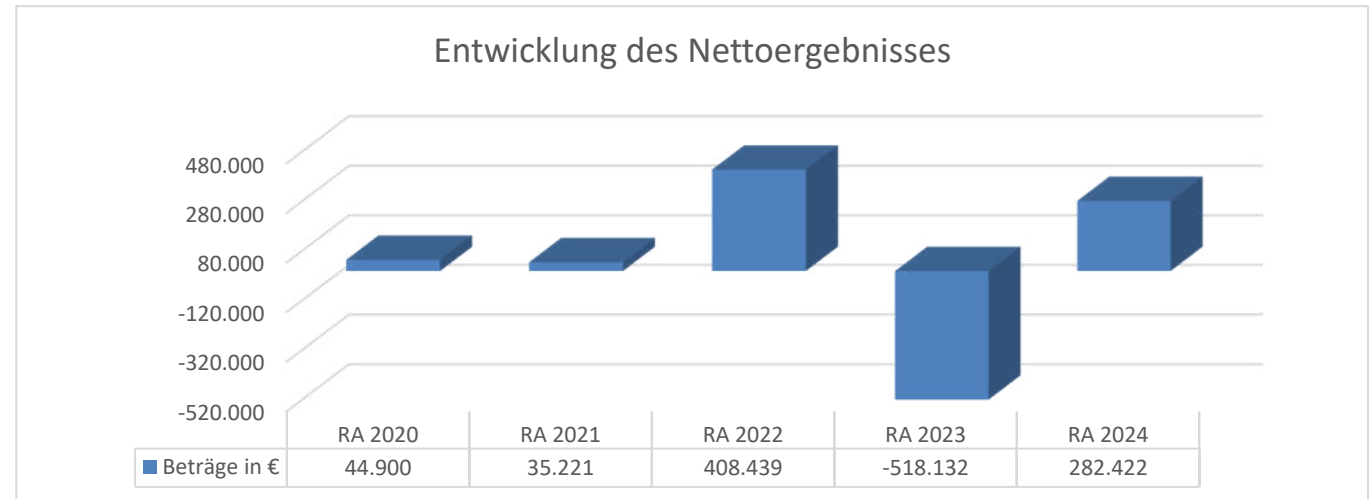
### Erläuterung:

Beim Nettoergebnis handelt es sich um das Ergebnis des Ergebnisvoranschlags und war erstmals für das Haushaltsjahr 2020 auszuweisen. Die Angaben zu den Vorjahren entfallen daher.

Ein positives Nettoergebnis bedeutet, dass die Erträge ausreichend sind, die Aufwendungen für die kommunalen Leistungen (inklusive des Werteverzehrs des Anlagevermögens in Form der Abschreibungen) abzudecken.

Ein negatives Nettoergebnis heißt, dass dies nicht zur Gänze (in der Höhe des negativen Wertes) möglich war.

Im Jahr 2024 ist das Nettoergebnis positiv, da aufgrund der Einbuchung des Haushaltspotentiales mit den Werten des Vorjahres Dies als Entnahme einer Rücklage dargestellt ist. Ansonsten wäre dies auf € -139.650,77.



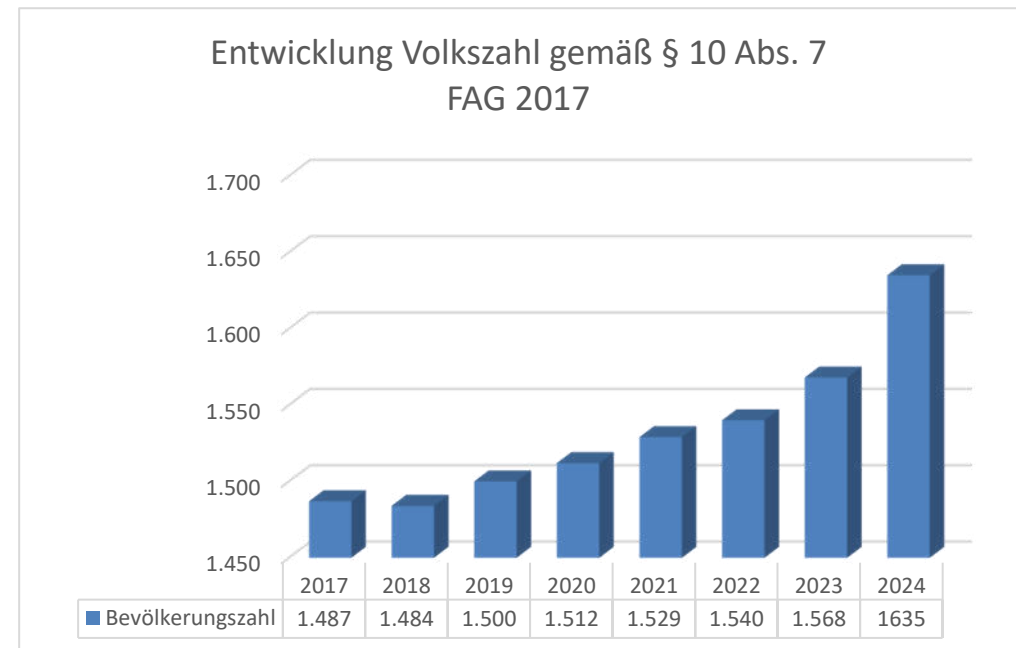
Sebastian Wiederkehr

## Entwicklung der Volkszahl gemäß § 10 Abs. 7 FAG 2017, BGBl. I Nr. 116/2016 in der Fassung BGBl. I Nr. 106/2018

### Erläuterung:

Die Volkszahl gemäß § 10 Abs. 7 FAG 2017 wird jährlich von der Bundesanstalt Statistik Austria zum Stichtag 31. Oktober festgestellt und wirkt mit dem Beginn des übernächsten Kalenderjahres. Sie dient für die Berechnung der Abgabenertragsanteile und darf nicht automatisch mit der Volkszahl für die Berechnung der Gemeinderatsmandate verwechselt werden.

Eine Erhöhung bzw. Verminderung der Volkszahl (jährlich) ist ein wesentlicher Indikator für die Berechnung der Abgabenertragsanteile.



Sebastian Wiederkehr

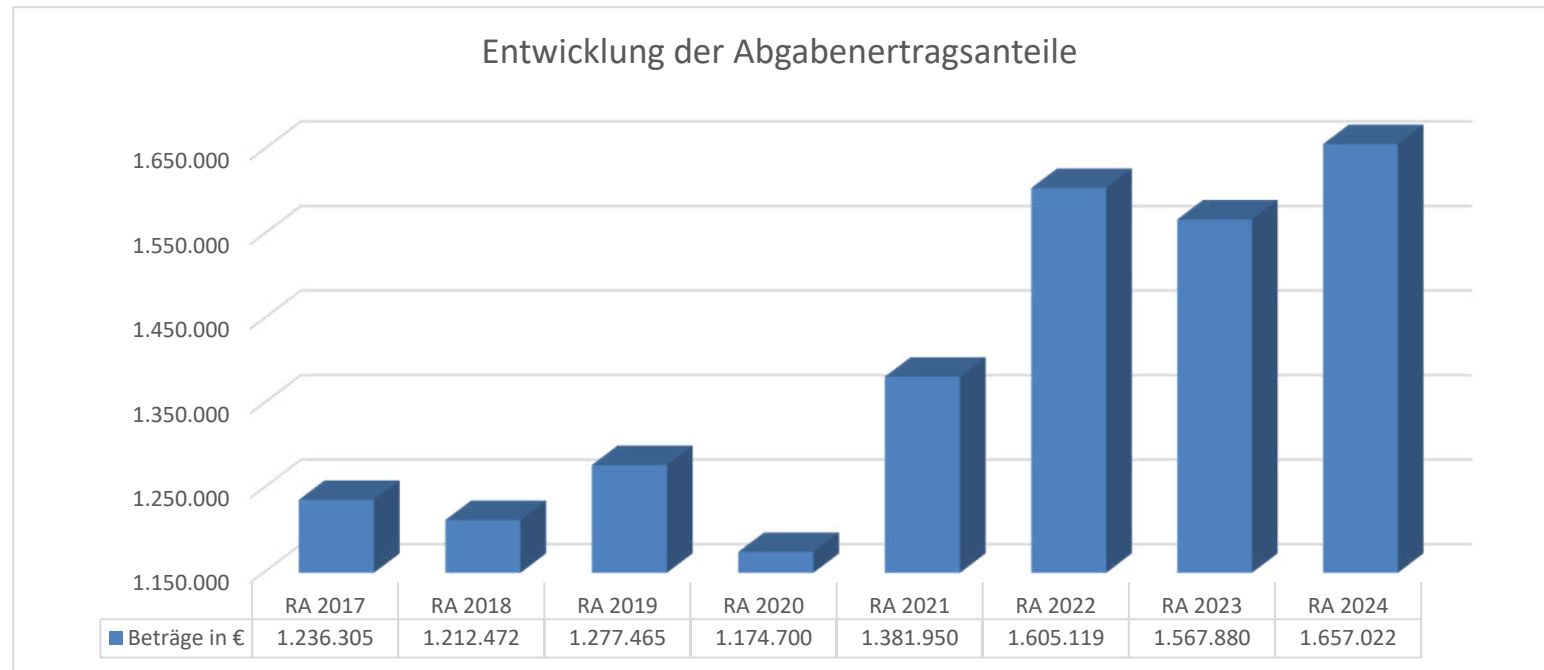
## Entwicklung der Abgabenertragsanteile incl. KEST

### Erläuterung:

Die Gebietskörperschaften (Bund, Länder und Gemeinden) erhalten auf Basis des aktuellen Finanzausgleichs aus den gemeinschaftlichen Bundesabgaben (z.B. Umsatzsteuer, Körperschaftssteuer, Lohnsteuer, Versicherungssteuer, Mineralölsteuer,

Normverbrauchsabgabe, Tabaksteuer udgl.) entsprechende Anteile. Im Bereich der Gemeinden spielen dabei die Volkszahl und der abgestufte Bevölkerungsschlüssel eine besondere Rolle. Die sogenannten „Abgabenertragsanteile“ bilden in den meisten Gemeinden die wichtigste Einnahmequelle.

Ein Steigen der Abgabenertragsanteile weist auch auf eine Erhöhung der Volkszahl hin.



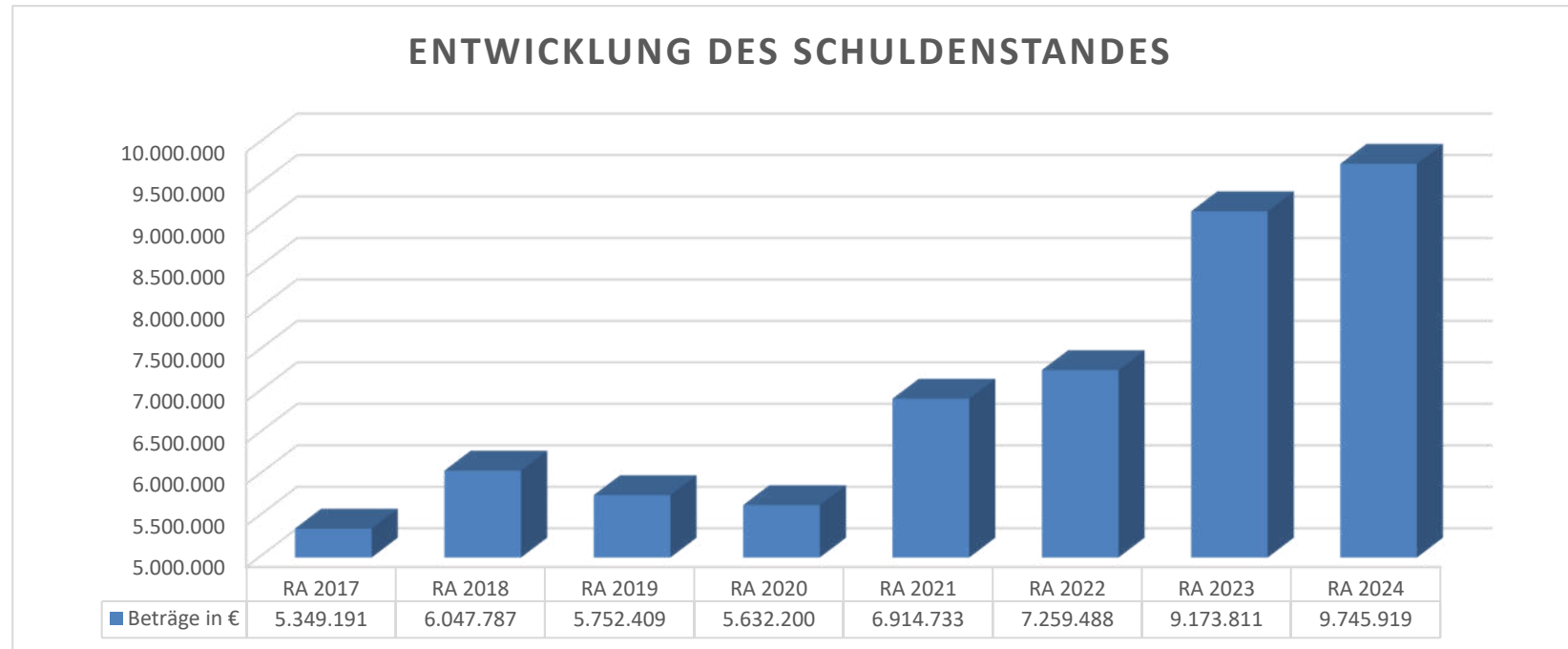
Sebastian Wiederkehr



## Entwicklung des Schuldenstandes

### Erläuterung:

Die Entwicklung des Schuldenstandes zeigt auf, inwieweit der Schuldenstand über die Jahre erhöht oder reduziert wird.



### Begründung durch die Gemeinde:

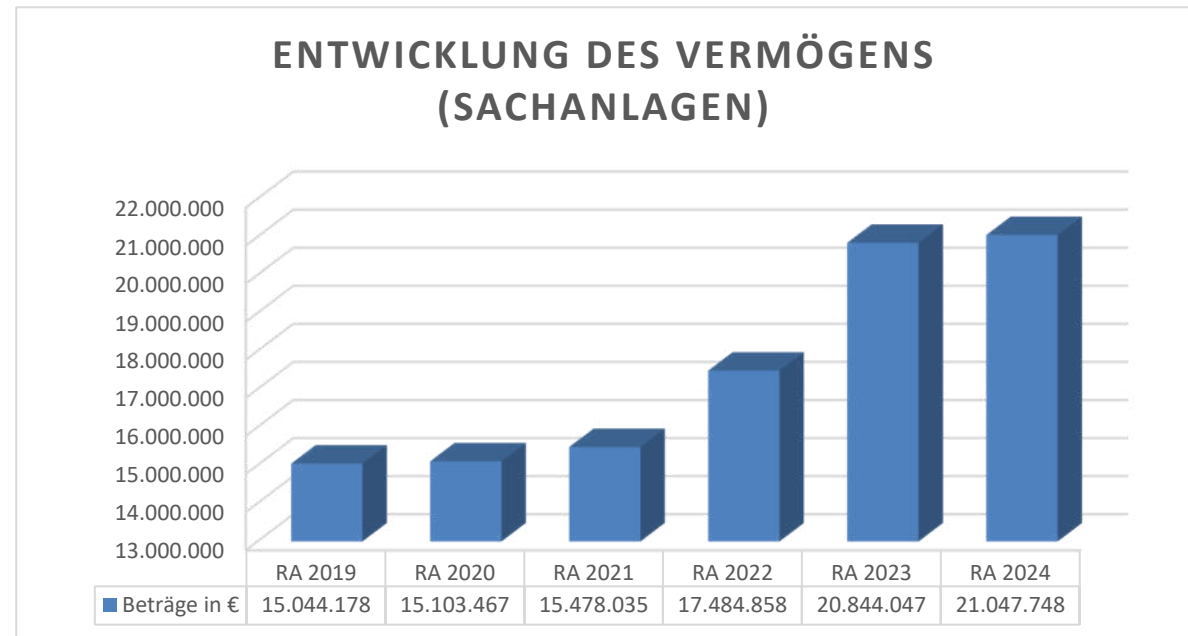
Die Erhöhung des Schuldenstandes seit 2017 ist auf die Neuerrichtung der Wasserversorgungsanlage zurückzuführen. Ab dem Jahr 2021 wurde mit der Errichtung des Ortszentrums sowie des Fernwärmeheizkraftwerkes begonnen und dementsprechende Darlehen aufgenommen. Ebenso werden die Darlehen der Zwischenfinanzierung abgebildet. Sobald die Förderungen ausbezahlt wurden und eine außerordentliche Tilgung erfolgt, verringert sich der Schuldenstand.

Sebastian Wiederkehr

## Entwicklung des Vermögens

### Erläuterung:

In der Entwicklung des Vermögens werden die Sachanlagen wie, Grundstücke, Gebäude und Bauten, Wasser und Abwasserbauten, sowie Betriebsausstattungen aufgeführt.



### Begründung durch die Gemeinde:

Die Erhöhung des Vermögens ist auf die Neuerrichtung der Wasserversorgungsanlage zurückzuführen. Ab dem Jahr 2021 wurde mit der Errichtung des Ortszentrums sowie des Fernwärmeheizkraftwerkes begonnen und dadurch Vermögen geschaffen.

Sebastian Wiederkehr

## Entwicklung der Leasingverpflichtungen

### Erläuterung:

Bei den Leasingverpflichtungen handelt es sich nicht um Finanzschulden (z.B. Darlehen), sondern um Verwaltungsschulden. Unabhängig davon stellen Leasingverbindlichkeiten Leistungsverpflichtungen für die Gemeinden dar und sind daher bei einer allfälligen Finanzlagenberechnung entsprechend zu berücksichtigen.

Die Leasingverpflichtungen sind mit Beginn des Jahres 2020 in einer eigenen Anlage gemäß VRV 2015 festzuhalten.



### Begründung durch die Gemeinde:

In den Leasingverpflichtungen ist ausschließlich das Volks- und Mittelschulgebäude. Das Gebäudeleasing wurde 2023 abgeschlossen.

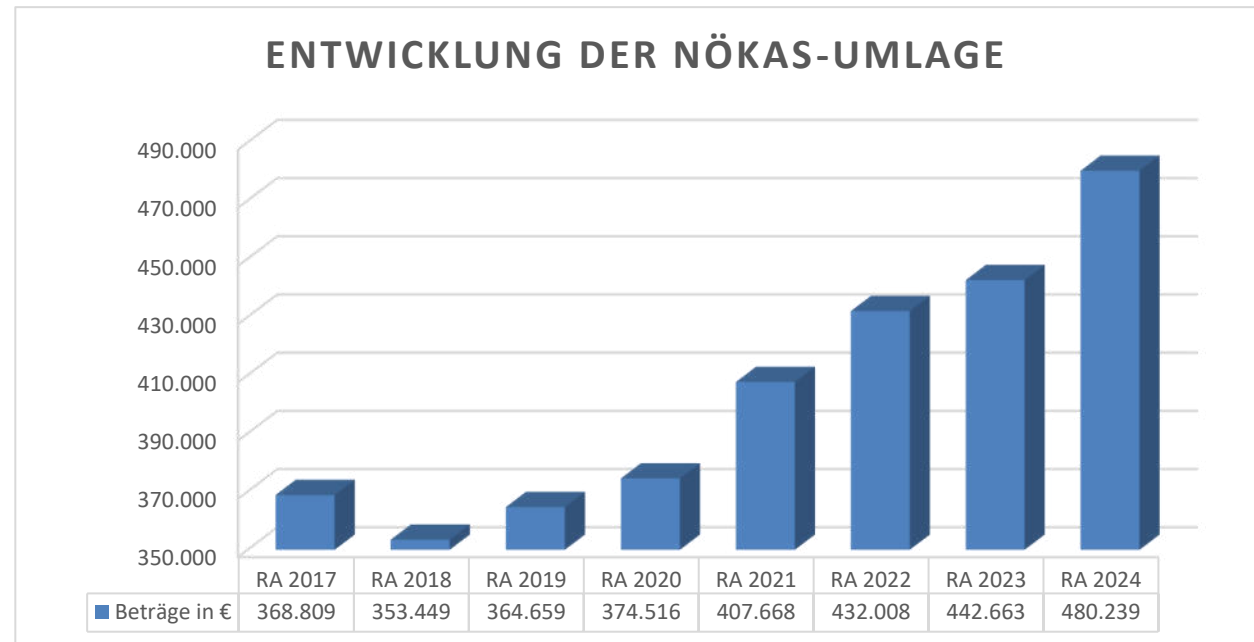
Im Jahr 2024 wurde ein Kommunalfahrzeug sowie Garderobenschränke über Leasing angeschafft.

Sebastian Wiederkehr

## Entwicklung der NÖKAS-Umlage

### Erläuterung:

Das Landesgebiet ist Beitragsbezirk und Krankenanstaltensprengel für alle öffentlichen Krankenanstalten in Niederösterreich. Beitragsbezirk und Krankenanstaltensprengel sind ein Gemeindeverband. Dem Gemeindeverband gehören alle Gemeinden Niederösterreichs an. Der Gemeindeverband ist juristische Person, er hat seinen Sitz am Sitz der Landesregierung und trägt die Bezeichnung "NÖ Krankenanstaltensprengel" (§ 61 Abs. 1 NÖ Krankenanstaltengesetz - NÖ KAG).



Die Gemeinden haben an den NÖ Krankenanstaltensprengel monatliche Beiträge zu leisten. Berechnungsgrundlage bilden dabei die Volkszahl und die Finanzkraft der Gemeinden. Steigerungen bei der Volkszahl und bei der Finanzkraft führen daher zu höheren Beitragsleistungen bei den Gemeinden.

Diese monatlichen Beiträge werden von den der Gemeinde gebührenden monatlichen Vorschüsse auf die Ertragsanteile an den gemeinschaftlichen Bundesabgaben einbehalten.

Sebastian Wiederkehr

## Entwicklung der Sozialhilfeumlage

### Erläuterung:

Die Gemeinden haben jährlich einen Beitrag zu den vom Land zu tragenden Kosten der Sozialhilfe, die nicht durch Kostenbeitrags- und Ersatzleistungen oder durch sonstige für Zwecke der Sozialhilfe bestimmte Zuschüsse gedeckt sind, in der Höhe von 50 % an das Land zu entrichten (§ 44 NÖ Sozialhilfe-Ausführungsgesetz – NÖ SAG).

Die Leistungen für die Sozialhilfe-Umlage werden von der Landesregierung auf die einzelnen Gemeinden nach ihrer Finanzkraft (Finanzkraft für die Umlagenberechnung) aufgeteilt.

Diese monatlichen Beiträge werden von den der Gemeinde gebührenden monatlichen Vorschüssen auf die Ertragsanteile an den gemeinschaftlichen Bundesabgaben einbehalten.



Sebastian Wiederkehr



Nachweis der liquiden Mittel (Kassenbestand)





**Rechnungsabschluss 2024**

Marktgemeinde KRUMMNUSBAUM

**Nachweis der liquiden Mittel (Kassenbestand)**

ZW	Code	Konto	Bezeichnung	IBAN	Stand 31.12.2023	Einzahlungen 2024	Auszahlungen 2024	Stand 31.12.2024	Auszug Nr.	Datum
1	1151	200001	Barkassa		3.790,19	58.486,09	54.793,62	7.482,66		
			<b>Bar</b>		<b>3.790,19</b>	<b>58.486,09</b>	<b>54.793,62</b>	<b>7.482,66</b>		
2	1151	210002	Raiffeisenbank 1.503.077	AT96 3293 9000 0150 3077	-151.972,75	6.699.801,78	6.764.915,19	-217.086,16		
3	1151	210003	Baukonto Rückhaltebecken Gollingerw	AT45 3293 9000 0143 4737	0,00	960.867,98	581.450,04	379.417,94		
			<b>Bankkonto</b>		<b>-151.972,75</b>	<b>7.660.669,76</b>	<b>7.346.365,23</b>	<b>162.331,78</b>		
9	1151	906009	Verrechnungskonto		0,00	1.660.701,18	1.660.751,18	-50,00		
			<b>Verrechnung</b>		<b>0,00</b>	<b>1.660.701,18</b>	<b>1.660.751,18</b>	<b>-50,00</b>		
			<b>Gesamtsumme</b>		<b>-148.182,56</b>	<b>9.379.857,03</b>	<b>9.061.910,03</b>	<b>169.764,44</b>		

			Stand 31.12.2023	Stand 31.12.2024	Veränderung
<b>1151</b>	<b>Kassa, Bankguthaben, Schecks</b>		<b>-148.182,56</b>	<b>169.764,44</b>	<b>317.947,00</b>
<b>B.III</b>	<b>Gesamtsumme liquide Mittel</b>		<b>-148.182,56</b>	<b>169.764,44</b>	<b>317.947,00</b>

Der vorliegende Rechnungsabschluss enthält alle im Rechnungszeitraum erfolgten Gebarungen. Er stimmt mit den Belegen und Aufzeichnungen in den Rechnungsbüchern überein. Die ausgewiesenen buchmäßigen Bestände stimmen mit den tatsächlich vorhandenen Bargeldbeständen und Bankbeständen überein.

Der Bürgermeister:

Der Kassenverwalter:

\_\_\_\_\_  
Bernhard Kerndler eh.

\_\_\_\_\_  
Sebastian Wiederkehr eh.



Ergebnishaushalt Gesamt 1. Ebene (Anlage 1a)  
- interne Vergütungen enthalten



MVAG	Mittelverwendungs- und aufbringungsgruppen (1. Ebene)	RA 2024	VA 2024	RA - VA
211	Erträge aus der operativen Verwaltungstätigkeit	3.539.944,65	3.831.000,00	-291.055,35
212	Erträge aus Transfers	917.069,34	1.267.800,00	-350.730,66
213	Finanzerträge	884,57	300,00	584,57
<b>21</b>	<b>Summe Erträge</b>	<b>4.457.898,56</b>	<b>5.099.100,00</b>	<b>-641.201,44</b>
221	Personalaufwand	1.117.597,46	1.037.700,00	79.897,46
222	Sachaufwand	1.929.589,29	1.826.500,00	103.089,29
223	Transferaufwand	1.346.970,14	1.369.300,00	-22.329,86
224	Finanzaufwand	244.192,44	191.100,00	53.092,44
<b>22</b>	<b>Summe Aufwendungen</b>	<b>4.638.349,33</b>	<b>4.424.600,00</b>	<b>213.749,33</b>
<b>SA0</b>	<b>Saldo (0) Nettoergebnis (21 - 22)</b>	<b>-180.450,77</b>	<b>674.500,00</b>	<b>-854.950,77</b>
230	Entnahmen von Haushaltsrücklagen	462.872,56		462.872,56
240	Zuweisungen an Haushaltsrücklagen			
<b>SA01</b>	<b>Saldo (01) Haushaltsrücklagen (230 - 240)</b>	<b>462.872,56</b>	<b>0,00</b>	<b>462.872,56</b>
<b>SA00</b>	<b>Saldo (00) Nettoergebnis nach Haushaltsrücklagen (Saldo 0 + Saldo 01)</b>	<b>282.421,79</b>	<b>674.500,00</b>	<b>-392.078,21</b>



Finanzierungshaushalt Gesamt 1. Ebene (Anlage 1b)  
- interne Vergütungen enthalten





MVAG	Mittelverwendungs- und aufbringungsgruppen (1. Ebene)	RA 2024	VA 2024	RA - VA
<b>OPERATIVE GEBARUNG</b>				
311	Einzahlungen aus operativer Verwaltungstätigkeit	3.532.219,37	3.601.300,00	-69.080,63
312	Einzahlungen aus Transfers	870.017,59	1.240.800,00	-370.782,41
313	Einzahlungen aus Finanzerträgen	884,57	300,00	584,57
<b>31</b>	<b>Summe Einzahlungen operative Gebarung</b>	<b>4.403.121,53</b>	<b>4.842.400,00</b>	<b>-439.278,47</b>
321	Auszahlungen aus Personalaufwand	1.117.378,92	1.037.800,00	79.578,92
322	Auszahlungen aus Sachaufwand	1.064.097,33	960.100,00	103.997,33
323	Auszahlungen aus Transfers	1.344.894,83	1.369.300,00	-24.405,17
324	Auszahlungen aus Finanzaufwand	244.192,44	191.100,00	53.092,44
<b>32</b>	<b>Summe Auszahlungen operative Gebarung</b>	<b>3.770.563,52</b>	<b>3.558.300,00</b>	<b>212.263,52</b>
<b>SA1</b>	<b>Saldo (1) Geldfluss aus der operativen Gebarung (31 – 32)</b>	<b>632.558,01</b>	<b>1.284.100,00</b>	<b>-651.541,99</b>
<b>INVESTIVE GEBARUNG</b>				
331	Einzahlungen aus der Investitionstätigkeit	8.249,13	204.600,00	-196.350,87
332	Einzahlungen aus der Rückzahlung von Darlehen sowie gewährten Vorschüssen			
333	Einzahlungen aus Kapitaltransfers	850.634,55	2.330.900,00	-1.480.265,45
<b>33</b>	<b>Summe Einzahlungen investive Gebarung</b>	<b>858.883,68</b>	<b>2.535.500,00</b>	<b>-1.676.616,32</b>
341	Auszahlungen aus der Investitionstätigkeit	1.838.419,18	2.439.100,00	-600.680,82
342	Auszahlungen aus der Gewährung von Darlehen sowie gewährten Vorschüssen			
343	Auszahlungen aus Kapitaltransfers			
<b>34</b>	<b>Summe Auszahlungen investive Gebarung</b>	<b>1.838.419,18</b>	<b>2.439.100,00</b>	<b>-600.680,82</b>
<b>SA2</b>	<b>Saldo (2) Geldfluss aus der investiven Gebarung (33 – 34)</b>	<b>-979.535,50</b>	<b>96.400,00</b>	<b>-1.075.935,50</b>
<b>SA3</b>	<b>Saldo (3) Nettofinanzierungssaldo (Saldo 1 + Saldo 2)</b>	<b>-346.977,49</b>	<b>1.380.500,00</b>	<b>-1.727.477,49</b>

MVAG	Mittelverwendungs- und aufbringungsgruppen (1. Ebene)	RA 2024	VA 2024	RA - VA
<b>FINANZIERUNGSTÄTIGKEIT</b>				
351	Einzahlungen aus der Aufnahme von Finanzschulden	1.781.900,00	-491.300,00	2.273.200,00
353	Einzahlungen infolge eines Kapitaltausches bei derivativen Finanzinstrumenten mit Grundgeschäft			
355	Einzahlungen aus dem Abgang von Finanzinstrumenten			
<b>35</b>	<b>Summe Einzahlungen aus der Finanzierungstätigkeit</b>	<b>1.781.900,00</b>	<b>-491.300,00</b>	<b>2.273.200,00</b>
361	Auszahlungen aus der Tilgung von Finanzschulden	1.226.618,11	553.300,00	673.318,11
363	Auszahlungen infolge eines Kapitaltausches bei derivativen Finanzinstrumenten mit Grundgeschäft			
365	Auszahlungen für den Erwerb von Finanzinstrumenten			
<b>36</b>	<b>Summe Auszahlungen aus der Finanzierungstätigkeit</b>	<b>1.226.618,11</b>	<b>553.300,00</b>	<b>673.318,11</b>
<b>SA4</b>	<b>Saldo (4) Geldfluss aus der Finanzierungstätigkeit (35 – 36)</b>	<b>555.281,89</b>	<b>-1.044.600,00</b>	<b>1.599.881,89</b>
<b>SA5</b>	<b>Saldo (5) Geldfluss aus der voranschlagswirksamen Gebarung (Saldo 3 + Saldo 4)</b>	<b>208.304,40</b>	<b>335.900,00</b>	<b>-127.595,60</b>
411	Einzahlungen aus nicht voranschlagswirksamen Forderungen	744.903,99		
412	Einzahlungen aus nicht voranschlagswirksamen Verbindlichkeiten	1.591.343,89		
413 <sup>1</sup>	Einzahlungen aus der Aufnahme von zur Kassenstärkung eingegangenen Geldverbindlichkeiten (Barvorlagen)	-296,06		
<b>41</b>	<b>Summe Einzahlungen aus der nicht voranschlagswirksamen Gebarung</b>	<b>2.335.951,82</b>		
421	Auszahlungen aus nicht voranschlagswirksamen Forderungen	664.345,93		
422	Auszahlungen aus nicht voranschlagswirksamen Verbindlichkeiten	1.561.624,31		
423 <sup>2</sup>	Auszahlungen zur Tilgung von zur Kassenstärkung eingegangenen Geldverbindlichkeiten (Barvorlagen)	338,98		
<b>42</b>	<b>Summe Auszahlungen aus der nicht voranschlagswirksamen Gebarung</b>	<b>2.226.309,22</b>		
<b>SA6 <sup>2</sup></b>	<b>Saldo (6) Geldfluss aus der nicht voranschlagswirksamen Gebarung (41 - 42)</b>	<b>109.642,60</b>		
<b>SA7 <sup>2</sup></b>	<b>Saldo (7) Veränderung an Zahlungsmitteln (Saldo 5 + Saldo 6)</b>	<b>317.947,00</b>		
<b>Verprobung</b>	<b>Veränderung der Summe der Zahlungsmittel (C - D) - (A - B)</b>	<b>317.947,00</b>		
<b>A</b>	<b>Anfangsbestand liquide Mittel (115 zum 31.12.2023)</b>	<b>-148.182,56</b>		
<b>B</b>	<b>Anfangsbestand kurzfristige Finanzschulden aus überzogenen Konten bei Kreditinstituten (1511/UK 21 zum 31.12.2023)</b>	<b>0,00</b>		
<b>C</b>	<b>Endbestand liquide Mittel (115 zum 31.12.2024)</b>	<b>169.764,44</b>		
<b>D</b>	<b>Endbestand kurzfristige Finanzschulden aus überzogenen Konten bei Kreditinstituten (1511/UK 21 zum 31.12.2024)</b>	<b>0,00</b>		
	*) davon Zahlungsmittelreserven (1152 zum 31.12.2024)			

1) Die Summen der MVAG 413 und 423 ergeben am Jahresende nur dann null, sofern die zur Kassenstärkung eingegangenen Geldverbindlichkeiten (Barvorlagen) innerhalb desselben Finanzjahres getilgt wurden. Eine Differenz zw. Ein- und Auszahlungen (MVAG 4130 bzw. 4230) kann nur deshalb entstehen, weil eine Tilgung nicht innerhalb desselben Finanzjahres erfolgt ist. Die nicht innerhalb desselben Finanzjahres getilgten Kassenstärker sind als Finanzschulden auf die entsprechenden Konten bzw. Gruppen in der Vermögensrechnung umzubuchen.

2) Der Geldfluss aus der nicht voranschlagswirksamen Gebarung (SA6) und die Veränderung an Zahlungsmitteln (SA7) werden im Rechnungsabschluss in den Detailnachweisen und Bereichsbudgets nicht ausgewiesen, sondern nur auf Ebene des Gesamthaushalts.

Ergebnishaushalt Gesamt 1. und 2. Ebene (Anlage 1a)  
- interne Vergütungen enthalten



MVAG	Mittelverwendungs- und aufbringungsgruppen (1. und 2. Ebene)	RA 2024	VA 2024	RA - VA
<b>211</b>	<b>Erträge aus der operativen Verwaltungstätigkeit</b>	<b>3.539.944,65</b>	<b>3.831.000,00</b>	<b>-291.055,35</b>
2111	Erträge aus eigenen Abgaben	489.332,91	602.700,00	-113.367,09
2112	Erträge aus Ertragsanteilen	1.657.022,12	1.678.000,00	-20.977,88
2113	Erträge aus Gebühren	844.506,45	825.300,00	19.206,45
2114	Erträge aus Leistungen	79.806,34	110.300,00	-30.493,66
2115	Erträge aus Besitz und wirtschaftlicher Tätigkeit	104.589,08	103.100,00	1.489,08
2116	Erträge aus Veräußerung und sonstige Erträge	364.129,39	511.000,00	-146.870,61
2117	Nicht finanzierungswirksame operative Erträge	558,36	600,00	-41,64
<b>212</b>	<b>Erträge aus Transfers</b>	<b>917.069,34</b>	<b>1.267.800,00</b>	<b>-350.730,66</b>
2121	Transferertrag von Trägern des öffentlichen Rechts	869.350,49	1.234.800,00	-365.449,51
2122	Transferertrag von Beteiligungen			
2123	Transferertrag von Unternehmen (mit Finanzunternehmen)		5.600,00	-5.600,00
2124	Transferertrag von Haushalten und Organisationen ohne Erwerbscharakter	3.313,02	400,00	2.913,02
2125	Transferertrag vom Ausland			
2126	Investitions- und Tilgungszuschüsse zwischen Unternehmungen und Betrieben der Gebietskörperschaft und der Gebietskörperschaft			
2127	Nicht finanzierungswirksamer Transferertrag	44.405,83	27.000,00	17.405,83
<b>213</b>	<b>Finanzerträge</b>	<b>884,57</b>	<b>300,00</b>	<b>584,57</b>
2131	Erträge aus Zinsen	884,57	300,00	584,57
2132	Erträge aus Zinsen aus derivativen Finanzinstrumenten mit und ohne Grundgeschäft			
2133	Erträge aus Gewinnentnahmen von marktbestimmten Betrieben			
2134	Sonstige Finanzerträge			
2135	Erträge aus Dividenden/Gewinnausschüttungen			
2136	Sonstige nicht finanzierungswirksame Finanzerträge			
<b>21</b>	<b>Summe Erträge</b>	<b>4.457.898,56</b>	<b>5.099.100,00</b>	<b>-641.201,44</b>
<b>221</b>	<b>Personalaufwand</b>	<b>1.117.597,46</b>	<b>1.037.700,00</b>	<b>79.897,46</b>
2211	Personalaufwand (Bezüge, Nebengebühren, Mehrleistungen)	897.943,57	823.300,00	74.643,57
2212	Gesetzlicher und freiwilliger Sozialaufwand	219.653,89	214.400,00	5.253,89
2213	Sonstiger Personalaufwand			
2214	Nicht finanzierungswirksamer Personalaufwand			
<b>222</b>	<b>Sachaufwand</b>	<b>1.929.589,29</b>	<b>1.826.500,00</b>	<b>103.089,29</b>
2221	Gebrauchs- und Verbrauchsgüter, Handelswaren	139.453,80	122.400,00	17.053,80
2222	Verwaltungs- und Betriebsaufwand	239.556,55	138.100,00	101.456,55
2223	Leasing- und Mietaufwand	35.379,96	43.500,00	-8.120,04
2224	Instandhaltung	145.954,95	127.700,00	18.254,95
2225	Sonstiger Sachaufwand	494.691,19	556.900,00	-62.208,81
2226	Nicht finanzierungswirksamer Sachaufwand	874.552,84	837.900,00	36.652,84

MVAG	Mittelverwendungs- und aufbringungsgruppen (1. und 2. Ebene)	RA 2024	VA 2024	RA - VA
<b>223</b>	<b>Transferaufwand</b>	<b>1.346.970,14</b>	<b>1.369.300,00</b>	<b>-22.329,86</b>
2231	Transferaufwand an Träger des öffentlichen Rechts	1.287.423,12	1.318.000,00	-30.576,88
2232	Transferaufwand an Beteiligungen			
2233	Transferaufwand an Unternehmen (mit Finanzunternehmen)		2.000,00	-2.000,00
2234	Transferaufwand an Haushalte und Organisationen ohne Erwerbscharakter	59.547,02	49.300,00	10.247,02
2235	Transferaufwand an das Ausland			
2236	Investitions- und Tilgungszuschüsse zwischen Unternehmungen und Betrieben der Gebietskörperschaft und der Gebietskörperschaft			
2237	Nicht finanzierungswirksamer Transferaufwand			
<b>224</b>	<b>Finanzaufwand</b>	<b>244.192,44</b>	<b>191.100,00</b>	<b>53.092,44</b>
2241	Aufwendungen für Zinsen	210.747,73	181.600,00	29.147,73
2242	Zinsen und sonstige Aufwendungen aus derivativen Finanzinstrumenten mit und ohne Grundgeschäft			
2243	Gewinnentnahmen von Unternehmungen und marktbestimmten Betrieben der Gebietskörperschaft (innerhalb der Gebietskörperschaft)			
2244	Sonstiger Finanzaufwand	33.444,71	9.500,00	23.944,71
2245	Nicht finanzierungswirksamer Finanzaufwand			
<b>22</b>	<b>Summe Aufwendungen</b>	<b>4.638.349,33</b>	<b>4.424.600,00</b>	<b>213.749,33</b>
<b>SA0</b>	<b>Saldo (0) Nettoergebnis (21 - 22)</b>	<b>-180.450,77</b>	<b>674.500,00</b>	<b>-854.950,77</b>
<b>230</b>	<b>Entnahmen von Haushaltsrücklagen</b>	<b>462.872,56</b>	<b>0,00</b>	<b>462.872,56</b>
2301	Entnahmen von Haushaltsrücklagen	462.872,56		462.872,56
<b>240</b>	<b>Zuweisungen an Haushaltsrücklagen</b>	<b>0,00</b>	<b>0,00</b>	<b>0,00</b>
2401	Zuweisungen an Haushaltsrücklagen			
<b>SA01</b>	<b>Saldo (01) Haushaltsrücklagen (230 - 240)</b>	<b>462.872,56</b>	<b>0,00</b>	<b>462.872,56</b>
<b>SA00</b>	<b>Saldo (00) Nettoergebnis nach Haushaltsrücklagen (Saldo 0 + Saldo 01)</b>	<b>282.421,79</b>	<b>674.500,00</b>	<b>-392.078,21</b>

Finanzierungshaushalt Gesamt 1. und 2. Ebene (Anlage 1b)  
- interne Vergütungen enthalten





MVAG	Mittelverwendungs- und aufbringungsgruppen (1. und 2. Ebene)	RA 2024	VA 2024	RA - VA
<b>311</b>	<b>Einzahlungen aus operativer Verwaltungstätigkeit</b>	<b>3.532.219,37</b>	<b>3.601.300,00</b>	<b>-69.080,63</b>
3111	Einzahlungen aus eigenen Abgaben	489.217,31	602.700,00	-113.482,69
3112	Einzahlungen aus Ertragsanteilen	1.657.022,12	1.678.000,00	-20.977,88
3113	Einzahlungen aus Gebühren	842.342,53	825.300,00	17.042,53
3114	Einzahlungen aus Leistungen	79.478,42	110.300,00	-30.821,58
3115	Einzahlungen aus Besitz und wirtschaftlicher Tätigkeit	111.672,45	103.100,00	8.572,45
3116	Einzahlungen aus Veräußerung von geringwertigen Wirtschaftsgütern (GWG) und sonstige Einzahlungen	352.486,54	281.900,00	70.586,54
<b>312</b>	<b>Einzahlungen aus Transfers</b>	<b>870.017,59</b>	<b>1.240.800,00</b>	<b>-370.782,41</b>
3121	Transferzahlungen von Trägern des öffentlichen Rechts	866.704,57	1.234.800,00	-368.095,43
3122	Transferzahlungen von Beteiligungen			
3123	Transferzahlungen von Unternehmen (inkl. Finanzunternehmen)		5.600,00	-5.600,00
3124	Transferzahlungen von Haushalten und Organisationen ohne Erwerbscharakter	3.313,02	400,00	2.913,02
3125	Transferzahlungen vom Ausland			
3126	Investitions- und Tilgungszuschüsse zwischen Unternehmungen und Betrieben der Gebietskörperschaft und der Gebietskörperschaft			
<b>313</b>	<b>Einzahlungen aus Finanzerträgen</b>	<b>884,57</b>	<b>300,00</b>	<b>584,57</b>
3131	Einzahlungen aus Zinserträgen	884,57	300,00	584,57
3132	Einzahlungen aus Zinsen aus derivativen Finanzinstrumenten mit und ohne Grundgeschäft			
3133	Einzahlungen aus Gewinnentnahmen von marktbestimmten Betrieben			
3134	Sonstige Einzahlungen aus Finanzerträgen			
3135	Einzahlungen aus Dividenden/Gewinnausschüttungen			
<b>31</b>	<b>Summe Einzahlungen operative Gebarung</b>	<b>4.403.121,53</b>	<b>4.842.400,00</b>	<b>-439.278,47</b>
<b>321</b>	<b>Auszahlungen aus Personalaufwand</b>	<b>1.117.378,92</b>	<b>1.037.800,00</b>	<b>79.578,92</b>
3211	Auszahlungen für Personalaufwand (Bezüge, Nebengebühren, und Mehrleistungsvergütungen)	897.725,03	823.400,00	74.325,03
3212	Auszahlungen für gesetzliche und freiwillige Sozialaufwendungen	219.653,89	214.400,00	5.253,89
3213	Auszahlungen aus sonstigem Personalaufwand			
<b>322</b>	<b>Auszahlungen aus Sachaufwand</b>	<b>1.064.097,33</b>	<b>960.100,00</b>	<b>103.997,33</b>
3221	Auszahlungen für Gebrauchs- und Verbrauchsgüter, Handelswaren	155.585,47	122.400,00	33.185,47
3222	Auszahlungen für Verwaltungs- und Betriebsaufwand	244.505,05	138.100,00	106.405,05
3223	Auszahlungen für Leasing- und Mietaufwand	36.739,58	43.500,00	-6.760,42
3224	Auszahlungen für Instandhaltung	139.918,89	127.700,00	12.218,89
3225	Sonstige Auszahlungen aus Sachaufwand	487.348,34	528.400,00	-41.051,66
3226	Auszahlungen aus der Inanspruchnahme von Haftungen			
<b>323</b>	<b>Auszahlungen aus Transfers</b>	<b>1.344.894,83</b>	<b>1.369.300,00</b>	<b>-24.405,17</b>
3231	Transferzahlungen an Träger des öffentlichen Rechts	1.287.423,12	1.318.000,00	-30.576,88
3232	Transferzahlungen an Beteiligungen			

MVAG	Mittelverwendungs- und aufbringungsgruppen (1. und 2. Ebene)	RA 2024	VA 2024	RA - VA
3233	Transferzahlungen an Unternehmen (inkl. Finanzunternehmen)		2.000,00	-2.000,00
3234	Transferzahlungen an Haushalte und Organisationen ohne Erwerbscharakter	57.471,71	49.300,00	8.171,71
3235	Transferzahlungen an das Ausland			
3236	Investitions- und Tilgungszuschüsse zwischen Unternehmungen und Betrieben der Gebietskörperschaft und der Gebietskörperschaft			
<b>324</b>	<b>Auszahlungen aus Finanzaufwand</b>	<b>244.192,44</b>	<b>191.100,00</b>	<b>53.092,44</b>
3241	Auszahlungen für Zinsen	210.747,73	181.600,00	29.147,73
3242	Auszahlungen für Zinsen aus derivativen Finanzinstrumenten mit und ohne Grundgeschäft			
3243	Auszahlungen aus Gewinnentnahmen von marktbestimmten Betrieben			
3244	Sonstige Auszahlungen aus Finanzaufwendungen	33.444,71	9.500,00	23.944,71
<b>32</b>	<b>Summe Auszahlungen operative Gebarung</b>	<b>3.770.563,52</b>	<b>3.558.300,00</b>	<b>212.263,52</b>
<b>SA1</b>	<b>Saldo (1) Geldfluss aus der operativen Gebarung (31 – 32)</b>	<b>632.558,01</b>	<b>1.284.100,00</b>	<b>-651.541,99</b>
<b>331</b>	<b>Einzahlungen aus der Investitionstätigkeit</b>	<b>8.249,13</b>	<b>204.600,00</b>	<b>-196.350,87</b>
3311	Einzahlungen aus der Veräußerung von immateriellem Vermögen			
3312	Einzahlungen aus der Veräußerung von Grundstücken und Grundstückeinrichtungen	4.156,60	4.000,00	156,60
3313	Einzahlungen aus der Veräußerung von Gebäuden und Bauten	208,33	200.000,00	-199.791,67
3314	Einzahlungen aus der Veräußerung von technischen Anlagen, Fahrzeugen und Maschinen	3.800,00	500,00	3.300,00
3315	Einzahlungen aus der Veräußerung von Amts-, Betriebs- und Geschäftsausstattung	84,20	100,00	-15,80
3316	Einzahlungen aus der Veräußerung von Kulturgütern			
3317	Einzahlungen aus der Veräußerung von Beteiligungen			
3318	Einzahlungen aus der Veräußerung von kofinanzierten Schutzbauten			
<b>332</b>	<b>Einzahlungen aus der Rückzahlung von Darlehen sowie gewährten Vorschüssen</b>	<b>0,00</b>	<b>0,00</b>	<b>0,00</b>
3321	Einzahlungen aus Darlehen an Träger des öffentlichen Rechts			
3322	Einzahlungen aus Darlehen an Beteiligungen			
3323	Einzahlungen aus Darlehen an Unternehmen und Haushalte			
3325	Einzahlungen aus Vorschüssen und Anzahlungen			
<b>333</b>	<b>Einzahlungen aus Kapitaltransfers</b>	<b>850.634,55</b>	<b>2.330.900,00</b>	<b>-1.480.265,45</b>
3331	Kapitaltransferzahlungen von Trägern des öffentlichen Rechts	646.372,90	2.170.900,00	-1.524.527,10
3332	Kapitaltransferzahlungen von Beteiligungen			
3333	Kapitaltransferzahlungen von Unternehmen	165.294,50		165.294,50
3334	Kapitaltransferzahlungen von Haushalten und Organisationen ohne Erwerbscharakter	38.967,15	160.000,00	-121.032,85
3335	Kapitaltransferzahlungen vom Ausland			
<b>33</b>	<b>Summe Einzahlungen investive Gebarung</b>	<b>858.883,68</b>	<b>2.535.500,00</b>	<b>-1.676.616,32</b>
<b>341</b>	<b>Auszahlungen aus der Investitionstätigkeit</b>	<b>1.838.419,18</b>	<b>2.439.100,00</b>	<b>-600.680,82</b>
3411	Auszahlungen für den Erwerb von immateriellem Vermögen	2.565,60	3.500,00	-934,40

MVAG	Mittelverwendungs- und aufbringungsgruppen (1. und 2. Ebene)	RA 2024	VA 2024	RA - VA
3412	Auszahlungen für den Erwerb von Grundstücken und Grundstückseinrichtungen	826.208,99	1.727.900,00	-901.691,01
3413	Auszahlungen für den Erwerb von Gebäuden und Bauten	963.379,82	681.200,00	282.179,82
3414	Auszahlungen für den Erwerb von technischen Anlagen, Fahrzeugen und Maschinen	15.340,05	8.000,00	7.340,05
3415	Auszahlungen für den Erwerb von Amts-, Betriebs- und Geschäftsausstattung	26.939,72	18.500,00	8.439,72
3416	Auszahlungen für den Erwerb von Kulturgütern	3.985,00		3.985,00
3417	Auszahlungen für den Erwerb von Beteiligungen			
3418	Auszahlungen für den Erwerb von kofinanzierten Schutzbauten			
<b>342</b>	<b>Auszahlungen aus der Gewährung von Darlehen sowie gewährten Vorschüssen</b>	<b>0,00</b>	<b>0,00</b>	<b>0,00</b>
3421	Auszahlungen von Darlehen an Träger des öffentlichen Rechts			
3422	Auszahlungen von Darlehen an Beteiligungen			
3423	Auszahlungen von Darlehen an Unternehmen und Haushalte			
3425	Auszahlungen von Vorschüssen und Anzahlungen			
<b>343</b>	<b>Auszahlungen aus Kapitaltransfers</b>	<b>0,00</b>	<b>0,00</b>	<b>0,00</b>
3431	Kapitaltransferzahlungen an Träger des öffentlichen Rechts			
3432	Kapitaltransferzahlungen an Beteiligungen			
3433	Kapitaltransferzahlungen an Unternehmen (Finanzunternehmen)			
3434	Kapitaltransferzahlungen an Haushalte und Organisationen ohne Erwerbscharakter			
3435	Kapitaltransferzahlungen an das Ausland			
<b>34</b>	<b>Summe Auszahlungen investive Gebarung</b>	<b>1.838.419,18</b>	<b>2.439.100,00</b>	<b>-600.680,82</b>
<b>SA2</b>	<b>Saldo (2) Geldfluss aus der investiven Gebarung (33 – 34)</b>	<b>-979.535,50</b>	<b>96.400,00</b>	<b>-1.075.935,50</b>
<b>SA3</b>	<b>Saldo (3) Nettofinanzierungssaldo (Saldo 1 + Saldo 2)</b>	<b>-346.977,49</b>	<b>1.380.500,00</b>	<b>-1.727.477,49</b>
<b>351</b>	<b>Einzahlungen aus der Aufnahme von Finanzschulden</b>	<b>1.781.900,00</b>	<b>-491.300,00</b>	<b>2.273.200,00</b>
3511	Einzahlungen aus empfangenen Darlehen von öffentlichen Körperschaften und Rechtsträgern			
3512	Einzahlungen aus empfangenen Darlehen von Beteiligungen			
3513	Einzahlungen aus empfangenen Darlehen von Unternehmen und privaten Haushalten			
3514	Einzahlungen aus Finanzschulden (Finanzunternehmen)	1.781.900,00	-491.300,00	2.273.200,00
3515	Einzahlungen aus Aufnahmen von Leasingverbindlichkeiten			
<b>353</b>	<b>Einzahlungen infolge eines Kapitaltausches bei derivativen Finanzinstrumenten mit Grundgeschäft</b>	<b>0,00</b>	<b>0,00</b>	<b>0,00</b>
3530	Einzahlungen infolge eines Kapitaltausches bei derivativen Finanzinstrumenten mit Grundgeschäft			
<b>355</b>	<b>Einzahlungen aus dem Abgang von Finanzinstrumenten</b>	<b>0,00</b>	<b>0,00</b>	<b>0,00</b>
3550	Einzahlungen aus dem Abgang von Finanzinstrumenten			
<b>35</b>	<b>Summe Einzahlungen aus der Finanzierungstätigkeit</b>	<b>1.781.900,00</b>	<b>-491.300,00</b>	<b>2.273.200,00</b>

MVAG	Mittelverwendungs- und aufbringungsgruppen (1. und 2. Ebene)	RA 2024	VA 2024	RA - VA
<b>361</b>	<b>Auszahlungen aus der Tilgung von Finanzschulden</b>	<b>1.226.618,11</b>	<b>553.300,00</b>	<b>673.318,11</b>
3611	Auszahlungen aus empfangenen Darlehen von öffentlichen Körperschaften und Rechtsträgern	18.125,96	21.200,00	-3.074,04
3612	Auszahlungen aus empfangenen Darlehen von Beteiligungen			
3613	Auszahlungen aus empfangenen Darlehen von Unternehmen und privaten Haushalten	41.373,10	22.500,00	18.873,10
3614	Auszahlungen aus Finanzschulden	1.167.119,05	509.600,00	657.519,05
3615	Auszahlungen aus Rückzahlungen von Leasingverbindlichkeiten			
<b>363</b>	<b>Auszahlungen infolge eines Kapitaltausches bei derivativen Finanzinstrumenten mit Grundgeschäft</b>	<b>0,00</b>	<b>0,00</b>	<b>0,00</b>
3630	Auszahlungen infolge eines Kapitaltausches bei derivativen Finanzinstrumenten mit Grundgeschäft			
<b>365</b>	<b>Auszahlungen für den Erwerb von Finanzinstrumenten</b>	<b>0,00</b>	<b>0,00</b>	<b>0,00</b>
3650	Auszahlungen für den Erwerb von Finanzinstrumenten			
<b>36</b>	<b>Summe Auszahlungen aus der Finanzierungstätigkeit</b>	<b>1.226.618,11</b>	<b>553.300,00</b>	<b>673.318,11</b>
<b>SA4</b>	<b>Saldo (4) Geldfluss aus der Finanzierungstätigkeit (35 – 36)</b>	<b>555.281,89</b>	<b>-1.044.600,00</b>	<b>1.599.881,89</b>
<b>SA5</b>	<b>Saldo (5) Geldfluss aus der voranschlagswirksamen Gebarung (Saldo 3 + Saldo 4)</b>	<b>208.304,40</b>	<b>335.900,00</b>	<b>-127.595,60</b>
<b>411</b>	<b>Einzahlungen aus nicht voranschlagswirksamen Forderungen</b>	<b>744.903,99</b>		
4110	Einzahlungen aus nicht voranschlagswirksamen Forderungen	744.903,99		
<b>412</b>	<b>Einzahlungen aus nicht voranschlagswirksamen Verbindlichkeiten</b>	<b>1.591.343,89</b>		
4120	Einzahlungen aus nicht voranschlagswirksamen Verbindlichkeiten	1.591.343,89		
<b>413<sup>1</sup></b>	<b>Einzahlungen aus der Aufnahme von zur Kassenstärkung eingegangenen Geldverbindlichkeiten (Barvorlagen)</b>	<b>-296,06</b>		
4130 <sup>1</sup>	Einzahlungen aus der Aufnahme von zur Kassenstärkung eingegangenen Geldverbindlichkeiten (Barvorlagen)	-296,06		
<b>41</b>	<b>Summe Einzahlungen aus der nicht voranschlagswirksamen Gebarung</b>	<b>2.335.951,82</b>		
<b>421</b>	<b>Auszahlungen aus nicht voranschlagswirksamen Forderungen</b>	<b>664.345,93</b>		
4210	Auszahlungen aus nicht voranschlagswirksamen Forderungen	664.345,93		
<b>422</b>	<b>Auszahlungen aus nicht voranschlagswirksamen Verbindlichkeiten</b>	<b>1.561.624,31</b>		
4220	Auszahlungen aus nicht voranschlagswirksamen Verbindlichkeiten	1.561.624,31		
<b>423<sup>2</sup></b>	<b>Auszahlungen zur Tilgung von zur Kassenstärkung eingegangenen Geldverbindlichkeiten (Barvorlagen)</b>	<b>338,98</b>		
4230 <sup>2</sup>	Auszahlungen zur Tilgung von zur Kassenstärkung eingegangenen Geldverbindlichkeiten (Barvorlagen)	338,98		
<b>42</b>	<b>Summe Auszahlungen aus der nicht voranschlagswirksamen Gebarung</b>	<b>2.226.309,22</b>		
<b>SA6<sup>2</sup></b>	<b>Saldo (6) Geldfluss aus der nicht voranschlagswirksamen Gebarung (41 - 42)</b>	<b>109.642,60</b>		
<b>SA7<sup>2</sup></b>	<b>Saldo (7) Veränderung an Zahlungsmitteln (Saldo 5 + Saldo 6)</b>	<b>317.947,00</b>		

MVAG	Mittelverwendungs- und aufbringungsgruppen (1. und 2. Ebene)	RA 2024	VA 2024	RA - VA
<b>Verprobung</b>	<b>Veränderung der Summe der Zahlungsmittel (C - D) - (A - B)</b>	<b>317.947,00</b>		
<b>A</b>	<b>Anfangsbestand liquide Mittel (115 zum 31.12.2023)</b>	<b>-148.182,56</b>		
<b>B</b>	<b>Anfangsbestand kurzfristige Finanzschulden aus überzogenen Konten bei Kreditinstituten (1511/UK 21 zum 31.12.2023)</b>	<b>0,00</b>		
<b>C</b>	<b>Endbestand liquide Mittel (115 zum 31.12.2024)</b>	<b>169.764,44</b>		
<b>D</b>	<b>Endbestand kurzfristige Finanzschulden aus überzogenen Konten bei Kreditinstituten (1511/UK 21 zum 31.12.2024)</b>	<b>0,00</b>		
	*) davon Zahlungsmittelreserven (1152 zum 31.12.2024)			

1) Die Summen der MVAG 413 und 423 ergeben am Jahresende nur dann null, sofern die zur Kassenstärkung eingegangenen Geldverbindlichkeiten (Barvorlagen) innerhalb desselben Finanzjahres getilgt wurden. Eine Differenz zw. Ein- und Auszahlungen (MVAG 4130 bzw. 4230) kann nur deshalb entstehen, weil eine Tilgung nicht innerhalb desselben Finanzjahres erfolgt ist. Die nicht innerhalb desselben Finanzjahres getilgten Kassenstärker sind als Finanzschulden auf die entsprechenden Konten bzw. Gruppen in der Vermögensrechnung umzubuchen.

2) Der Geldfluss aus der nicht voranschlagswirksamen Gebarung (SA6) und die Veränderung an Zahlungsmitteln (SA7) werden im Rechnungsabschluss in den Detailnachweisen und Bereichsbudgets nicht ausgewiesen, sondern nur auf Ebene des Gesamthaushalts.



Ergebnishaushalt Bereichsbudget 1. und 2. Ebene (Anlage 1a)





## Vertretungskörper und allgemeine Verwaltung (Gruppe 0)

MVAG	Mittelverwendungs- und aufbringungsgruppen (1. und 2. Ebene)	RA 2024	VA 2024	RA - VA
<b>211</b>	<b>Erträge aus der operativen Verwaltungstätigkeit</b>	<b>67.434,30</b>	<b>71.500,00</b>	<b>-4.065,70</b>
2111	Erträge aus eigenen Abgaben			
2112	Erträge aus Ertragsanteilen			
2113	Erträge aus Gebühren			
2114	Erträge aus Leistungen	890,83	13.300,00	-12.409,17
2115	Erträge aus Besitz und wirtschaftlicher Tätigkeit			
2116	Erträge aus Veräußerung und sonstige Erträge	66.543,47	58.200,00	8.343,47
2117	Nicht finanzierungswirksame operative Erträge			
<b>212</b>	<b>Erträge aus Transfers</b>	<b>17.305,84</b>	<b>0,00</b>	<b>17.305,84</b>
2121	Transferertrag von Trägern des öffentlichen Rechts	17.305,84		17.305,84
2122	Transferertrag von Beteiligungen			
2123	Transferertrag von Unternehmen (mit Finanzunternehmen)			
2124	Transferertrag von Haushalten und Organisationen ohne Erwerbscharakter			
2125	Transferertrag vom Ausland			
2126	Investitions- und Tilgungszuschüsse zwischen Unternehmungen und Betrieben der Gebietskörperschaft und der Gebietskörperschaft			
2127	Nicht finanzierungswirksamer Transferertrag			
<b>213</b>	<b>Finanzerträge</b>	<b>0,00</b>	<b>0,00</b>	<b>0,00</b>
2131	Erträge aus Zinsen			
2132	Erträge aus Zinsen aus derivativen Finanzinstrumenten mit und ohne Grundgeschäft			
2133	Erträge aus Gewinnentnahmen von marktbestimmten Betrieben			
2134	Sonstige Finanzerträge			
2135	Erträge aus Dividenden/Gewinnausschüttungen			
2136	Sonstige nicht finanzierungswirksame Finanzerträge			
<b>21</b>	<b>Summe Erträge</b>	<b>84.740,14</b>	<b>71.500,00</b>	<b>13.240,14</b>
<b>221</b>	<b>Personalaufwand</b>	<b>336.070,19</b>	<b>353.900,00</b>	<b>-17.829,81</b>
2211	Personalaufwand (Bezüge, Nebengebühren, Mehrleistungen)	260.265,31	272.700,00	-12.434,69
2212	Gesetzlicher und freiwilliger Sozialaufwand	75.804,88	81.200,00	-5.395,12
2213	Sonstiger Personalaufwand			
2214	Nicht finanzierungswirksamer Personalaufwand			
<b>222</b>	<b>Sachaufwand</b>	<b>491.075,43</b>	<b>409.600,00</b>	<b>81.475,43</b>
2221	Gebrauchs- und Verbrauchsgüter, Handelswaren	18.222,55	21.000,00	-2.777,45
2222	Verwaltungs- und Betriebsaufwand	114.889,66	50.600,00	64.289,66
2223	Leasing- und Mietaufwand	9.450,08	10.000,00	-549,92
2224	Instandhaltung	9.599,65	500,00	9.099,65
2225	Sonstiger Sachaufwand	262.146,24	249.200,00	12.946,24
2226	Nicht finanzierungswirksamer Sachaufwand	76.767,25	78.300,00	-1.532,75

## Vertretungskörper und allgemeine Verwaltung (Gruppe 0)

MVAG	Mittelverwendungs- und aufbringungsgruppen (1. und 2. Ebene)	RA 2024	VA 2024	RA - VA
<b>223</b>	<b>Transferaufwand</b>	<b>13.733,30</b>	<b>16.700,00</b>	<b>-2.966,70</b>
2231	Transferaufwand an Träger des öffentlichen Rechts	9.714,80	12.800,00	-3.085,20
2232	Transferaufwand an Beteiligungen			
2233	Transferaufwand an Unternehmen (mit Finanzunternehmen)			
2234	Transferaufwand an Haushalte und Organisationen ohne Erwerbscharakter	4.018,50	3.900,00	118,50
2235	Transferaufwand an das Ausland			
2236	Investitions- und Tilgungszuschüsse zwischen Unternehmungen und Betrieben der Gebietskörperschaft und der Gebietskörperschaft			
2237	Nicht finanzierungswirksamer Transferaufwand			
<b>224</b>	<b>Finanzaufwand</b>	<b>14.284,28</b>	<b>14.300,00</b>	<b>-15,72</b>
2241	Aufwendungen für Zinsen	14.284,28	14.300,00	-15,72
2242	Zinsen und sonstige Aufwendungen aus derivativen Finanzinstrumenten mit und ohne Grundgeschäft			
2243	Gewinnentnahmen von Unternehmungen und marktbestimmten Betrieben der Gebietskörperschaft (innerhalb der Gebietskörperschaft)			
2244	Sonstiger Finanzaufwand			
2245	Nicht finanzierungswirksamer Finanzaufwand			
<b>22</b>	<b>Summe Aufwendungen</b>	<b>855.163,20</b>	<b>794.500,00</b>	<b>60.663,20</b>
<b>SA0</b>	<b>Saldo (0) Nettoergebnis (21 - 22)</b>	<b>-770.423,06</b>	<b>-723.000,00</b>	<b>-47.423,06</b>
<b>230</b>	<b>Entnahmen von Haushaltsrücklagen</b>	<b>0,00</b>	<b>0,00</b>	<b>0,00</b>
2301	Entnahmen von Haushaltsrücklagen			
<b>240</b>	<b>Zuweisungen an Haushaltsrücklagen</b>	<b>0,00</b>	<b>0,00</b>	<b>0,00</b>
2401	Zuweisungen an Haushaltsrücklagen			
<b>SA01</b>	<b>Saldo (01) Haushaltsrücklagen (230 - 240)</b>	<b>0,00</b>	<b>0,00</b>	<b>0,00</b>
<b>SA00</b>	<b>Saldo (00) Nettoergebnis nach Haushaltsrücklagen (Saldo 0 + Saldo 01)</b>	<b>-770.423,06</b>	<b>-723.000,00</b>	<b>-47.423,06</b>

## Öffentliche Ordnung und Sicherheit (Gruppe 1)

MVAG	Mittelverwendungs- und aufbringungsgruppen (1. und 2. Ebene)	RA 2024	VA 2024	RA - VA
<b>211</b>	<b>Erträge aus der operativen Verwaltungstätigkeit</b>	<b>6.166,34</b>	<b>2.100,00</b>	<b>4.066,34</b>
2111	Erträge aus eigenen Abgaben			
2112	Erträge aus Ertragsanteilen			
2113	Erträge aus Gebühren			
2114	Erträge aus Leistungen			
2115	Erträge aus Besitz und wirtschaftlicher Tätigkeit			
2116	Erträge aus Veräußerung und sonstige Erträge	6.166,34	2.100,00	4.066,34
2117	Nicht finanzierungswirksame operative Erträge			
<b>212</b>	<b>Erträge aus Transfers</b>	<b>3.120,71</b>	<b>0,00</b>	<b>3.120,71</b>
2121	Transferertrag von Trägern des öffentlichen Rechts	2.910,18		2.910,18
2122	Transferertrag von Beteiligungen			
2123	Transferertrag von Unternehmen (mit Finanzunternehmen)			
2124	Transferertrag von Haushalten und Organisationen ohne Erwerbscharakter			
2125	Transferertrag vom Ausland			
2126	Investitions- und Tilgungszuschüsse zwischen Unternehmungen und Betrieben der Gebietskörperschaft und der Gebietskörperschaft			
2127	Nicht finanzierungswirksamer Transferertrag	210,53		210,53
<b>213</b>	<b>Finanzerträge</b>	<b>0,00</b>	<b>0,00</b>	<b>0,00</b>
2131	Erträge aus Zinsen			
2132	Erträge aus Zinsen aus derivativen Finanzinstrumenten mit und ohne Grundgeschäft			
2133	Erträge aus Gewinnentnahmen von marktbestimmten Betrieben			
2134	Sonstige Finanzerträge			
2135	Erträge aus Dividenden/Gewinnausschüttungen			
2136	Sonstige nicht finanzierungswirksame Finanzerträge			
<b>21</b>	<b>Summe Erträge</b>	<b>9.287,05</b>	<b>2.100,00</b>	<b>7.187,05</b>
<b>221</b>	<b>Personalaufwand</b>	<b>0,00</b>	<b>0,00</b>	<b>0,00</b>
2211	Personalaufwand (Bezüge, Nebengebühren, Mehrleistungen)			
2212	Gesetzlicher und freiwilliger Sozialaufwand			
2213	Sonstiger Personalaufwand			
2214	Nicht finanzierungswirksamer Personalaufwand			
<b>222</b>	<b>Sachaufwand</b>	<b>91.717,80</b>	<b>95.900,00</b>	<b>-4.182,20</b>
2221	Gebrauchs- und Verbrauchsgüter, Handelswaren	4.615,53	5.100,00	-484,47
2222	Verwaltungs- und Betriebsaufwand	12.853,63	10.600,00	2.253,63
2223	Leasing- und Mietaufwand			
2224	Instandhaltung	1.648,30	6.700,00	-5.051,70
2225	Sonstiger Sachaufwand	3.888,79	6.900,00	-3.011,21
2226	Nicht finanzierungswirksamer Sachaufwand	68.711,55	66.600,00	2.111,55

## Öffentliche Ordnung und Sicherheit (Gruppe 1)

MVAG	Mittelverwendungs- und aufbringungsgruppen (1. und 2. Ebene)	RA 2024	VA 2024	RA - VA
<b>223</b>	<b>Transferaufwand</b>	<b>7.684,74</b>	<b>7.400,00</b>	<b>284,74</b>
2231	Transferaufwand an Träger des öffentlichen Rechts			
2232	Transferaufwand an Beteiligungen			
2233	Transferaufwand an Unternehmen (mit Finanzunternehmen)			
2234	Transferaufwand an Haushalte und Organisationen ohne Erwerbscharakter	7.684,74	7.400,00	284,74
2235	Transferaufwand an das Ausland			
2236	Investitions- und Tilgungszuschüsse zwischen Unternehmungen und Betrieben der Gebietskörperschaft und der Gebietskörperschaft			
2237	Nicht finanzierungswirksamer Transferaufwand			
<b>224</b>	<b>Finanzaufwand</b>	<b>3.208,66</b>	<b>3.100,00</b>	<b>108,66</b>
2241	Aufwendungen für Zinsen	3.208,66	3.100,00	108,66
2242	Zinsen und sonstige Aufwendungen aus derivativen Finanzinstrumenten mit und ohne Grundgeschäft			
2243	Gewinnentnahmen von Unternehmungen und marktbestimmten Betrieben der Gebietskörperschaft (innerhalb der Gebietskörperschaft)			
2244	Sonstiger Finanzaufwand			
2245	Nicht finanzierungswirksamer Finanzaufwand			
<b>22</b>	<b>Summe Aufwendungen</b>	<b>102.611,20</b>	<b>106.400,00</b>	<b>-3.788,80</b>
<b>SA0</b>	<b>Saldo (0) Nettoergebnis (21 - 22)</b>	<b>-93.324,15</b>	<b>-104.300,00</b>	<b>10.975,85</b>
<b>230</b>	<b>Entnahmen von Haushaltsrücklagen</b>	<b>0,00</b>	<b>0,00</b>	<b>0,00</b>
2301	Entnahmen von Haushaltsrücklagen			
<b>240</b>	<b>Zuweisungen an Haushaltsrücklagen</b>	<b>0,00</b>	<b>0,00</b>	<b>0,00</b>
2401	Zuweisungen an Haushaltsrücklagen			
<b>SA01</b>	<b>Saldo (01) Haushaltsrücklagen (230 - 240)</b>	<b>0,00</b>	<b>0,00</b>	<b>0,00</b>
<b>SA00</b>	<b>Saldo (00) Nettoergebnis nach Haushaltsrücklagen (Saldo 0 + Saldo 01)</b>	<b>-93.324,15</b>	<b>-104.300,00</b>	<b>10.975,85</b>

## Unterricht, Erziehung, Sport und Wissenschaft (Gruppe 2)

MVAG	Mittelverwendungs- und aufbringungsgruppen (1. und 2. Ebene)	RA 2024	VA 2024	RA - VA
<b>211</b>	<b>Erträge aus der operativen Verwaltungstätigkeit</b>	<b>187.193,40</b>	<b>95.200,00</b>	<b>91.993,40</b>
2111	Erträge aus eigenen Abgaben			
2112	Erträge aus Ertragsanteilen			
2113	Erträge aus Gebühren	900,00		900,00
2114	Erträge aus Leistungen	36.488,31	22.000,00	14.488,31
2115	Erträge aus Besitz und wirtschaftlicher Tätigkeit			
2116	Erträge aus Veräußerung und sonstige Erträge	149.246,73	72.600,00	76.646,73
2117	Nicht finanzierungswirksame operative Erträge	558,36	600,00	-41,64
<b>212</b>	<b>Erträge aus Transfers</b>	<b>43.494,26</b>	<b>120.200,00</b>	<b>-76.705,74</b>
2121	Transferertrag von Trägern des öffentlichen Rechts	43.494,26	120.200,00	-76.705,74
2122	Transferertrag von Beteiligungen			
2123	Transferertrag von Unternehmen (mit Finanzunternehmen)			
2124	Transferertrag von Haushalten und Organisationen ohne Erwerbscharakter			
2125	Transferertrag vom Ausland			
2126	Investitions- und Tilgungszuschüsse zwischen Unternehmungen und Betrieben der Gebietskörperschaft und der Gebietskörperschaft			
2127	Nicht finanzierungswirksamer Transferertrag			
<b>213</b>	<b>Finanzerträge</b>	<b>0,00</b>	<b>0,00</b>	<b>0,00</b>
2131	Erträge aus Zinsen			
2132	Erträge aus Zinsen aus derivativen Finanzinstrumenten mit und ohne Grundgeschäft			
2133	Erträge aus Gewinnentnahmen von marktbestimmten Betrieben			
2134	Sonstige Finanzerträge			
2135	Erträge aus Dividenden/Gewinnausschüttungen			
2136	Sonstige nicht finanzierungswirksame Finanzerträge			
<b>21</b>	<b>Summe Erträge</b>	<b>230.687,66</b>	<b>215.400,00</b>	<b>15.287,66</b>
<b>221</b>	<b>Personalaufwand</b>	<b>520.855,26</b>	<b>427.700,00</b>	<b>93.155,26</b>
2211	Personalaufwand (Bezüge, Nebengebühren, Mehrleistungen)	430.205,35	345.100,00	85.105,35
2212	Gesetzlicher und freiwilliger Sozialaufwand	90.649,91	82.600,00	8.049,91
2213	Sonstiger Personalaufwand			
2214	Nicht finanzierungswirksamer Personalaufwand			
<b>222</b>	<b>Sachaufwand</b>	<b>205.569,67</b>	<b>186.400,00</b>	<b>19.169,67</b>
2221	Gebrauchs- und Verbrauchsgüter, Handelswaren	43.511,07	32.900,00	10.611,07
2222	Verwaltungs- und Betriebsaufwand	27.148,99	16.000,00	11.148,99
2223	Leasing- und Mietaufwand	19.745,63	21.000,00	-1.254,37
2224	Instandhaltung	8.563,58	19.000,00	-10.436,42
2225	Sonstiger Sachaufwand	32.010,38	25.400,00	6.610,38
2226	Nicht finanzierungswirksamer Sachaufwand	74.590,02	72.100,00	2.490,02

## Unterricht, Erziehung, Sport und Wissenschaft (Gruppe 2)

MVAG	Mittelverwendungs- und aufbringungsgruppen (1. und 2. Ebene)	RA 2024	VA 2024	RA - VA
<b>223</b>	<b>Transferaufwand</b>	<b>180.019,10</b>	<b>185.300,00</b>	<b>-5.280,90</b>
2231	Transferaufwand an Träger des öffentlichen Rechts	170.996,37	176.300,00	-5.303,63
2232	Transferaufwand an Beteiligungen			
2233	Transferaufwand an Unternehmen (mit Finanzunternehmen)			
2234	Transferaufwand an Haushalte und Organisationen ohne Erwerbscharakter	9.022,73	9.000,00	22,73
2235	Transferaufwand an das Ausland			
2236	Investitions- und Tilgungszuschüsse zwischen Unternehmungen und Betrieben der Gebietskörperschaft und der Gebietskörperschaft			
2237	Nicht finanzierungswirksamer Transferaufwand			
<b>224</b>	<b>Finanzaufwand</b>	<b>21.401,76</b>	<b>10.400,00</b>	<b>11.001,76</b>
2241	Aufwendungen für Zinsen	21.401,76	10.400,00	11.001,76
2242	Zinsen und sonstige Aufwendungen aus derivativen Finanzinstrumenten mit und ohne Grundgeschäft			
2243	Gewinnentnahmen von Unternehmungen und marktbestimmten Betrieben der Gebietskörperschaft (innerhalb der Gebietskörperschaft)			
2244	Sonstiger Finanzaufwand			
2245	Nicht finanzierungswirksamer Finanzaufwand			
<b>22</b>	<b>Summe Aufwendungen</b>	<b>927.845,79</b>	<b>809.800,00</b>	<b>118.045,79</b>
<b>SA0</b>	<b>Saldo (0) Nettoergebnis (21 - 22)</b>	<b>-697.158,13</b>	<b>-594.400,00</b>	<b>-102.758,13</b>
<b>230</b>	<b>Entnahmen von Haushaltsrücklagen</b>	<b>0,00</b>	<b>0,00</b>	<b>0,00</b>
2301	Entnahmen von Haushaltsrücklagen			
<b>240</b>	<b>Zuweisungen an Haushaltsrücklagen</b>	<b>0,00</b>	<b>0,00</b>	<b>0,00</b>
2401	Zuweisungen an Haushaltsrücklagen			
<b>SA01</b>	<b>Saldo (01) Haushaltsrücklagen (230 - 240)</b>	<b>0,00</b>	<b>0,00</b>	<b>0,00</b>
<b>SA00</b>	<b>Saldo (00) Nettoergebnis nach Haushaltsrücklagen (Saldo 0 + Saldo 01)</b>	<b>-697.158,13</b>	<b>-594.400,00</b>	<b>-102.758,13</b>

## Kunst, Kultur und Kultus (Gruppe 3)

MVAG	Mittelverwendungs- und aufbringungsgruppen (1. und 2. Ebene)	RA 2024	VA 2024	RA - VA
<b>211</b>	<b>Erträge aus der operativen Verwaltungstätigkeit</b>	<b>39.368,11</b>	<b>35.900,00</b>	<b>3.468,11</b>
2111	Erträge aus eigenen Abgaben			
2112	Erträge aus Ertragsanteilen			
2113	Erträge aus Gebühren			
2114	Erträge aus Leistungen			
2115	Erträge aus Besitz und wirtschaftlicher Tätigkeit			
2116	Erträge aus Veräußerung und sonstige Erträge	39.368,11	35.900,00	3.468,11
2117	Nicht finanzierungswirksame operative Erträge			
<b>212</b>	<b>Erträge aus Transfers</b>	<b>46.490,37</b>	<b>700,00</b>	<b>45.790,37</b>
2121	Transferertrag von Trägern des öffentlichen Rechts	43.775,37		43.775,37
2122	Transferertrag von Beteiligungen			
2123	Transferertrag von Unternehmen (mit Finanzunternehmen)			
2124	Transferertrag von Haushalten und Organisationen ohne Erwerbscharakter	2.715,00		2.715,00
2125	Transferertrag vom Ausland			
2126	Investitions- und Tilgungszuschüsse zwischen Unternehmungen und Betrieben der Gebietskörperschaft und der Gebietskörperschaft			
2127	Nicht finanzierungswirksamer Transferertrag		700,00	-700,00
<b>213</b>	<b>Finanzerträge</b>	<b>0,00</b>	<b>0,00</b>	<b>0,00</b>
2131	Erträge aus Zinsen			
2132	Erträge aus Zinsen aus derivativen Finanzinstrumenten mit und ohne Grundgeschäft			
2133	Erträge aus Gewinnentnahmen von marktbestimmten Betrieben			
2134	Sonstige Finanzerträge			
2135	Erträge aus Dividenden/Gewinnausschüttungen			
2136	Sonstige nicht finanzierungswirksame Finanzerträge			
<b>21</b>	<b>Summe Erträge</b>	<b>85.858,48</b>	<b>36.600,00</b>	<b>49.258,48</b>
<b>221</b>	<b>Personalaufwand</b>	<b>0,00</b>	<b>0,00</b>	<b>0,00</b>
2211	Personalaufwand (Bezüge, Nebengebühren, Mehrleistungen)			
2212	Gesetzlicher und freiwilliger Sozialaufwand			
2213	Sonstiger Personalaufwand			
2214	Nicht finanzierungswirksamer Personalaufwand			
<b>222</b>	<b>Sachaufwand</b>	<b>92.122,26</b>	<b>78.000,00</b>	<b>14.122,26</b>
2221	Gebrauchs- und Verbrauchsgüter, Handelswaren	807,56	4.000,00	-3.192,44
2222	Verwaltungs- und Betriebsaufwand	6.230,52	3.800,00	2.430,52
2223	Leasing- und Mietaufwand	1.445,34	1.000,00	445,34
2224	Instandhaltung	533,50	3.000,00	-2.466,50
2225	Sonstiger Sachaufwand	69.668,81	55.000,00	14.668,81
2226	Nicht finanzierungswirksamer Sachaufwand	13.436,53	11.200,00	2.236,53

**Kunst, Kultur und Kultus (Gruppe 3)**

MVAG	Mittelverwendungs- und aufbringungsgruppen (1. und 2. Ebene)	RA 2024	VA 2024	RA - VA
<b>223</b>	<b>Transferaufwand</b>	<b>89.364,14</b>	<b>75.300,00</b>	<b>14.064,14</b>
2231	Transferaufwand an Träger des öffentlichen Rechts	69.603,47	69.300,00	303,47
2232	Transferaufwand an Beteiligungen			
2233	Transferaufwand an Unternehmen (mit Finanzunternehmen)			
2234	Transferaufwand an Haushalte und Organisationen ohne Erwerbscharakter	19.760,67	6.000,00	13.760,67
2235	Transferaufwand an das Ausland			
2236	Investitions- und Tilgungszuschüsse zwischen Unternehmungen und Betrieben der Gebietskörperschaft und der Gebietskörperschaft			
2237	Nicht finanzierungswirksamer Transferaufwand			
<b>224</b>	<b>Finanzaufwand</b>	<b>0,00</b>	<b>0,00</b>	<b>0,00</b>
2241	Aufwendungen für Zinsen			
2242	Zinsen und sonstige Aufwendungen aus derivativen Finanzinstrumenten mit und ohne Grundgeschäft			
2243	Gewinnentnahmen von Unternehmungen und marktbestimmten Betrieben der Gebietskörperschaft (innerhalb der Gebietskörperschaft)			
2244	Sonstiger Finanzaufwand			
2245	Nicht finanzierungswirksamer Finanzaufwand			
<b>22</b>	<b>Summe Aufwendungen</b>	<b>181.486,40</b>	<b>153.300,00</b>	<b>28.186,40</b>
<b>SA0</b>	<b>Saldo (0) Nettoergebnis (21 - 22)</b>	<b>-95.627,92</b>	<b>-116.700,00</b>	<b>21.072,08</b>
<b>230</b>	<b>Entnahmen von Haushaltsrücklagen</b>	<b>0,00</b>	<b>0,00</b>	<b>0,00</b>
2301	Entnahmen von Haushaltsrücklagen			
<b>240</b>	<b>Zuweisungen an Haushaltsrücklagen</b>	<b>0,00</b>	<b>0,00</b>	<b>0,00</b>
2401	Zuweisungen an Haushaltsrücklagen			
<b>SA01</b>	<b>Saldo (01) Haushaltsrücklagen (230 - 240)</b>	<b>0,00</b>	<b>0,00</b>	<b>0,00</b>
<b>SA00</b>	<b>Saldo (00) Nettoergebnis nach Haushaltsrücklagen (Saldo 0 + Saldo 01)</b>	<b>-95.627,92</b>	<b>-116.700,00</b>	<b>21.072,08</b>



## Soziale Wohlfahrt und Wohnbauförderung (Gruppe 4)

MVAG	Mittelverwendungs- und aufbringungsgruppen (1. und 2. Ebene)	RA 2024	VA 2024	RA - VA
<b>211</b>	<b>Erträge aus der operativen Verwaltungstätigkeit</b>	<b>0,00</b>	<b>0,00</b>	<b>0,00</b>
2111	Erträge aus eigenen Abgaben			
2112	Erträge aus Ertragsanteilen			
2113	Erträge aus Gebühren			
2114	Erträge aus Leistungen			
2115	Erträge aus Besitz und wirtschaftlicher Tätigkeit			
2116	Erträge aus Veräußerung und sonstige Erträge			
2117	Nicht finanzierungswirksame operative Erträge			
<b>212</b>	<b>Erträge aus Transfers</b>	<b>189,78</b>	<b>100,00</b>	<b>89,78</b>
2121	Transferertrag von Trägern des öffentlichen Rechts			
2122	Transferertrag von Beteiligungen			
2123	Transferertrag von Unternehmen (mit Finanzunternehmen)			
2124	Transferertrag von Haushalten und Organisationen ohne Erwerbscharakter	189,78	100,00	89,78
2125	Transferertrag vom Ausland			
2126	Investitions- und Tilgungszuschüsse zwischen Unternehmungen und Betrieben der Gebietskörperschaft und der Gebietskörperschaft			
2127	Nicht finanzierungswirksamer Transferertrag			
<b>213</b>	<b>Finanzerträge</b>	<b>0,00</b>	<b>0,00</b>	<b>0,00</b>
2131	Erträge aus Zinsen			
2132	Erträge aus Zinsen aus derivativen Finanzinstrumenten mit und ohne Grundgeschäft			
2133	Erträge aus Gewinnentnahmen von marktbestimmten Betrieben			
2134	Sonstige Finanzerträge			
2135	Erträge aus Dividenden/Gewinnausschüttungen			
2136	Sonstige nicht finanzierungswirksame Finanzerträge			
<b>21</b>	<b>Summe Erträge</b>	<b>189,78</b>	<b>100,00</b>	<b>89,78</b>
<b>221</b>	<b>Personalaufwand</b>	<b>0,00</b>	<b>0,00</b>	<b>0,00</b>
2211	Personalaufwand (Bezüge, Nebengebühren, Mehrleistungen)			
2212	Gesetzlicher und freiwilliger Sozialaufwand			
2213	Sonstiger Personalaufwand			
2214	Nicht finanzierungswirksamer Personalaufwand			
<b>222</b>	<b>Sachaufwand</b>	<b>1.873,00</b>	<b>3.300,00</b>	<b>-1.427,00</b>
2221	Gebrauchs- und Verbrauchsgüter, Handelswaren			
2222	Verwaltungs- und Betriebsaufwand			
2223	Leasing- und Mietaufwand			
2224	Instandhaltung			
2225	Sonstiger Sachaufwand	1.873,00	3.300,00	-1.427,00
2226	Nicht finanzierungswirksamer Sachaufwand			

**Soziale Wohlfahrt und Wohnbauförderung (Gruppe 4)**

MVAG	Mittelverwendungs- und aufbringungsgruppen (1. und 2. Ebene)	RA 2024	VA 2024	RA - VA
<b>223</b>	<b>Transferaufwand</b>	<b>334.001,27</b>	<b>363.000,00</b>	<b>-28.998,73</b>
2231	Transferaufwand an Träger des öffentlichen Rechts	329.334,27	355.000,00	-25.665,73
2232	Transferaufwand an Beteiligungen			
2233	Transferaufwand an Unternehmen (mit Finanzunternehmen)			
2234	Transferaufwand an Haushalte und Organisationen ohne Erwerbscharakter	4.667,00	8.000,00	-3.333,00
2235	Transferaufwand an das Ausland			
2236	Investitions- und Tilgungszuschüsse zwischen Unternehmungen und Betrieben der Gebietskörperschaft und der Gebietskörperschaft			
2237	Nicht finanzierungswirksamer Transferaufwand			
<b>224</b>	<b>Finanzaufwand</b>	<b>0,00</b>	<b>0,00</b>	<b>0,00</b>
2241	Aufwendungen für Zinsen			
2242	Zinsen und sonstige Aufwendungen aus derivativen Finanzinstrumenten mit und ohne Grundgeschäft			
2243	Gewinnentnahmen von Unternehmungen und marktbestimmten Betrieben der Gebietskörperschaft (innerhalb der Gebietskörperschaft)			
2244	Sonstiger Finanzaufwand			
2245	Nicht finanzierungswirksamer Finanzaufwand			
<b>22</b>	<b>Summe Aufwendungen</b>	<b>335.874,27</b>	<b>366.300,00</b>	<b>-30.425,73</b>
<b>SA0</b>	<b>Saldo (0) Nettoergebnis (21 - 22)</b>	<b>-335.684,49</b>	<b>-366.200,00</b>	<b>30.515,51</b>
<b>230</b>	<b>Entnahmen von Haushaltsrücklagen</b>	<b>0,00</b>	<b>0,00</b>	<b>0,00</b>
2301	Entnahmen von Haushaltsrücklagen			
<b>240</b>	<b>Zuweisungen an Haushaltsrücklagen</b>	<b>0,00</b>	<b>0,00</b>	<b>0,00</b>
2401	Zuweisungen an Haushaltsrücklagen			
<b>SA01</b>	<b>Saldo (01) Haushaltsrücklagen (230 - 240)</b>	<b>0,00</b>	<b>0,00</b>	<b>0,00</b>
<b>SA00</b>	<b>Saldo (00) Nettoergebnis nach Haushaltsrücklagen (Saldo 0 + Saldo 01)</b>	<b>-335.684,49</b>	<b>-366.200,00</b>	<b>30.515,51</b>

**Gesundheit (Gruppe 5)**

MVAG	Mittelverwendungs- und aufbringungsgruppen (1. und 2. Ebene)	RA 2024	VA 2024	RA - VA
<b>211</b>	<b>Erträge aus der operativen Verwaltungstätigkeit</b>	<b>1.882,00</b>	<b>2.000,00</b>	<b>-118,00</b>
2111	Erträge aus eigenen Abgaben			
2112	Erträge aus Ertragsanteilen			
2113	Erträge aus Gebühren			
2114	Erträge aus Leistungen			
2115	Erträge aus Besitz und wirtschaftlicher Tätigkeit			
2116	Erträge aus Veräußerung und sonstige Erträge	1.882,00	2.000,00	-118,00
2117	Nicht finanzierungswirksame operative Erträge			
<b>212</b>	<b>Erträge aus Transfers</b>	<b>0,00</b>	<b>0,00</b>	<b>0,00</b>
2121	Transferertrag von Trägern des öffentlichen Rechts			
2122	Transferertrag von Beteiligungen			
2123	Transferertrag von Unternehmen (mit Finanzunternehmen)			
2124	Transferertrag von Haushalten und Organisationen ohne Erwerbscharakter			
2125	Transferertrag vom Ausland			
2126	Investitions- und Tilgungszuschüsse zwischen Unternehmungen und Betrieben der Gebietskörperschaft und der Gebietskörperschaft			
2127	Nicht finanzierungswirksamer Transferertrag			
<b>213</b>	<b>Finanzerträge</b>	<b>0,00</b>	<b>0,00</b>	<b>0,00</b>
2131	Erträge aus Zinsen			
2132	Erträge aus Zinsen aus derivativen Finanzinstrumenten mit und ohne Grundgeschäft			
2133	Erträge aus Gewinnentnahmen von marktbestimmten Betrieben			
2134	Sonstige Finanzerträge			
2135	Erträge aus Dividenden/Gewinnausschüttungen			
2136	Sonstige nicht finanzierungswirksame Finanzerträge			
<b>21</b>	<b>Summe Erträge</b>	<b>1.882,00</b>	<b>2.000,00</b>	<b>-118,00</b>
<b>221</b>	<b>Personalaufwand</b>	<b>0,00</b>	<b>1.000,00</b>	<b>-1.000,00</b>
2211	Personalaufwand (Bezüge, Nebengebühren, Mehrleistungen)		1.000,00	-1.000,00
2212	Gesetzlicher und freiwilliger Sozialaufwand			
2213	Sonstiger Personalaufwand			
2214	Nicht finanzierungswirksamer Personalaufwand			
<b>222</b>	<b>Sachaufwand</b>	<b>17.412,65</b>	<b>6.000,00</b>	<b>11.412,65</b>
2221	Gebrauchs- und Verbrauchsgüter, Handelswaren			
2222	Verwaltungs- und Betriebsaufwand			
2223	Leasing- und Mietaufwand			
2224	Instandhaltung			
2225	Sonstiger Sachaufwand	17.412,65	6.000,00	11.412,65
2226	Nicht finanzierungswirksamer Sachaufwand			

**Gesundheit (Gruppe 5)**

MVAG	Mittelverwendungs- und aufbringungsgruppen (1. und 2. Ebene)	RA 2024	VA 2024	RA - VA
<b>223</b>	<b>Transferaufwand</b>	<b>486.912,43</b>	<b>491.300,00</b>	<b>-4.387,57</b>
2231	Transferaufwand an Träger des öffentlichen Rechts	486.912,43	491.300,00	-4.387,57
2232	Transferaufwand an Beteiligungen			
2233	Transferaufwand an Unternehmen (mit Finanzunternehmen)			
2234	Transferaufwand an Haushalte und Organisationen ohne Erwerbscharakter			
2235	Transferaufwand an das Ausland			
2236	Investitions- und Tilgungszuschüsse zwischen Unternehmungen und Betrieben der Gebietskörperschaft und der Gebietskörperschaft			
2237	Nicht finanzierungswirksamer Transferaufwand			
<b>224</b>	<b>Finanzaufwand</b>	<b>0,00</b>	<b>0,00</b>	<b>0,00</b>
2241	Aufwendungen für Zinsen			
2242	Zinsen und sonstige Aufwendungen aus derivativen Finanzinstrumenten mit und ohne Grundgeschäft			
2243	Gewinnentnahmen von Unternehmungen und marktbestimmten Betrieben der Gebietskörperschaft (innerhalb der Gebietskörperschaft)			
2244	Sonstiger Finanzaufwand			
2245	Nicht finanzierungswirksamer Finanzaufwand			
<b>22</b>	<b>Summe Aufwendungen</b>	<b>504.325,08</b>	<b>498.300,00</b>	<b>6.025,08</b>
<b>SA0</b>	<b>Saldo (0) Nettoergebnis (21 - 22)</b>	<b>-502.443,08</b>	<b>-496.300,00</b>	<b>-6.143,08</b>
<b>230</b>	<b>Entnahmen von Haushaltsrücklagen</b>	<b>0,00</b>	<b>0,00</b>	<b>0,00</b>
2301	Entnahmen von Haushaltsrücklagen			
<b>240</b>	<b>Zuweisungen an Haushaltsrücklagen</b>	<b>0,00</b>	<b>0,00</b>	<b>0,00</b>
2401	Zuweisungen an Haushaltsrücklagen			
<b>SA01</b>	<b>Saldo (01) Haushaltsrücklagen (230 - 240)</b>	<b>0,00</b>	<b>0,00</b>	<b>0,00</b>
<b>SA00</b>	<b>Saldo (00) Nettoergebnis nach Haushaltsrücklagen (Saldo 0 + Saldo 01)</b>	<b>-502.443,08</b>	<b>-496.300,00</b>	<b>-6.143,08</b>

## Straßen- und Wasserbau, Verkehr (Gruppe 6)

MVAG	Mittelverwendungs- und aufbringungsgruppen (1. und 2. Ebene)	RA 2024	VA 2024	RA - VA
<b>211</b>	<b>Erträge aus der operativen Verwaltungstätigkeit</b>	<b>-320,00</b>	<b>100,00</b>	<b>-420,00</b>
2111	Erträge aus eigenen Abgaben			
2112	Erträge aus Ertragsanteilen			
2113	Erträge aus Gebühren			
2114	Erträge aus Leistungen			
2115	Erträge aus Besitz und wirtschaftlicher Tätigkeit			
2116	Erträge aus Veräußerung und sonstige Erträge	-320,00	100,00	-420,00
2117	Nicht finanzierungswirksame operative Erträge			
<b>212</b>	<b>Erträge aus Transfers</b>	<b>211.554,64</b>	<b>103.400,00</b>	<b>108.154,64</b>
2121	Transferertrag von Trägern des öffentlichen Rechts	202.013,00	101.000,00	101.013,00
2122	Transferertrag von Beteiligungen			
2123	Transferertrag von Unternehmen (mit Finanzunternehmen)			
2124	Transferertrag von Haushalten und Organisationen ohne Erwerbscharakter			
2125	Transferertrag vom Ausland			
2126	Investitions- und Tilgungszuschüsse zwischen Unternehmungen und Betrieben der Gebietskörperschaft und der Gebietskörperschaft			
2127	Nicht finanzierungswirksamer Transferertrag	9.541,64	2.400,00	7.141,64
<b>213</b>	<b>Finanzerträge</b>	<b>0,00</b>	<b>0,00</b>	<b>0,00</b>
2131	Erträge aus Zinsen			
2132	Erträge aus Zinsen aus derivativen Finanzinstrumenten mit und ohne Grundgeschäft			
2133	Erträge aus Gewinnentnahmen von marktbestimmten Betrieben			
2134	Sonstige Finanzerträge			
2135	Erträge aus Dividenden/Gewinnausschüttungen			
2136	Sonstige nicht finanzierungswirksame Finanzerträge			
<b>21</b>	<b>Summe Erträge</b>	<b>211.234,64</b>	<b>103.500,00</b>	<b>107.734,64</b>
<b>221</b>	<b>Personalaufwand</b>	<b>0,00</b>	<b>0,00</b>	<b>0,00</b>
2211	Personalaufwand (Bezüge, Nebengebühren, Mehrleistungen)			
2212	Gesetzlicher und freiwilliger Sozialaufwand			
2213	Sonstiger Personalaufwand			
2214	Nicht finanzierungswirksamer Personalaufwand			
<b>222</b>	<b>Sachaufwand</b>	<b>309.794,28</b>	<b>302.400,00</b>	<b>7.394,28</b>
2221	Gebrauchs- und Verbrauchsgüter, Handelswaren	5.229,96	3.000,00	2.229,96
2222	Verwaltungs- und Betriebsaufwand	211,15	300,00	-88,85
2223	Leasing- und Mietaufwand			
2224	Instandhaltung	10.078,11	10.000,00	78,11
2225	Sonstiger Sachaufwand	6.905,66	6.000,00	905,66
2226	Nicht finanzierungswirksamer Sachaufwand	287.369,40	283.100,00	4.269,40

## Straßen- und Wasserbau, Verkehr (Gruppe 6)

MVAG	Mittelverwendungs- und aufbringungsgruppen (1. und 2. Ebene)	RA 2024	VA 2024	RA - VA
<b>223</b>	<b>Transferaufwand</b>	<b>0,00</b>	<b>0,00</b>	<b>0,00</b>
2231	Transferaufwand an Träger des öffentlichen Rechts			
2232	Transferaufwand an Beteiligungen			
2233	Transferaufwand an Unternehmen (mit Finanzunternehmen)			
2234	Transferaufwand an Haushalte und Organisationen ohne Erwerbscharakter			
2235	Transferaufwand an das Ausland			
2236	Investitions- und Tilgungszuschüsse zwischen Unternehmungen und Betrieben der Gebietskörperschaft und der Gebietskörperschaft			
2237	Nicht finanzierungswirksamer Transferaufwand			
<b>224</b>	<b>Finanzaufwand</b>	<b>22.682,34</b>	<b>25.100,00</b>	<b>-2.417,66</b>
2241	Aufwendungen für Zinsen	22.682,34	25.100,00	-2.417,66
2242	Zinsen und sonstige Aufwendungen aus derivativen Finanzinstrumenten mit und ohne Grundgeschäft			
2243	Gewinnentnahmen von Unternehmungen und marktbestimmten Betrieben der Gebietskörperschaft (innerhalb der Gebietskörperschaft)			
2244	Sonstiger Finanzaufwand			
2245	Nicht finanzierungswirksamer Finanzaufwand			
<b>22</b>	<b>Summe Aufwendungen</b>	<b>332.476,62</b>	<b>327.500,00</b>	<b>4.976,62</b>
<b>SA0</b>	<b>Saldo (0) Nettoergebnis (21 - 22)</b>	<b>-121.241,98</b>	<b>-224.000,00</b>	<b>102.758,02</b>
<b>230</b>	<b>Entnahmen von Haushaltsrücklagen</b>	<b>0,00</b>	<b>0,00</b>	<b>0,00</b>
2301	Entnahmen von Haushaltsrücklagen			
<b>240</b>	<b>Zuweisungen an Haushaltsrücklagen</b>	<b>0,00</b>	<b>0,00</b>	<b>0,00</b>
2401	Zuweisungen an Haushaltsrücklagen			
<b>SA01</b>	<b>Saldo (01) Haushaltsrücklagen (230 - 240)</b>	<b>0,00</b>	<b>0,00</b>	<b>0,00</b>
<b>SA00</b>	<b>Saldo (00) Nettoergebnis nach Haushaltsrücklagen (Saldo 0 + Saldo 01)</b>	<b>-121.241,98</b>	<b>-224.000,00</b>	<b>102.758,02</b>

## Wirtschaftsförderung (Gruppe 7)

MVAG	Mittelverwendungs- und aufbringungsgruppen (1. und 2. Ebene)	RA 2024	VA 2024	RA - VA
<b>211</b>	<b>Erträge aus der operativen Verwaltungstätigkeit</b>	<b>1.955,12</b>	<b>1.000,00</b>	<b>955,12</b>
2111	Erträge aus eigenen Abgaben			
2112	Erträge aus Ertragsanteilen			
2113	Erträge aus Gebühren			
2114	Erträge aus Leistungen			
2115	Erträge aus Besitz und wirtschaftlicher Tätigkeit			
2116	Erträge aus Veräußerung und sonstige Erträge	1.955,12	1.000,00	955,12
2117	Nicht finanzierungswirksame operative Erträge			
<b>212</b>	<b>Erträge aus Transfers</b>	<b>2.000,00</b>	<b>0,00</b>	<b>2.000,00</b>
2121	Transferertrag von Trägern des öffentlichen Rechts	2.000,00		2.000,00
2122	Transferertrag von Beteiligungen			
2123	Transferertrag von Unternehmen (mit Finanzunternehmen)			
2124	Transferertrag von Haushalten und Organisationen ohne Erwerbscharakter			
2125	Transferertrag vom Ausland			
2126	Investitions- und Tilgungszuschüsse zwischen Unternehmungen und Betrieben der Gebietskörperschaft und der Gebietskörperschaft			
2127	Nicht finanzierungswirksamer Transferertrag			
<b>213</b>	<b>Finanzerträge</b>	<b>0,00</b>	<b>0,00</b>	<b>0,00</b>
2131	Erträge aus Zinsen			
2132	Erträge aus Zinsen aus derivativen Finanzinstrumenten mit und ohne Grundgeschäft			
2133	Erträge aus Gewinnentnahmen von marktbestimmten Betrieben			
2134	Sonstige Finanzerträge			
2135	Erträge aus Dividenden/Gewinnausschüttungen			
2136	Sonstige nicht finanzierungswirksame Finanzerträge			
<b>21</b>	<b>Summe Erträge</b>	<b>3.955,12</b>	<b>1.000,00</b>	<b>2.955,12</b>
<b>221</b>	<b>Personalaufwand</b>	<b>0,00</b>	<b>0,00</b>	<b>0,00</b>
2211	Personalaufwand (Bezüge, Nebengebühren, Mehrleistungen)			
2212	Gesetzlicher und freiwilliger Sozialaufwand			
2213	Sonstiger Personalaufwand			
2214	Nicht finanzierungswirksamer Personalaufwand			
<b>222</b>	<b>Sachaufwand</b>	<b>8.770,68</b>	<b>12.100,00</b>	<b>-3.329,32</b>
2221	Gebrauchs- und Verbrauchsgüter, Handelswaren	3.975,30	2.800,00	1.175,30
2222	Verwaltungs- und Betriebsaufwand			
2223	Leasing- und Mietaufwand			
2224	Instandhaltung			
2225	Sonstiger Sachaufwand	4.795,38	9.300,00	-4.504,62
2226	Nicht finanzierungswirksamer Sachaufwand			

## Wirtschaftsförderung (Gruppe 7)

MVAG	Mittelverwendungs- und aufbringungsgruppen (1. und 2. Ebene)	RA 2024	VA 2024	RA - VA
<b>223</b>	<b>Transferaufwand</b>	<b>16.178,83</b>	<b>17.400,00</b>	<b>-1.221,17</b>
2231	Transferaufwand an Träger des öffentlichen Rechts	1.785,45	400,00	1.385,45
2232	Transferaufwand an Beteiligungen			
2233	Transferaufwand an Unternehmen (mit Finanzunternehmen)		2.000,00	-2.000,00
2234	Transferaufwand an Haushalte und Organisationen ohne Erwerbscharakter	14.393,38	15.000,00	-606,62
2235	Transferaufwand an das Ausland			
2236	Investitions- und Tilgungszuschüsse zwischen Unternehmungen und Betrieben der Gebietskörperschaft und der Gebietskörperschaft			
2237	Nicht finanzierungswirksamer Transferaufwand			
<b>224</b>	<b>Finanzaufwand</b>	<b>270,34</b>	<b>0,00</b>	<b>270,34</b>
2241	Aufwendungen für Zinsen	270,34		270,34
2242	Zinsen und sonstige Aufwendungen aus derivativen Finanzinstrumenten mit und ohne Grundgeschäft			
2243	Gewinnentnahmen von Unternehmungen und marktbestimmten Betrieben der Gebietskörperschaft (innerhalb der Gebietskörperschaft)			
2244	Sonstiger Finanzaufwand			
2245	Nicht finanzierungswirksamer Finanzaufwand			
<b>22</b>	<b>Summe Aufwendungen</b>	<b>25.219,85</b>	<b>29.500,00</b>	<b>-4.280,15</b>
<b>SA0</b>	<b>Saldo (0) Nettoergebnis (21 - 22)</b>	<b>-21.264,73</b>	<b>-28.500,00</b>	<b>7.235,27</b>
<b>230</b>	<b>Entnahmen von Haushaltsrücklagen</b>	<b>0,00</b>	<b>0,00</b>	<b>0,00</b>
2301	Entnahmen von Haushaltsrücklagen			
<b>240</b>	<b>Zuweisungen an Haushaltsrücklagen</b>	<b>0,00</b>	<b>0,00</b>	<b>0,00</b>
2401	Zuweisungen an Haushaltsrücklagen			
<b>SA01</b>	<b>Saldo (01) Haushaltsrücklagen (230 - 240)</b>	<b>0,00</b>	<b>0,00</b>	<b>0,00</b>
<b>SA00</b>	<b>Saldo (00) Nettoergebnis nach Haushaltsrücklagen (Saldo 0 + Saldo 01)</b>	<b>-21.264,73</b>	<b>-28.500,00</b>	<b>7.235,27</b>



## Dienstleistungen (Gruppe 8)

MVAG	Mittelverwendungs- und aufbringungsgruppen (1. und 2. Ebene)	RA 2024	VA 2024	RA - VA
<b>211</b>	<b>Erträge aus der operativen Verwaltungstätigkeit</b>	<b>1.068.111,41</b>	<b>1.296.200,00</b>	<b>-228.088,59</b>
2111	Erträge aus eigenen Abgaben			
2112	Erträge aus Ertragsanteilen			
2113	Erträge aus Gebühren	843.606,45	825.300,00	18.306,45
2114	Erträge aus Leistungen	21.910,46	59.600,00	-37.689,54
2115	Erträge aus Besitz und wirtschaftlicher Tätigkeit	104.589,08	103.100,00	1.489,08
2116	Erträge aus Veräußerung und sonstige Erträge	98.005,42	308.200,00	-210.194,58
2117	Nicht finanzierungswirksame operative Erträge			
<b>212</b>	<b>Erträge aus Transfers</b>	<b>-120.002,49</b>	<b>285.100,00</b>	<b>-405.102,49</b>
2121	Transferertrag von Trägern des öffentlichen Rechts	-154.656,15	255.600,00	-410.256,15
2122	Transferertrag von Beteiligungen			
2123	Transferertrag von Unternehmen (mit Finanzunternehmen)		5.600,00	-5.600,00
2124	Transferertrag von Haushalten und Organisationen ohne Erwerbscharakter			
2125	Transferertrag vom Ausland			
2126	Investitions- und Tilgungszuschüsse zwischen Unternehmungen und Betrieben der Gebietskörperschaft und der Gebietskörperschaft			
2127	Nicht finanzierungswirksamer Transferertrag	34.653,66	23.900,00	10.753,66
<b>213</b>	<b>Finanzerträge</b>	<b>0,00</b>	<b>0,00</b>	<b>0,00</b>
2131	Erträge aus Zinsen			
2132	Erträge aus Zinsen aus derivativen Finanzinstrumenten mit und ohne Grundgeschäft			
2133	Erträge aus Gewinnentnahmen von marktbestimmten Betrieben			
2134	Sonstige Finanzerträge			
2135	Erträge aus Dividenden/Gewinnausschüttungen			
2136	Sonstige nicht finanzierungswirksame Finanzerträge			
<b>21</b>	<b>Summe Erträge</b>	<b>948.108,92</b>	<b>1.581.300,00</b>	<b>-633.191,08</b>
<b>221</b>	<b>Personalaufwand</b>	<b>260.672,01</b>	<b>255.100,00</b>	<b>5.572,01</b>
2211	Personalaufwand (Bezüge, Nebengebühren, Mehrleistungen)	207.472,91	204.500,00	2.972,91
2212	Gesetzlicher und freiwilliger Sozialaufwand	53.199,10	50.600,00	2.599,10
2213	Sonstiger Personalaufwand			
2214	Nicht finanzierungswirksamer Personalaufwand			
<b>222</b>	<b>Sachaufwand</b>	<b>710.609,49</b>	<b>731.700,00</b>	<b>-21.090,51</b>
2221	Gebrauchs- und Verbrauchsgüter, Handelswaren	63.091,83	53.600,00	9.491,83
2222	Verwaltungs- und Betriebsaufwand	78.222,60	56.800,00	21.422,60
2223	Leasing- und Mietaufwand	4.738,91	11.500,00	-6.761,09
2224	Instandhaltung	115.531,81	88.500,00	27.031,81
2225	Sonstiger Sachaufwand	95.346,25	194.700,00	-99.353,75
2226	Nicht finanzierungswirksamer Sachaufwand	353.678,09	326.600,00	27.078,09

## Dienstleistungen (Gruppe 8)

MVAG	Mittelverwendungs- und aufbringungsgruppen (1. und 2. Ebene)	RA 2024	VA 2024	RA - VA
<b>223</b>	<b>Transferaufwand</b>	<b>191.900,00</b>	<b>191.900,00</b>	<b>0,00</b>
2231	Transferaufwand an Träger des öffentlichen Rechts	191.900,00	191.900,00	
2232	Transferaufwand an Beteiligungen			
2233	Transferaufwand an Unternehmen (mit Finanzunternehmen)			
2234	Transferaufwand an Haushalte und Organisationen ohne Erwerbscharakter			
2235	Transferaufwand an das Ausland			
2236	Investitions- und Tilgungszuschüsse zwischen Unternehmungen und Betrieben der Gebietskörperschaft und der Gebietskörperschaft			
2237	Nicht finanzierungswirksamer Transferaufwand			
<b>224</b>	<b>Finanzaufwand</b>	<b>148.900,35</b>	<b>128.700,00</b>	<b>20.200,35</b>
2241	Aufwendungen für Zinsen	148.900,35	128.700,00	20.200,35
2242	Zinsen und sonstige Aufwendungen aus derivativen Finanzinstrumenten mit und ohne Grundgeschäft			
2243	Gewinnentnahmen von Unternehmungen und marktbestimmten Betrieben der Gebietskörperschaft (innerhalb der Gebietskörperschaft)			
2244	Sonstiger Finanzaufwand			
2245	Nicht finanzierungswirksamer Finanzaufwand			
<b>22</b>	<b>Summe Aufwendungen</b>	<b>1.312.081,85</b>	<b>1.307.400,00</b>	<b>4.681,85</b>
<b>SA0</b>	<b>Saldo (0) Nettoergebnis (21 - 22)</b>	<b>-363.972,93</b>	<b>273.900,00</b>	<b>-637.872,93</b>
<b>230</b>	<b>Entnahmen von Haushaltsrücklagen</b>	<b>0,00</b>	<b>0,00</b>	<b>0,00</b>
2301	Entnahmen von Haushaltsrücklagen			
<b>240</b>	<b>Zuweisungen an Haushaltsrücklagen</b>	<b>0,00</b>	<b>0,00</b>	<b>0,00</b>
2401	Zuweisungen an Haushaltsrücklagen			
<b>SA01</b>	<b>Saldo (01) Haushaltsrücklagen (230 - 240)</b>	<b>0,00</b>	<b>0,00</b>	<b>0,00</b>
<b>SA00</b>	<b>Saldo (00) Nettoergebnis nach Haushaltsrücklagen (Saldo 0 + Saldo 01)</b>	<b>-363.972,93</b>	<b>273.900,00</b>	<b>-637.872,93</b>

## Finanzwirtschaft (Gruppe 9)

MVAG	Mittelverwendungs- und aufbringungsgruppen (1. und 2. Ebene)	RA 2024	VA 2024	RA - VA
<b>211</b>	<b>Erträge aus der operativen Verwaltungstätigkeit</b>	<b>2.168.153,97</b>	<b>2.327.000,00</b>	<b>-158.846,03</b>
2111	Erträge aus eigenen Abgaben	489.332,91	602.700,00	-113.367,09
2112	Erträge aus Ertragsanteilen	1.657.022,12	1.678.000,00	-20.977,88
2113	Erträge aus Gebühren			
2114	Erträge aus Leistungen	20.516,74	15.400,00	5.116,74
2115	Erträge aus Besitz und wirtschaftlicher Tätigkeit			
2116	Erträge aus Veräußerung und sonstige Erträge	1.282,20	30.900,00	-29.617,80
2117	Nicht finanzierungswirksame operative Erträge			
<b>212</b>	<b>Erträge aus Transfers</b>	<b>712.916,23</b>	<b>758.300,00</b>	<b>-45.383,77</b>
2121	Transferertrag von Trägern des öffentlichen Rechts	712.507,99	758.000,00	-45.492,01
2122	Transferertrag von Beteiligungen			
2123	Transferertrag von Unternehmen (mit Finanzunternehmen)			
2124	Transferertrag von Haushalten und Organisationen ohne Erwerbscharakter	408,24	300,00	108,24
2125	Transferertrag vom Ausland			
2126	Investitions- und Tilgungszuschüsse zwischen Unternehmungen und Betrieben der Gebietskörperschaft und der Gebietskörperschaft			
2127	Nicht finanzierungswirksamer Transferertrag			
<b>213</b>	<b>Finanzerträge</b>	<b>884,57</b>	<b>300,00</b>	<b>584,57</b>
2131	Erträge aus Zinsen	884,57	300,00	584,57
2132	Erträge aus Zinsen aus derivativen Finanzinstrumenten mit und ohne Grundgeschäft			
2133	Erträge aus Gewinnentnahmen von marktbestimmten Betrieben			
2134	Sonstige Finanzerträge			
2135	Erträge aus Dividenden/Gewinnausschüttungen			
2136	Sonstige nicht finanzierungswirksame Finanzerträge			
<b>21</b>	<b>Summe Erträge</b>	<b>2.881.954,77</b>	<b>3.085.600,00</b>	<b>-203.645,23</b>
<b>221</b>	<b>Personalaufwand</b>	<b>0,00</b>	<b>0,00</b>	<b>0,00</b>
2211	Personalaufwand (Bezüge, Nebengebühren, Mehrleistungen)			
2212	Gesetzlicher und freiwilliger Sozialaufwand			
2213	Sonstiger Personalaufwand			
2214	Nicht finanzierungswirksamer Personalaufwand			
<b>222</b>	<b>Sachaufwand</b>	<b>644,03</b>	<b>1.100,00</b>	<b>-455,97</b>
2221	Gebrauchs- und Verbrauchsgüter, Handelswaren			
2222	Verwaltungs- und Betriebsaufwand			
2223	Leasing- und Mietaufwand			
2224	Instandhaltung			
2225	Sonstiger Sachaufwand	644,03	1.100,00	-455,97
2226	Nicht finanzierungswirksamer Sachaufwand			

## Finanzwirtschaft (Gruppe 9)

MVAG	Mittelverwendungs- und aufbringungsgruppen (1. und 2. Ebene)	RA 2024	VA 2024	RA - VA
<b>223</b>	<b>Transferaufwand</b>	<b>27.176,33</b>	<b>21.000,00</b>	<b>6.176,33</b>
2231	Transferaufwand an Träger des öffentlichen Rechts	27.176,33	21.000,00	6.176,33
2232	Transferaufwand an Beteiligungen			
2233	Transferaufwand an Unternehmen (mit Finanzunternehmen)			
2234	Transferaufwand an Haushalte und Organisationen ohne Erwerbscharakter			
2235	Transferaufwand an das Ausland			
2236	Investitions- und Tilgungszuschüsse zwischen Unternehmungen und Betrieben der Gebietskörperschaft und der Gebietskörperschaft			
2237	Nicht finanzierungswirksamer Transferaufwand			
<b>224</b>	<b>Finanzaufwand</b>	<b>33.444,71</b>	<b>9.500,00</b>	<b>23.944,71</b>
2241	Aufwendungen für Zinsen			
2242	Zinsen und sonstige Aufwendungen aus derivativen Finanzinstrumenten mit und ohne Grundgeschäft			
2243	Gewinnentnahmen von Unternehmungen und marktbestimmten Betrieben der Gebietskörperschaft (innerhalb der Gebietskörperschaft)			
2244	Sonstiger Finanzaufwand	33.444,71	9.500,00	23.944,71
2245	Nicht finanzierungswirksamer Finanzaufwand			
<b>22</b>	<b>Summe Aufwendungen</b>	<b>61.265,07</b>	<b>31.600,00</b>	<b>29.665,07</b>
<b>SA0</b>	<b>Saldo (0) Nettoergebnis (21 - 22)</b>	<b>2.820.689,70</b>	<b>3.054.000,00</b>	<b>-233.310,30</b>
<b>230</b>	<b>Entnahmen von Haushaltsrücklagen</b>	<b>462.872,56</b>	<b>0,00</b>	<b>462.872,56</b>
2301	Entnahmen von Haushaltsrücklagen	462.872,56		462.872,56
<b>240</b>	<b>Zuweisungen an Haushaltsrücklagen</b>	<b>0,00</b>	<b>0,00</b>	<b>0,00</b>
2401	Zuweisungen an Haushaltsrücklagen			
<b>SA01</b>	<b>Saldo (01) Haushaltsrücklagen (230 - 240)</b>	<b>462.872,56</b>	<b>0,00</b>	<b>462.872,56</b>
<b>SA00</b>	<b>Saldo (00) Nettoergebnis nach Haushaltsrücklagen (Saldo 0 + Saldo 01)</b>	<b>3.283.562,26</b>	<b>3.054.000,00</b>	<b>229.562,26</b>

Finanzierungshaushalt Bereichsbudget 1. und 2. Ebene  
(Anlage 1b)



## Vertretungskörper und allgemeine Verwaltung (Gruppe 0)

MVAG	Mittelverwendungs- und aufbringungsgruppen (1. und 2. Ebene)	RA 2024	VA 2024	RA - VA
<b>311</b>	<b>Einzahlungen aus operativer Verwaltungstätigkeit</b>	<b>66.885,47</b>	<b>71.500,00</b>	<b>-4.614,53</b>
3111	Einzahlungen aus eigenen Abgaben			
3112	Einzahlungen aus Ertragsanteilen			
3113	Einzahlungen aus Gebühren			
3114	Einzahlungen aus Leistungen	890,83	13.300,00	-12.409,17
3115	Einzahlungen aus Besitz und wirtschaftlicher Tätigkeit			
3116	Einzahlungen aus Veräußerung von geringwertigen Wirtschaftsgütern (GWG) und sonstige Einzahlungen	65.994,64	58.200,00	7.794,64
<b>312</b>	<b>Einzahlungen aus Transfers</b>	<b>17.305,84</b>	<b>0,00</b>	<b>17.305,84</b>
3121	Transferzahlungen von Trägern des öffentlichen Rechts	17.305,84		17.305,84
3122	Transferzahlungen von Beteiligten			
3123	Transferzahlungen von Unternehmen (inkl. Finanzunternehmen)			
3124	Transferzahlungen von Haushalten und Organisationen ohne Erwerbscharakter			
3125	Transferzahlungen vom Ausland			
3126	Investitions- und Tilgungszuschüsse zwischen Unternehmungen und Betrieben der Gebietskörperschaft und der Gebietskörperschaft			
<b>313</b>	<b>Einzahlungen aus Finanzerträgen</b>	<b>0,00</b>	<b>0,00</b>	<b>0,00</b>
3131	Einzahlungen aus Zinserträgen			
3132	Einzahlungen aus Zinsen aus derivativen Finanzinstrumenten mit und ohne Grundgeschäft			
3133	Einzahlungen aus Gewinnentnahmen von marktbestimmten Betrieben			
3134	Sonstige Einzahlungen aus Finanzerträgen			
3135	Einzahlungen aus Dividenden/Gewinnausschüttungen			
<b>31</b>	<b>Summe Einzahlungen operative Gebarung</b>	<b>84.191,31</b>	<b>71.500,00</b>	<b>12.691,31</b>
<b>321</b>	<b>Auszahlungen aus Personalaufwand</b>	<b>336.070,19</b>	<b>353.900,00</b>	<b>-17.829,81</b>
3211	Auszahlungen für Personalaufwand (Bezüge, Nebengebühren, und Mehrleistungsvergütungen)	260.265,31	272.700,00	-12.434,69
3212	Auszahlungen für gesetzliche und freiwillige Sozialaufwendungen	75.804,88	81.200,00	-5.395,12
3213	Auszahlungen aus sonstigem Personalaufwand			
<b>322</b>	<b>Auszahlungen aus Sachaufwand</b>	<b>408.965,38</b>	<b>331.300,00</b>	<b>77.665,38</b>
3221	Auszahlungen für Verbrauchs- und Verbrauchsgüter, Handelswaren	18.138,99	21.000,00	-2.861,01
3222	Auszahlungen für Verwaltungs- und Betriebsaufwand	114.848,40	50.600,00	64.248,40
3223	Auszahlungen für Leasing- und Mietaufwand	9.450,08	10.000,00	-549,92
3224	Auszahlungen für Instandhaltung	9.599,65	500,00	9.099,65
3225	Sonstige Auszahlungen aus Sachaufwand	256.928,26	249.200,00	7.728,26
3226	Auszahlungen aus der Inanspruchnahme von Haftungen			
<b>323</b>	<b>Auszahlungen aus Transfers</b>	<b>13.733,30</b>	<b>16.700,00</b>	<b>-2.966,70</b>
3231	Transferzahlungen an Träger des öffentlichen Rechts	9.714,80	12.800,00	-3.085,20

## Vertretungskörper und allgemeine Verwaltung (Gruppe 0)

MVAG	Mittelverwendungs- und aufbringungsgruppen (1. und 2. Ebene)	RA 2024	VA 2024	RA - VA
3232	Transferzahlungen an Beteiligungen			
3233	Transferzahlungen an Unternehmen (inkl. Finanzunternehmen)			
3234	Transferzahlungen an Haushalte und Organisationen ohne Erwerbscharakter	4.018,50	3.900,00	118,50
3235	Transferzahlungen an das Ausland			
3236	Investitions- und Tilgungszuschüsse zwischen Unternehmungen und Betrieben der Gebietskörperschaft und der Gebietskörperschaft			
<b>324</b>	<b>Auszahlungen aus Finanzaufwand</b>	<b>14.284,28</b>	<b>14.300,00</b>	<b>-15,72</b>
3241	Auszahlungen für Zinsen	14.284,28	14.300,00	-15,72
3242	Auszahlungen für Zinsen aus derivativen Finanzinstrumenten mit und ohne Grundgeschäft			
3243	Auszahlungen aus Gewinnentnahmen von marktbestimmten Betrieben			
3244	Sonstige Auszahlungen aus Finanzaufwendungen			
<b>32</b>	<b>Summe Auszahlungen operative Gebarung</b>	<b>773.053,15</b>	<b>716.200,00</b>	<b>56.853,15</b>
<b>SA1</b>	<b>Saldo (1) Geldfluss aus der operativen Gebarung (31 – 32)</b>	<b>-688.861,84</b>	<b>-644.700,00</b>	<b>-44.161,84</b>
<b>331</b>	<b>Einzahlungen aus der Investitionstätigkeit</b>	<b>0,00</b>	<b>0,00</b>	<b>0,00</b>
3311	Einzahlungen aus der Veräußerung von immateriellem Vermögen			
3312	Einzahlungen aus der Veräußerung von Grundstücken und Grundstückeinrichtungen			
3313	Einzahlungen aus der Veräußerung von Gebäuden und Bauten			
3314	Einzahlungen aus der Veräußerung von technischen Anlagen, Fahrzeugen und Maschinen			
3315	Einzahlungen aus der Veräußerung von Amts-, Betriebs- und Geschäftsausstattung			
3316	Einzahlungen aus der Veräußerung von Kulturgütern			
3317	Einzahlungen aus der Veräußerung von Beteiligungen			
3318	Einzahlungen aus der Veräußerung von kofinanzierten Schutzbauten			
<b>332</b>	<b>Einzahlungen aus der Rückzahlung von Darlehen sowie gewährten Vorschüssen</b>	<b>0,00</b>	<b>0,00</b>	<b>0,00</b>
3321	Einzahlungen aus Darlehen an Träger des öffentlichen Rechts			
3322	Einzahlungen aus Darlehen an Beteiligungen			
3323	Einzahlungen aus Darlehen an Unternehmen und Haushalte			
3325	Einzahlungen aus Vorschüssen und Anzahlungen			
<b>333</b>	<b>Einzahlungen aus Kapitaltransfers</b>	<b>3.700,00</b>	<b>45.000,00</b>	<b>-41.300,00</b>
3331	Kapitaltransferzahlungen von Trägern des öffentlichen Rechts	3.700,00	45.000,00	-41.300,00
3332	Kapitaltransferzahlungen von Beteiligungen			
3333	Kapitaltransferzahlungen von Unternehmen			
3334	Kapitaltransferzahlungen von Haushalten und Organisationen ohne Erwerbscharakter			
3335	Kapitaltransferzahlungen vom Ausland			



## Vertretungskörper und allgemeine Verwaltung (Gruppe 0)

MVAG	Mittelverwendungs- und aufbringungsgruppen (1. und 2. Ebene)	RA 2024	VA 2024	RA - VA
<b>33</b>	<b>Summe Einzahlungen investive Gebarung</b>	<b>3.700,00</b>	<b>45.000,00</b>	<b>-41.300,00</b>
<b>341</b>	<b>Auszahlungen aus der Investitionstätigkeit</b>	<b>41.695,70</b>	<b>56.500,00</b>	<b>-14.804,30</b>
3411	Auszahlungen für den Erwerb von immateriellem Vermögen	2.565,60	3.500,00	-934,40
3412	Auszahlungen für den Erwerb von Grundstücken und Grundstückseinrichtungen			
3413	Auszahlungen für den Erwerb von Gebäuden und Bauten	39.130,10	50.000,00	-10.869,90
3414	Auszahlungen für den Erwerb von technischen Anlagen, Fahrzeugen und Maschinen			
3415	Auszahlungen für den Erwerb von Amts-, Betriebs- und Geschäftsausstattung		3.000,00	-3.000,00
3416	Auszahlungen für den Erwerb von Kulturgütern			
3417	Auszahlungen für den Erwerb von Beteiligungen			
3418	Auszahlungen für den Erwerb von kofinanzierten Schutzbauten			
<b>342</b>	<b>Auszahlungen aus der Gewährung von Darlehen sowie gewährten Vorschüssen</b>	<b>0,00</b>	<b>0,00</b>	<b>0,00</b>
3421	Auszahlungen von Darlehen an Träger des öffentlichen Rechts			
3422	Auszahlungen von Darlehen an Beteiligungen			
3423	Auszahlungen von Darlehen an Unternehmen und Haushalte			
3425	Auszahlungen von Vorschüssen und Anzahlungen			
<b>343</b>	<b>Auszahlungen aus Kapitaltransfers</b>	<b>0,00</b>	<b>0,00</b>	<b>0,00</b>
3431	Kapitaltransferzahlungen an Träger des öffentlichen Rechts			
3432	Kapitaltransferzahlungen an Beteiligungen			
3433	Kapitaltransferzahlungen an Unternehmen (Finanzunternehmen)			
3434	Kapitaltransferzahlungen an Haushalte und Organisationen ohne Erwerbscharakter			
3435	Kapitaltransferzahlungen an das Ausland			
<b>34</b>	<b>Summe Auszahlungen investive Gebarung</b>	<b>41.695,70</b>	<b>56.500,00</b>	<b>-14.804,30</b>
<b>SA2</b>	<b>Saldo (2) Geldfluss aus der investiven Gebarung (33 – 34)</b>	<b>-37.995,70</b>	<b>-11.500,00</b>	<b>-26.495,70</b>
<b>SA3</b>	<b>Saldo (3) Nettofinanzierungssaldo (Saldo 1 + Saldo 2)</b>	<b>-726.857,54</b>	<b>-656.200,00</b>	<b>-70.657,54</b>
<b>351</b>	<b>Einzahlungen aus der Aufnahme von Finanzschulden</b>	<b>49.700,00</b>	<b>61.900,00</b>	<b>-12.200,00</b>
3511	Einzahlungen aus empfangenen Darlehen von öffentlichen Körperschaften und Rechtsträgern			
3512	Einzahlungen aus empfangenen Darlehen von Beteiligungen			
3513	Einzahlungen aus empfangenen Darlehen von Unternehmen und privaten Haushalten			
3514	Einzahlungen aus Finanzschulden (Finanzunternehmen)	49.700,00	61.900,00	-12.200,00
3515	Einzahlungen aus Aufnahmen von Leasingverbindlichkeiten			
<b>353</b>	<b>Einzahlungen infolge eines Kapitaltausches bei derivativen Finanzinstrumenten mit Grundgeschäft</b>	<b>0,00</b>	<b>0,00</b>	<b>0,00</b>
3530	Einzahlungen infolge eines Kapitaltausches bei derivativen Finanzinstrumenten mit Grundgeschäft			

## Vertretungskörper und allgemeine Verwaltung (Gruppe 0)

MVAG	Mittelverwendungs- und aufbringungsgruppen (1. und 2. Ebene)	RA 2024	VA 2024	RA - VA
<b>355</b>	<b>Einzahlungen aus dem Abgang von Finanzinstrumenten</b>	<b>0,00</b>	<b>0,00</b>	<b>0,00</b>
3550	Einzahlungen aus dem Abgang von Finanzinstrumenten			
<b>35</b>	<b>Summe Einzahlungen aus der Finanzierungstätigkeit</b>	<b>49.700,00</b>	<b>61.900,00</b>	<b>-12.200,00</b>
<b>361</b>	<b>Auszahlungen aus der Tilgung von Finanzschulden</b>	<b>48.433,75</b>	<b>48.000,00</b>	<b>433,75</b>
3611	Auszahlungen aus empfangenen Darlehen von öffentlichen Körperschaften und Rechtsträgern			
3612	Auszahlungen aus empfangenen Darlehen von Beteiligungen			
3613	Auszahlungen aus empfangenen Darlehen von Unternehmen und privaten Haushalten			
3614	Auszahlungen aus Finanzschulden	48.433,75	48.000,00	433,75
3615	Auszahlungen aus Rückzahlungen von Leasingverbindlichkeiten			
<b>363</b>	<b>Auszahlungen infolge eines Kapitaltausches bei derivativen Finanzinstrumenten mit Grundgeschäft</b>	<b>0,00</b>	<b>0,00</b>	<b>0,00</b>
3630	Auszahlungen infolge eines Kapitaltausches bei derivativen Finanzinstrumenten mit Grundgeschäft			
<b>365</b>	<b>Auszahlungen für den Erwerb von Finanzinstrumenten</b>	<b>0,00</b>	<b>0,00</b>	<b>0,00</b>
3650	Auszahlungen für den Erwerb von Finanzinstrumenten			
<b>36</b>	<b>Summe Auszahlungen aus der Finanzierungstätigkeit</b>	<b>48.433,75</b>	<b>48.000,00</b>	<b>433,75</b>
<b>SA4</b>	<b>Saldo (4) Geldfluss aus der Finanzierungstätigkeit (35 – 36)</b>	<b>1.266,25</b>	<b>13.900,00</b>	<b>-12.633,75</b>
<b>SA5</b>	<b>Saldo (5) Geldfluss aus der voranschlagswirksamen Gebarung (Saldo 3 + Saldo 4)</b>	<b>-725.591,29</b>	<b>-642.300,00</b>	<b>-83.291,29</b>

## Öffentliche Ordnung und Sicherheit (Gruppe 1)

MVAG	Mittelverwendungs- und aufbringungsgruppen (1. und 2. Ebene)	RA 2024	VA 2024	RA - VA
<b>311</b>	<b>Einzahlungen aus operativer Verwaltungstätigkeit</b>	<b>5.291,14</b>	<b>2.000,00</b>	<b>3.291,14</b>
3111	Einzahlungen aus eigenen Abgaben			
3112	Einzahlungen aus Ertragsanteilen			
3113	Einzahlungen aus Gebühren			
3114	Einzahlungen aus Leistungen			
3115	Einzahlungen aus Besitz und wirtschaftlicher Tätigkeit			
3116	Einzahlungen aus Veräußerung von geringwertigen Wirtschaftsgütern (GWG) und sonstige Einzahlungen	5.291,14	2.000,00	3.291,14
<b>312</b>	<b>Einzahlungen aus Transfers</b>	<b>2.910,18</b>	<b>0,00</b>	<b>2.910,18</b>
3121	Transferzahlungen von Trägern des öffentlichen Rechts	2.910,18		2.910,18
3122	Transferzahlungen von Beteiligten			
3123	Transferzahlungen von Unternehmen (inkl. Finanzunternehmen)			
3124	Transferzahlungen von Haushalten und Organisationen ohne Erwerbscharakter			
3125	Transferzahlungen vom Ausland			
3126	Investitions- und Tilgungszuschüsse zwischen Unternehmungen und Betrieben der Gebietskörperschaft und der Gebietskörperschaft			
<b>313</b>	<b>Einzahlungen aus Finanzerträgen</b>	<b>0,00</b>	<b>0,00</b>	<b>0,00</b>
3131	Einzahlungen aus Zinserträgen			
3132	Einzahlungen aus Zinsen aus derivativen Finanzinstrumenten mit und ohne Grundgeschäft			
3133	Einzahlungen aus Gewinnentnahmen von marktbestimmten Betrieben			
3134	Sonstige Einzahlungen aus Finanzerträgen			
3135	Einzahlungen aus Dividenden/Gewinnausschüttungen			
<b>31</b>	<b>Summe Einzahlungen operative Gebarung</b>	<b>8.201,32</b>	<b>2.000,00</b>	<b>6.201,32</b>
<b>321</b>	<b>Auszahlungen aus Personalaufwand</b>	<b>0,00</b>	<b>0,00</b>	<b>0,00</b>
3211	Auszahlungen für Personalaufwand (Bezüge, Nebengebühren, und Mehrleistungsvergütungen)			
3212	Auszahlungen für gesetzliche und freiwillige Sozialaufwendungen			
3213	Auszahlungen aus sonstigem Personalaufwand			
<b>322</b>	<b>Auszahlungen aus Sachaufwand</b>	<b>22.816,62</b>	<b>29.300,00</b>	<b>-6.483,38</b>
3221	Auszahlungen für Verbrauchs- und Verbrauchsgüter, Handelswaren	4.355,13	5.100,00	-744,87
3222	Auszahlungen für Verwaltungs- und Betriebsaufwand	12.852,10	10.600,00	2.252,10
3223	Auszahlungen für Leasing- und Mietaufwand			
3224	Auszahlungen für Instandhaltung	1.720,60	6.700,00	-4.979,40
3225	Sonstige Auszahlungen aus Sachaufwand	3.888,79	6.900,00	-3.011,21
3226	Auszahlungen aus der Inanspruchnahme von Haftungen			
<b>323</b>	<b>Auszahlungen aus Transfers</b>	<b>7.684,74</b>	<b>7.400,00</b>	<b>284,74</b>
3231	Transferzahlungen an Träger des öffentlichen Rechts			

## Öffentliche Ordnung und Sicherheit (Gruppe 1)

MVAG	Mittelverwendungs- und aufbringungsgruppen (1. und 2. Ebene)	RA 2024	VA 2024	RA - VA
3232	Transferzahlungen an Beteiligungen			
3233	Transferzahlungen an Unternehmen (inkl. Finanzunternehmen)			
3234	Transferzahlungen an Haushalte und Organisationen ohne Erwerbscharakter	7.684,74	7.400,00	284,74
3235	Transferzahlungen an das Ausland			
3236	Investitions- und Tilgungszuschüsse zwischen Unternehmungen und Betrieben der Gebietskörperschaft und der Gebietskörperschaft			
<b>324</b>	<b>Auszahlungen aus Finanzaufwand</b>	<b>3.208,66</b>	<b>3.100,00</b>	<b>108,66</b>
3241	Auszahlungen für Zinsen	3.208,66	3.100,00	108,66
3242	Auszahlungen für Zinsen aus derivativen Finanzinstrumenten mit und ohne Grundgeschäft			
3243	Auszahlungen aus Gewinnentnahmen von marktbestimmten Betrieben			
3244	Sonstige Auszahlungen aus Finanzaufwendungen			
<b>32</b>	<b>Summe Auszahlungen operative Gebarung</b>	<b>33.710,02</b>	<b>39.800,00</b>	<b>-6.089,98</b>
<b>SA1</b>	<b>Saldo (1) Geldfluss aus der operativen Gebarung (31 – 32)</b>	<b>-25.508,70</b>	<b>-37.800,00</b>	<b>12.291,30</b>
<b>331</b>	<b>Einzahlungen aus der Investitionstätigkeit</b>	<b>84,20</b>	<b>100,00</b>	<b>-15,80</b>
3311	Einzahlungen aus der Veräußerung von immateriellem Vermögen			
3312	Einzahlungen aus der Veräußerung von Grundstücken und Grundstückeinrichtungen			
3313	Einzahlungen aus der Veräußerung von Gebäuden und Bauten			
3314	Einzahlungen aus der Veräußerung von technischen Anlagen, Fahrzeugen und Maschinen			
3315	Einzahlungen aus der Veräußerung von Amts-, Betriebs- und Geschäftsausstattung	84,20	100,00	-15,80
3316	Einzahlungen aus der Veräußerung von Kulturgütern			
3317	Einzahlungen aus der Veräußerung von Beteiligungen			
3318	Einzahlungen aus der Veräußerung von kofinanzierten Schutzbauten			
<b>332</b>	<b>Einzahlungen aus der Rückzahlung von Darlehen sowie gewährten Vorschüssen</b>	<b>0,00</b>	<b>0,00</b>	<b>0,00</b>
3321	Einzahlungen aus Darlehen an Träger des öffentlichen Rechts			
3322	Einzahlungen aus Darlehen an Beteiligungen			
3323	Einzahlungen aus Darlehen an Unternehmen und Haushalte			
3325	Einzahlungen aus Vorschüssen und Anzahlungen			
<b>333</b>	<b>Einzahlungen aus Kapitaltransfers</b>	<b>8.000,00</b>	<b>0,00</b>	<b>8.000,00</b>
3331	Kapitaltransferzahlungen von Trägern des öffentlichen Rechts	8.000,00		8.000,00
3332	Kapitaltransferzahlungen von Beteiligungen			
3333	Kapitaltransferzahlungen von Unternehmen			
3334	Kapitaltransferzahlungen von Haushalten und Organisationen ohne Erwerbscharakter			
3335	Kapitaltransferzahlungen vom Ausland			

## Öffentliche Ordnung und Sicherheit (Gruppe 1)

MVAG	Mittelverwendungs- und aufbringungsgruppen (1. und 2. Ebene)	RA 2024	VA 2024	RA - VA
<b>33</b>	<b>Summe Einzahlungen investive Gebarung</b>	<b>8.084,20</b>	<b>100,00</b>	<b>7.984,20</b>
<b>341</b>	<b>Auszahlungen aus der Investitionstätigkeit</b>	<b>26.892,04</b>	<b>9.500,00</b>	<b>17.392,04</b>
3411	Auszahlungen für den Erwerb von immateriellem Vermögen			
3412	Auszahlungen für den Erwerb von Grundstücken und Grundstückseinrichtungen			
3413	Auszahlungen für den Erwerb von Gebäuden und Bauten			
3414	Auszahlungen für den Erwerb von technischen Anlagen, Fahrzeugen und Maschinen	8.312,93	1.000,00	7.312,93
3415	Auszahlungen für den Erwerb von Amts-, Betriebs- und Geschäftsausstattung	18.579,11	8.500,00	10.079,11
3416	Auszahlungen für den Erwerb von Kulturgütern			
3417	Auszahlungen für den Erwerb von Beteiligungen			
3418	Auszahlungen für den Erwerb von kofinanzierten Schutzbauten			
<b>342</b>	<b>Auszahlungen aus der Gewährung von Darlehen sowie gewährten Vorschüssen</b>	<b>0,00</b>	<b>0,00</b>	<b>0,00</b>
3421	Auszahlungen von Darlehen an Träger des öffentlichen Rechts			
3422	Auszahlungen von Darlehen an Beteiligungen			
3423	Auszahlungen von Darlehen an Unternehmen und Haushalte			
3425	Auszahlungen von Vorschüssen und Anzahlungen			
<b>343</b>	<b>Auszahlungen aus Kapitaltransfers</b>	<b>0,00</b>	<b>0,00</b>	<b>0,00</b>
3431	Kapitaltransferzahlungen an Träger des öffentlichen Rechts			
3432	Kapitaltransferzahlungen an Beteiligungen			
3433	Kapitaltransferzahlungen an Unternehmen (Finanzunternehmen)			
3434	Kapitaltransferzahlungen an Haushalte und Organisationen ohne Erwerbscharakter			
3435	Kapitaltransferzahlungen an das Ausland			
<b>34</b>	<b>Summe Auszahlungen investive Gebarung</b>	<b>26.892,04</b>	<b>9.500,00</b>	<b>17.392,04</b>
<b>SA2</b>	<b>Saldo (2) Geldfluss aus der investiven Gebarung (33 – 34)</b>	<b>-18.807,84</b>	<b>-9.400,00</b>	<b>-9.407,84</b>
<b>SA3</b>	<b>Saldo (3) Nettofinanzierungssaldo (Saldo 1 + Saldo 2)</b>	<b>-44.316,54</b>	<b>-47.200,00</b>	<b>2.883,46</b>
<b>351</b>	<b>Einzahlungen aus der Aufnahme von Finanzschulden</b>	<b>0,00</b>	<b>0,00</b>	<b>0,00</b>
3511	Einzahlungen aus empfangenen Darlehen von öffentlichen Körperschaften und Rechtsträgern			
3512	Einzahlungen aus empfangenen Darlehen von Beteiligungen			
3513	Einzahlungen aus empfangenen Darlehen von Unternehmen und privaten Haushalten			
3514	Einzahlungen aus Finanzschulden (Finanzunternehmen)			
3515	Einzahlungen aus Aufnahmen von Leasingverbindlichkeiten			
<b>353</b>	<b>Einzahlungen infolge eines Kapitaltausches bei derivativen Finanzinstrumenten mit Grundgeschäft</b>	<b>0,00</b>	<b>0,00</b>	<b>0,00</b>
3530	Einzahlungen infolge eines Kapitaltausches bei derivativen Finanzinstrumenten mit Grundgeschäft			

## Öffentliche Ordnung und Sicherheit (Gruppe 1)

MVAG	Mittelverwendungs- und aufbringungsgruppen (1. und 2. Ebene)	RA 2024	VA 2024	RA - VA
<b>355</b>	<b>Einzahlungen aus dem Abgang von Finanzinstrumenten</b>	<b>0,00</b>	<b>0,00</b>	<b>0,00</b>
3550	Einzahlungen aus dem Abgang von Finanzinstrumenten			
<b>35</b>	<b>Summe Einzahlungen aus der Finanzierungstätigkeit</b>	<b>0,00</b>	<b>0,00</b>	<b>0,00</b>
<b>361</b>	<b>Auszahlungen aus der Tilgung von Finanzschulden</b>	<b>15.306,66</b>	<b>12.900,00</b>	<b>2.406,66</b>
3611	Auszahlungen aus empfangenen Darlehen von öffentlichen Körperschaften und Rechtsträgern			
3612	Auszahlungen aus empfangenen Darlehen von Beteiligungen			
3613	Auszahlungen aus empfangenen Darlehen von Unternehmen und privaten Haushalten			
3614	Auszahlungen aus Finanzschulden	15.306,66	12.900,00	2.406,66
3615	Auszahlungen aus Rückzahlungen von Leasingverbindlichkeiten			
<b>363</b>	<b>Auszahlungen infolge eines Kapitaltausches bei derivativen Finanzinstrumenten mit Grundgeschäft</b>	<b>0,00</b>	<b>0,00</b>	<b>0,00</b>
3630	Auszahlungen infolge eines Kapitaltausches bei derivativen Finanzinstrumenten mit Grundgeschäft			
<b>365</b>	<b>Auszahlungen für den Erwerb von Finanzinstrumenten</b>	<b>0,00</b>	<b>0,00</b>	<b>0,00</b>
3650	Auszahlungen für den Erwerb von Finanzinstrumenten			
<b>36</b>	<b>Summe Auszahlungen aus der Finanzierungstätigkeit</b>	<b>15.306,66</b>	<b>12.900,00</b>	<b>2.406,66</b>
<b>SA4</b>	<b>Saldo (4) Geldfluss aus der Finanzierungstätigkeit (35 – 36)</b>	<b>-15.306,66</b>	<b>-12.900,00</b>	<b>-2.406,66</b>
<b>SA5</b>	<b>Saldo (5) Geldfluss aus der voranschlagswirksamen Gebarung (Saldo 3 + Saldo 4)</b>	<b>-59.623,20</b>	<b>-60.100,00</b>	<b>476,80</b>

## Unterricht, Erziehung, Sport und Wissenschaft (Gruppe 2)

MVAG	Mittelverwendungs- und aufbringungsgruppen (1. und 2. Ebene)	RA 2024	VA 2024	RA - VA
<b>311</b>	<b>Einzahlungen aus operativer Verwaltungstätigkeit</b>	<b>184.385,75</b>	<b>94.600,00</b>	<b>89.785,75</b>
3111	Einzahlungen aus eigenen Abgaben			
3112	Einzahlungen aus Ertragsanteilen			
3113	Einzahlungen aus Gebühren	900,00		900,00
3114	Einzahlungen aus Leistungen	36.259,02	22.000,00	14.259,02
3115	Einzahlungen aus Besitz und wirtschaftlicher Tätigkeit			
3116	Einzahlungen aus Veräußerung von geringwertigen Wirtschaftsgütern (GWG) und sonstige Einzahlungen	147.226,73	72.600,00	74.626,73
<b>312</b>	<b>Einzahlungen aus Transfers</b>	<b>44.115,47</b>	<b>120.200,00</b>	<b>-76.084,53</b>
3121	Transferzahlungen von Trägern des öffentlichen Rechts	44.115,47	120.200,00	-76.084,53
3122	Transferzahlungen von Beteiligten			
3123	Transferzahlungen von Unternehmen (inkl. Finanzunternehmen)			
3124	Transferzahlungen von Haushalten und Organisationen ohne Erwerbscharakter			
3125	Transferzahlungen vom Ausland			
3126	Investitions- und Tilgungszuschüsse zwischen Unternehmungen und Betrieben der Gebietskörperschaft und der Gebietskörperschaft			
<b>313</b>	<b>Einzahlungen aus Finanzerträgen</b>	<b>0,00</b>	<b>0,00</b>	<b>0,00</b>
3131	Einzahlungen aus Zinserträgen			
3132	Einzahlungen aus Zinsen aus derivativen Finanzinstrumenten mit und ohne Grundgeschäft			
3133	Einzahlungen aus Gewinnentnahmen von marktbestimmten Betrieben			
3134	Sonstige Einzahlungen aus Finanzerträgen			
3135	Einzahlungen aus Dividenden/Gewinnausschüttungen			
<b>31</b>	<b>Summe Einzahlungen operative Gebarung</b>	<b>228.501,22</b>	<b>214.800,00</b>	<b>13.701,22</b>
<b>321</b>	<b>Auszahlungen aus Personalaufwand</b>	<b>520.636,72</b>	<b>427.800,00</b>	<b>92.836,72</b>
3211	Auszahlungen für Personalaufwand (Bezüge, Nebengebühren, und Mehrleistungsvergütungen)	429.986,81	345.200,00	84.786,81
3212	Auszahlungen für gesetzliche und freiwillige Sozialaufwendungen	90.649,91	82.600,00	8.049,91
3213	Auszahlungen aus sonstigem Personalaufwand			
<b>322</b>	<b>Auszahlungen aus Sachaufwand</b>	<b>129.101,33</b>	<b>114.300,00</b>	<b>14.801,33</b>
3221	Auszahlungen für Gebrauchs- und Verbrauchsgüter, Handelswaren	43.315,58	32.900,00	10.415,58
3222	Auszahlungen für Verwaltungs- und Betriebsaufwand	27.478,29	16.000,00	11.478,29
3223	Auszahlungen für Leasing- und Mietaufwand	19.529,03	21.000,00	-1.470,97
3224	Auszahlungen für Instandhaltung	7.948,58	19.000,00	-11.051,42
3225	Sonstige Auszahlungen aus Sachaufwand	30.829,85	25.400,00	5.429,85
3226	Auszahlungen aus der Inanspruchnahme von Haftungen			
<b>323</b>	<b>Auszahlungen aus Transfers</b>	<b>180.019,10</b>	<b>185.300,00</b>	<b>-5.280,90</b>
3231	Transferzahlungen an Träger des öffentlichen Rechts	170.996,37	176.300,00	-5.303,63

## Unterricht, Erziehung, Sport und Wissenschaft (Gruppe 2)

MVAG	Mittelverwendungs- und aufbringungsgruppen (1. und 2. Ebene)	RA 2024	VA 2024	RA - VA
3232	Transferzahlungen an Beteiligungen			
3233	Transferzahlungen an Unternehmen (inkl. Finanzunternehmen)			
3234	Transferzahlungen an Haushalte und Organisationen ohne Erwerbscharakter	9.022,73	9.000,00	22,73
3235	Transferzahlungen an das Ausland			
3236	Investitions- und Tilgungszuschüsse zwischen Unternehmungen und Betrieben der Gebietskörperschaft und der Gebietskörperschaft			
<b>324</b>	<b>Auszahlungen aus Finanzaufwand</b>	<b>21.401,76</b>	<b>10.400,00</b>	<b>11.001,76</b>
3241	Auszahlungen für Zinsen	21.401,76	10.400,00	11.001,76
3242	Auszahlungen für Zinsen aus derivativen Finanzinstrumenten mit und ohne Grundgeschäft			
3243	Auszahlungen aus Gewinnentnahmen von marktbestimmten Betrieben			
3244	Sonstige Auszahlungen aus Finanzaufwendungen			
<b>32</b>	<b>Summe Auszahlungen operative Gebarung</b>	<b>851.158,91</b>	<b>737.800,00</b>	<b>113.358,91</b>
<b>SA1</b>	<b>Saldo (1) Geldfluss aus der operativen Gebarung (31 – 32)</b>	<b>-622.657,69</b>	<b>-523.000,00</b>	<b>-99.657,69</b>
<b>331</b>	<b>Einzahlungen aus der Investitionstätigkeit</b>	<b>0,00</b>	<b>0,00</b>	<b>0,00</b>
3311	Einzahlungen aus der Veräußerung von immateriellem Vermögen			
3312	Einzahlungen aus der Veräußerung von Grundstücken und Grundstückeinrichtungen			
3313	Einzahlungen aus der Veräußerung von Gebäuden und Bauten			
3314	Einzahlungen aus der Veräußerung von technischen Anlagen, Fahrzeugen und Maschinen			
3315	Einzahlungen aus der Veräußerung von Amts-, Betriebs- und Geschäftsausstattung			
3316	Einzahlungen aus der Veräußerung von Kulturgütern			
3317	Einzahlungen aus der Veräußerung von Beteiligungen			
3318	Einzahlungen aus der Veräußerung von kofinanzierten Schutzbauten			
<b>332</b>	<b>Einzahlungen aus der Rückzahlung von Darlehen sowie gewährten Vorschüssen</b>	<b>0,00</b>	<b>0,00</b>	<b>0,00</b>
3321	Einzahlungen aus Darlehen an Träger des öffentlichen Rechts			
3322	Einzahlungen aus Darlehen an Beteiligungen			
3323	Einzahlungen aus Darlehen an Unternehmen und Haushalte			
3325	Einzahlungen aus Vorschüssen und Anzahlungen			
<b>333</b>	<b>Einzahlungen aus Kapitaltransfers</b>	<b>0,00</b>	<b>0,00</b>	<b>0,00</b>
3331	Kapitaltransferzahlungen von Trägern des öffentlichen Rechts			
3332	Kapitaltransferzahlungen von Beteiligungen			
3333	Kapitaltransferzahlungen von Unternehmen			
3334	Kapitaltransferzahlungen von Haushalten und Organisationen ohne Erwerbscharakter			
3335	Kapitaltransferzahlungen vom Ausland			



## Unterricht, Erziehung, Sport und Wissenschaft (Gruppe 2)

MVAG	Mittelverwendungs- und aufbringungsgruppen (1. und 2. Ebene)	RA 2024	VA 2024	RA - VA
<b>33</b>	<b>Summe Einzahlungen investive Gebarung</b>	<b>0,00</b>	<b>0,00</b>	<b>0,00</b>
<b>341</b>	<b>Auszahlungen aus der Investitionstätigkeit</b>	<b>5.485,31</b>	<b>307.000,00</b>	<b>-301.514,69</b>
3411	Auszahlungen für den Erwerb von immateriellem Vermögen			
3412	Auszahlungen für den Erwerb von Grundstücken und Grundstückseinrichtungen		300.000,00	-300.000,00
3413	Auszahlungen für den Erwerb von Gebäuden und Bauten			
3414	Auszahlungen für den Erwerb von technischen Anlagen, Fahrzeugen und Maschinen			
3415	Auszahlungen für den Erwerb von Amts-, Betriebs- und Geschäftsausstattung	5.485,31	7.000,00	-1.514,69
3416	Auszahlungen für den Erwerb von Kulturgütern			
3417	Auszahlungen für den Erwerb von Beteiligungen			
3418	Auszahlungen für den Erwerb von kofinanzierten Schutzbauten			
<b>342</b>	<b>Auszahlungen aus der Gewährung von Darlehen sowie gewährten Vorschüssen</b>	<b>0,00</b>	<b>0,00</b>	<b>0,00</b>
3421	Auszahlungen von Darlehen an Träger des öffentlichen Rechts			
3422	Auszahlungen von Darlehen an Beteiligungen			
3423	Auszahlungen von Darlehen an Unternehmen und Haushalte			
3425	Auszahlungen von Vorschüssen und Anzahlungen			
<b>343</b>	<b>Auszahlungen aus Kapitaltransfers</b>	<b>0,00</b>	<b>0,00</b>	<b>0,00</b>
3431	Kapitaltransferzahlungen an Träger des öffentlichen Rechts			
3432	Kapitaltransferzahlungen an Beteiligungen			
3433	Kapitaltransferzahlungen an Unternehmen (Finanzunternehmen)			
3434	Kapitaltransferzahlungen an Haushalte und Organisationen ohne Erwerbscharakter			
3435	Kapitaltransferzahlungen an das Ausland			
<b>34</b>	<b>Summe Auszahlungen investive Gebarung</b>	<b>5.485,31</b>	<b>307.000,00</b>	<b>-301.514,69</b>
<b>SA2</b>	<b>Saldo (2) Geldfluss aus der investiven Gebarung (33 – 34)</b>	<b>-5.485,31</b>	<b>-307.000,00</b>	<b>301.514,69</b>
<b>SA3</b>	<b>Saldo (3) Nettofinanzierungssaldo (Saldo 1 + Saldo 2)</b>	<b>-628.143,00</b>	<b>-830.000,00</b>	<b>201.857,00</b>
<b>351</b>	<b>Einzahlungen aus der Aufnahme von Finanzschulden</b>	<b>0,00</b>	<b>300.000,00</b>	<b>-300.000,00</b>
3511	Einzahlungen aus empfangenen Darlehen von öffentlichen Körperschaften und Rechtsträgern			
3512	Einzahlungen aus empfangenen Darlehen von Beteiligungen			
3513	Einzahlungen aus empfangenen Darlehen von Unternehmen und privaten Haushalten			
3514	Einzahlungen aus Finanzschulden (Finanzunternehmen)		300.000,00	-300.000,00
3515	Einzahlungen aus Aufnahmen von Leasingverbindlichkeiten			
<b>353</b>	<b>Einzahlungen infolge eines Kapitaltausches bei derivativen Finanzinstrumenten mit Grundgeschäft</b>	<b>0,00</b>	<b>0,00</b>	<b>0,00</b>
3530	Einzahlungen infolge eines Kapitaltausches bei derivativen Finanzinstrumenten mit Grundgeschäft			

**Unterricht, Erziehung, Sport und Wissenschaft (Gruppe 2)**

<b>MVAG</b>	<b>Mittelverwendungs- und aufbringungsgruppen (1. und 2. Ebene)</b>	<b>RA 2024</b>	<b>VA 2024</b>	<b>RA - VA</b>
<b>355</b>	<b>Einzahlungen aus dem Abgang von Finanzinstrumenten</b>	<b>0,00</b>	<b>0,00</b>	<b>0,00</b>
3550	Einzahlungen aus dem Abgang von Finanzinstrumenten			
<b>35</b>	<b>Summe Einzahlungen aus der Finanzierungstätigkeit</b>	<b>0,00</b>	<b>300.000,00</b>	<b>-300.000,00</b>
<b>361</b>	<b>Auszahlungen aus der Tilgung von Finanzschulden</b>	<b>81.402,51</b>	<b>100.100,00</b>	<b>-18.697,49</b>
3611	Auszahlungen aus empfangenen Darlehen von öffentlichen Körperschaften und Rechtsträgern	12.978,37	16.100,00	-3.121,63
3612	Auszahlungen aus empfangenen Darlehen von Beteiligungen			
3613	Auszahlungen aus empfangenen Darlehen von Unternehmen und privaten Haushalten			
3614	Auszahlungen aus Finanzschulden	68.424,14	84.000,00	-15.575,86
3615	Auszahlungen aus Rückzahlungen von Leasingverbindlichkeiten			
<b>363</b>	<b>Auszahlungen infolge eines Kapitaltausches bei derivativen Finanzinstrumenten mit Grundgeschäft</b>	<b>0,00</b>	<b>0,00</b>	<b>0,00</b>
3630	Auszahlungen infolge eines Kapitaltausches bei derivativen Finanzinstrumenten mit Grundgeschäft			
<b>365</b>	<b>Auszahlungen für den Erwerb von Finanzinstrumenten</b>	<b>0,00</b>	<b>0,00</b>	<b>0,00</b>
3650	Auszahlungen für den Erwerb von Finanzinstrumenten			
<b>36</b>	<b>Summe Auszahlungen aus der Finanzierungstätigkeit</b>	<b>81.402,51</b>	<b>100.100,00</b>	<b>-18.697,49</b>
<b>SA4</b>	<b>Saldo (4) Geldfluss aus der Finanzierungstätigkeit (35 – 36)</b>	<b>-81.402,51</b>	<b>199.900,00</b>	<b>-281.302,51</b>
<b>SA5</b>	<b>Saldo (5) Geldfluss aus der voranschlagswirksamen Gebarung (Saldo 3 + Saldo 4)</b>	<b>-709.545,51</b>	<b>-630.100,00</b>	<b>-79.445,51</b>

**Kunst, Kultur und Kultus (Gruppe 3)**

MVAG	Mittelverwendungs- und aufbringungsgruppen (1. und 2. Ebene)	RA 2024	VA 2024	RA - VA
<b>311</b>	<b>Einzahlungen aus operativer Verwaltungstätigkeit</b>	<b>42.086,52</b>	<b>35.900,00</b>	<b>6.186,52</b>
3111	Einzahlungen aus eigenen Abgaben			
3112	Einzahlungen aus Ertragsanteilen			
3113	Einzahlungen aus Gebühren			
3114	Einzahlungen aus Leistungen			
3115	Einzahlungen aus Besitz und wirtschaftlicher Tätigkeit			
3116	Einzahlungen aus Veräußerung von geringwertigen Wirtschaftsgütern (GWG) und sonstige Einzahlungen	42.086,52	35.900,00	6.186,52
<b>312</b>	<b>Einzahlungen aus Transfers</b>	<b>46.490,37</b>	<b>0,00</b>	<b>46.490,37</b>
3121	Transferzahlungen von Trägern des öffentlichen Rechts	43.775,37		43.775,37
3122	Transferzahlungen von Beteiligten			
3123	Transferzahlungen von Unternehmen (inkl. Finanzunternehmen)			
3124	Transferzahlungen von Haushalten und Organisationen ohne Erwerbscharakter	2.715,00		2.715,00
3125	Transferzahlungen vom Ausland			
3126	Investitions- und Tilgungszuschüsse zwischen Unternehmungen und Betrieben der Gebietskörperschaft und der Gebietskörperschaft			
<b>313</b>	<b>Einzahlungen aus Finanzerträgen</b>	<b>0,00</b>	<b>0,00</b>	<b>0,00</b>
3131	Einzahlungen aus Zinserträgen			
3132	Einzahlungen aus Zinsen aus derivativen Finanzinstrumenten mit und ohne Grundgeschäft			
3133	Einzahlungen aus Gewinnentnahmen von marktbestimmten Betrieben			
3134	Sonstige Einzahlungen aus Finanzerträgen			
3135	Einzahlungen aus Dividenden/Gewinnausschüttungen			
<b>31</b>	<b>Summe Einzahlungen operative Gebarung</b>	<b>88.576,89</b>	<b>35.900,00</b>	<b>52.676,89</b>
<b>321</b>	<b>Auszahlungen aus Personalaufwand</b>	<b>0,00</b>	<b>0,00</b>	<b>0,00</b>
3211	Auszahlungen für Personalaufwand (Bezüge, Nebengebühren, und Mehrleistungsvergütungen)			
3212	Auszahlungen für gesetzliche und freiwillige Sozialaufwendungen			
3213	Auszahlungen aus sonstigem Personalaufwand			
<b>322</b>	<b>Auszahlungen aus Sachaufwand</b>	<b>79.862,20</b>	<b>66.800,00</b>	<b>13.062,20</b>
3221	Auszahlungen für Verbrauchs- und Verbrauchsgüter, Handelswaren	807,56	4.000,00	-3.192,44
3222	Auszahlungen für Verwaltungs- und Betriebsaufwand	6.230,52	3.800,00	2.430,52
3223	Auszahlungen für Leasing- und Mietaufwand	1.445,34	1.000,00	445,34
3224	Auszahlungen für Instandhaltung	533,50	3.000,00	-2.466,50
3225	Sonstige Auszahlungen aus Sachaufwand	70.845,28	55.000,00	15.845,28
3226	Auszahlungen aus der Inanspruchnahme von Haftungen			
<b>323</b>	<b>Auszahlungen aus Transfers</b>	<b>87.388,83</b>	<b>75.300,00</b>	<b>12.088,83</b>
3231	Transferzahlungen an Träger des öffentlichen Rechts	69.603,47	69.300,00	303,47

**Kunst, Kultur und Kultus (Gruppe 3)**

MVAG	Mittelverwendungs- und aufbringungsgruppen (1. und 2. Ebene)	RA 2024	VA 2024	RA - VA
3232	Transferzahlungen an Beteiligungen			
3233	Transferzahlungen an Unternehmen (inkl. Finanzunternehmen)			
3234	Transferzahlungen an Haushalte und Organisationen ohne Erwerbscharakter	17.785,36	6.000,00	11.785,36
3235	Transferzahlungen an das Ausland			
3236	Investitions- und Tilgungszuschüsse zwischen Unternehmungen und Betrieben der Gebietskörperschaft und der Gebietskörperschaft			
<b>324</b>	<b>Auszahlungen aus Finanzaufwand</b>	<b>0,00</b>	<b>0,00</b>	<b>0,00</b>
3241	Auszahlungen für Zinsen			
3242	Auszahlungen für Zinsen aus derivativen Finanzinstrumenten mit und ohne Grundgeschäft			
3243	Auszahlungen aus Gewinnentnahmen von marktbestimmten Betrieben			
3244	Sonstige Auszahlungen aus Finanzaufwendungen			
<b>32</b>	<b>Summe Auszahlungen operative Gebarung</b>	<b>167.251,03</b>	<b>142.100,00</b>	<b>25.151,03</b>
<b>SA1</b>	<b>Saldo (1) Geldfluss aus der operativen Gebarung (31 – 32)</b>	<b>-78.674,14</b>	<b>-106.200,00</b>	<b>27.525,86</b>
<b>331</b>	<b>Einzahlungen aus der Investitionstätigkeit</b>	<b>0,00</b>	<b>0,00</b>	<b>0,00</b>
3311	Einzahlungen aus der Veräußerung von immateriellem Vermögen			
3312	Einzahlungen aus der Veräußerung von Grundstücken und Grundstückeinrichtungen			
3313	Einzahlungen aus der Veräußerung von Gebäuden und Bauten			
3314	Einzahlungen aus der Veräußerung von technischen Anlagen, Fahrzeugen und Maschinen			
3315	Einzahlungen aus der Veräußerung von Amts-, Betriebs- und Geschäftsausstattung			
3316	Einzahlungen aus der Veräußerung von Kulturgütern			
3317	Einzahlungen aus der Veräußerung von Beteiligungen			
3318	Einzahlungen aus der Veräußerung von kofinanzierten Schutzbauten			
<b>332</b>	<b>Einzahlungen aus der Rückzahlung von Darlehen sowie gewährten Vorschüssen</b>	<b>0,00</b>	<b>0,00</b>	<b>0,00</b>
3321	Einzahlungen aus Darlehen an Träger des öffentlichen Rechts			
3322	Einzahlungen aus Darlehen an Beteiligungen			
3323	Einzahlungen aus Darlehen an Unternehmen und Haushalte			
3325	Einzahlungen aus Vorschüssen und Anzahlungen			
<b>333</b>	<b>Einzahlungen aus Kapitaltransfers</b>	<b>0,00</b>	<b>25.000,00</b>	<b>-25.000,00</b>
3331	Kapitaltransferzahlungen von Trägern des öffentlichen Rechts		25.000,00	-25.000,00
3332	Kapitaltransferzahlungen von Beteiligungen			
3333	Kapitaltransferzahlungen von Unternehmen			
3334	Kapitaltransferzahlungen von Haushalten und Organisationen ohne Erwerbscharakter			
3335	Kapitaltransferzahlungen vom Ausland			

## Kunst, Kultur und Kultus (Gruppe 3)

MVAG	Mittelverwendungs- und aufbringungsgruppen (1. und 2. Ebene)	RA 2024	VA 2024	RA - VA
<b>33</b>	<b>Summe Einzahlungen investive Gebarung</b>	<b>0,00</b>	<b>25.000,00</b>	<b>-25.000,00</b>
<b>341</b>	<b>Auszahlungen aus der Investitionstätigkeit</b>	<b>3.985,00</b>	<b>0,00</b>	<b>3.985,00</b>
3411	Auszahlungen für den Erwerb von immateriellem Vermögen			
3412	Auszahlungen für den Erwerb von Grundstücken und Grundstückseinrichtungen			
3413	Auszahlungen für den Erwerb von Gebäuden und Bauten			
3414	Auszahlungen für den Erwerb von technischen Anlagen, Fahrzeugen und Maschinen			
3415	Auszahlungen für den Erwerb von Amts-, Betriebs- und Geschäftsausstattung			
3416	Auszahlungen für den Erwerb von Kulturgütern	3.985,00		3.985,00
3417	Auszahlungen für den Erwerb von Beteiligungen			
3418	Auszahlungen für den Erwerb von kofinanzierten Schutzbauten			
<b>342</b>	<b>Auszahlungen aus der Gewährung von Darlehen sowie gewährten Vorschüssen</b>	<b>0,00</b>	<b>0,00</b>	<b>0,00</b>
3421	Auszahlungen von Darlehen an Träger des öffentlichen Rechts			
3422	Auszahlungen von Darlehen an Beteiligungen			
3423	Auszahlungen von Darlehen an Unternehmen und Haushalte			
3425	Auszahlungen von Vorschüssen und Anzahlungen			
<b>343</b>	<b>Auszahlungen aus Kapitaltransfers</b>	<b>0,00</b>	<b>0,00</b>	<b>0,00</b>
3431	Kapitaltransferzahlungen an Träger des öffentlichen Rechts			
3432	Kapitaltransferzahlungen an Beteiligungen			
3433	Kapitaltransferzahlungen an Unternehmen (Finanzunternehmen)			
3434	Kapitaltransferzahlungen an Haushalte und Organisationen ohne Erwerbscharakter			
3435	Kapitaltransferzahlungen an das Ausland			
<b>34</b>	<b>Summe Auszahlungen investive Gebarung</b>	<b>3.985,00</b>	<b>0,00</b>	<b>3.985,00</b>
<b>SA2</b>	<b>Saldo (2) Geldfluss aus der investiven Gebarung (33 – 34)</b>	<b>-3.985,00</b>	<b>25.000,00</b>	<b>-28.985,00</b>
<b>SA3</b>	<b>Saldo (3) Nettofinanzierungssaldo (Saldo 1 + Saldo 2)</b>	<b>-82.659,14</b>	<b>-81.200,00</b>	<b>-1.459,14</b>
<b>351</b>	<b>Einzahlungen aus der Aufnahme von Finanzschulden</b>	<b>0,00</b>	<b>0,00</b>	<b>0,00</b>
3511	Einzahlungen aus empfangenen Darlehen von öffentlichen Körperschaften und Rechtsträgern			
3512	Einzahlungen aus empfangenen Darlehen von Beteiligungen			
3513	Einzahlungen aus empfangenen Darlehen von Unternehmen und privaten Haushalten			
3514	Einzahlungen aus Finanzschulden (Finanzunternehmen)			
3515	Einzahlungen aus Aufnahmen von Leasingverbindlichkeiten			
<b>353</b>	<b>Einzahlungen infolge eines Kapitaltausches bei derivativen Finanzinstrumenten mit Grundgeschäft</b>	<b>0,00</b>	<b>0,00</b>	<b>0,00</b>
3530	Einzahlungen infolge eines Kapitaltausches bei derivativen Finanzinstrumenten mit Grundgeschäft			

**Kunst, Kultur und Kultus (Gruppe 3)**

MVAG	Mittelverwendungs- und aufbringungsgruppen (1. und 2. Ebene)	RA 2024	VA 2024	RA - VA
<b>355</b>	<b>Einzahlungen aus dem Abgang von Finanzinstrumenten</b>	<b>0,00</b>	<b>0,00</b>	<b>0,00</b>
3550	Einzahlungen aus dem Abgang von Finanzinstrumenten			
<b>35</b>	<b>Summe Einzahlungen aus der Finanzierungstätigkeit</b>	<b>0,00</b>	<b>0,00</b>	<b>0,00</b>
<b>361</b>	<b>Auszahlungen aus der Tilgung von Finanzschulden</b>	<b>0,00</b>	<b>0,00</b>	<b>0,00</b>
3611	Auszahlungen aus empfangenen Darlehen von öffentlichen Körperschaften und Rechtsträgern			
3612	Auszahlungen aus empfangenen Darlehen von Beteiligungen			
3613	Auszahlungen aus empfangenen Darlehen von Unternehmen und privaten Haushalten			
3614	Auszahlungen aus Finanzschulden			
3615	Auszahlungen aus Rückzahlungen von Leasingverbindlichkeiten			
<b>363</b>	<b>Auszahlungen infolge eines Kapitaltausches bei derivativen Finanzinstrumenten mit Grundgeschäft</b>	<b>0,00</b>	<b>0,00</b>	<b>0,00</b>
3630	Auszahlungen infolge eines Kapitaltausches bei derivativen Finanzinstrumenten mit Grundgeschäft			
<b>365</b>	<b>Auszahlungen für den Erwerb von Finanzinstrumenten</b>	<b>0,00</b>	<b>0,00</b>	<b>0,00</b>
3650	Auszahlungen für den Erwerb von Finanzinstrumenten			
<b>36</b>	<b>Summe Auszahlungen aus der Finanzierungstätigkeit</b>	<b>0,00</b>	<b>0,00</b>	<b>0,00</b>
<b>SA4</b>	<b>Saldo (4) Geldfluss aus der Finanzierungstätigkeit (35 – 36)</b>	<b>0,00</b>	<b>0,00</b>	<b>0,00</b>
<b>SA5</b>	<b>Saldo (5) Geldfluss aus der voranschlagswirksamen Gebarung (Saldo 3 + Saldo 4)</b>	<b>-82.659,14</b>	<b>-81.200,00</b>	<b>-1.459,14</b>

## Soziale Wohlfahrt und Wohnbauförderung (Gruppe 4)

MVAG	Mittelverwendungs- und aufbringungsgruppen (1. und 2. Ebene)	RA 2024	VA 2024	RA - VA
<b>311</b>	<b>Einzahlungen aus operativer Verwaltungstätigkeit</b>	<b>0,00</b>	<b>0,00</b>	<b>0,00</b>
3111	Einzahlungen aus eigenen Abgaben			
3112	Einzahlungen aus Ertragsanteilen			
3113	Einzahlungen aus Gebühren			
3114	Einzahlungen aus Leistungen			
3115	Einzahlungen aus Besitz und wirtschaftlicher Tätigkeit			
3116	Einzahlungen aus Veräußerung von geringwertigen Wirtschaftsgütern (GWG) und sonstige Einzahlungen			
<b>312</b>	<b>Einzahlungen aus Transfers</b>	<b>189,78</b>	<b>100,00</b>	<b>89,78</b>
3121	Transferzahlungen von Trägern des öffentlichen Rechts			
3122	Transferzahlungen von Beteiligten			
3123	Transferzahlungen von Unternehmen (inkl. Finanzunternehmen)			
3124	Transferzahlungen von Haushalten und Organisationen ohne Erwerbscharakter	189,78	100,00	89,78
3125	Transferzahlungen vom Ausland			
3126	Investitions- und Tilgungszuschüsse zwischen Unternehmungen und Betrieben der Gebietskörperschaft und der Gebietskörperschaft			
<b>313</b>	<b>Einzahlungen aus Finanzerträgen</b>	<b>0,00</b>	<b>0,00</b>	<b>0,00</b>
3131	Einzahlungen aus Zinserträgen			
3132	Einzahlungen aus Zinsen aus derivativen Finanzinstrumenten mit und ohne Grundgeschäft			
3133	Einzahlungen aus Gewinnentnahmen von marktbestimmten Betrieben			
3134	Sonstige Einzahlungen aus Finanzerträgen			
3135	Einzahlungen aus Dividenden/Gewinnausschüttungen			
<b>31</b>	<b>Summe Einzahlungen operative Gebarung</b>	<b>189,78</b>	<b>100,00</b>	<b>89,78</b>
<b>321</b>	<b>Auszahlungen aus Personalaufwand</b>	<b>0,00</b>	<b>0,00</b>	<b>0,00</b>
3211	Auszahlungen für Personalaufwand (Bezüge, Nebengebühren, und Mehrleistungsvergütungen)			
3212	Auszahlungen für gesetzliche und freiwillige Sozialaufwendungen			
3213	Auszahlungen aus sonstigem Personalaufwand			
<b>322</b>	<b>Auszahlungen aus Sachaufwand</b>	<b>1.873,00</b>	<b>3.300,00</b>	<b>-1.427,00</b>
3221	Auszahlungen für Verbrauchs- und Verbrauchsgüter, Handelswaren			
3222	Auszahlungen für Verwaltungs- und Betriebsaufwand			
3223	Auszahlungen für Leasing- und Mietaufwand			
3224	Auszahlungen für Instandhaltung			
3225	Sonstige Auszahlungen aus Sachaufwand	1.873,00	3.300,00	-1.427,00
3226	Auszahlungen aus der Inanspruchnahme von Haftungen			
<b>323</b>	<b>Auszahlungen aus Transfers</b>	<b>333.901,27</b>	<b>363.000,00</b>	<b>-29.098,73</b>
3231	Transferzahlungen an Träger des öffentlichen Rechts	329.334,27	355.000,00	-25.665,73

**Soziale Wohlfahrt und Wohnbauförderung (Gruppe 4)**

MVAG	Mittelverwendungs- und aufbringungsgruppen (1. und 2. Ebene)	RA 2024	VA 2024	RA - VA
3232	Transferzahlungen an Beteiligungen			
3233	Transferzahlungen an Unternehmen (inkl. Finanzunternehmen)			
3234	Transferzahlungen an Haushalte und Organisationen ohne Erwerbscharakter	4.567,00	8.000,00	-3.433,00
3235	Transferzahlungen an das Ausland			
3236	Investitions- und Tilgungszuschüsse zwischen Unternehmungen und Betrieben der Gebietskörperschaft und der Gebietskörperschaft			
<b>324</b>	<b>Auszahlungen aus Finanzaufwand</b>	<b>0,00</b>	<b>0,00</b>	<b>0,00</b>
3241	Auszahlungen für Zinsen			
3242	Auszahlungen für Zinsen aus derivativen Finanzinstrumenten mit und ohne Grundgeschäft			
3243	Auszahlungen aus Gewinnentnahmen von marktbestimmten Betrieben			
3244	Sonstige Auszahlungen aus Finanzaufwendungen			
<b>32</b>	<b>Summe Auszahlungen operative Gebarung</b>	<b>335.774,27</b>	<b>366.300,00</b>	<b>-30.525,73</b>
<b>SA1</b>	<b>Saldo (1) Geldfluss aus der operativen Gebarung (31 – 32)</b>	<b>-335.584,49</b>	<b>-366.200,00</b>	<b>30.615,51</b>
<b>331</b>	<b>Einzahlungen aus der Investitionstätigkeit</b>	<b>0,00</b>	<b>0,00</b>	<b>0,00</b>
3311	Einzahlungen aus der Veräußerung von immateriellem Vermögen			
3312	Einzahlungen aus der Veräußerung von Grundstücken und Grundstückeinrichtungen			
3313	Einzahlungen aus der Veräußerung von Gebäuden und Bauten			
3314	Einzahlungen aus der Veräußerung von technischen Anlagen, Fahrzeugen und Maschinen			
3315	Einzahlungen aus der Veräußerung von Amts-, Betriebs- und Geschäftsausstattung			
3316	Einzahlungen aus der Veräußerung von Kulturgütern			
3317	Einzahlungen aus der Veräußerung von Beteiligungen			
3318	Einzahlungen aus der Veräußerung von kofinanzierten Schutzbauten			
<b>332</b>	<b>Einzahlungen aus der Rückzahlung von Darlehen sowie gewährten Vorschüssen</b>	<b>0,00</b>	<b>0,00</b>	<b>0,00</b>
3321	Einzahlungen aus Darlehen an Träger des öffentlichen Rechts			
3322	Einzahlungen aus Darlehen an Beteiligungen			
3323	Einzahlungen aus Darlehen an Unternehmen und Haushalte			
3325	Einzahlungen aus Vorschüssen und Anzahlungen			
<b>333</b>	<b>Einzahlungen aus Kapitaltransfers</b>	<b>0,00</b>	<b>0,00</b>	<b>0,00</b>
3331	Kapitaltransferzahlungen von Trägern des öffentlichen Rechts			
3332	Kapitaltransferzahlungen von Beteiligungen			
3333	Kapitaltransferzahlungen von Unternehmen			
3334	Kapitaltransferzahlungen von Haushalten und Organisationen ohne Erwerbscharakter			
3335	Kapitaltransferzahlungen vom Ausland			



**Soziale Wohlfahrt und Wohnbauförderung (Gruppe 4)**

MVAG	Mittelverwendungs- und aufbringungsgruppen (1. und 2. Ebene)	RA 2024	VA 2024	RA - VA
<b>33</b>	<b>Summe Einzahlungen investive Gebarung</b>	<b>0,00</b>	<b>0,00</b>	<b>0,00</b>
<b>341</b>	<b>Auszahlungen aus der Investitionstätigkeit</b>	<b>0,00</b>	<b>0,00</b>	<b>0,00</b>
3411	Auszahlungen für den Erwerb von immateriellem Vermögen			
3412	Auszahlungen für den Erwerb von Grundstücken und Grundstückseinrichtungen			
3413	Auszahlungen für den Erwerb von Gebäuden und Bauten			
3414	Auszahlungen für den Erwerb von technischen Anlagen, Fahrzeugen und Maschinen			
3415	Auszahlungen für den Erwerb von Amts-, Betriebs- und Geschäftsausstattung			
3416	Auszahlungen für den Erwerb von Kulturgütern			
3417	Auszahlungen für den Erwerb von Beteiligungen			
3418	Auszahlungen für den Erwerb von kofinanzierten Schutzbauten			
<b>342</b>	<b>Auszahlungen aus der Gewährung von Darlehen sowie gewährten Vorschüssen</b>	<b>0,00</b>	<b>0,00</b>	<b>0,00</b>
3421	Auszahlungen von Darlehen an Träger des öffentlichen Rechts			
3422	Auszahlungen von Darlehen an Beteiligungen			
3423	Auszahlungen von Darlehen an Unternehmen und Haushalte			
3425	Auszahlungen von Vorschüssen und Anzahlungen			
<b>343</b>	<b>Auszahlungen aus Kapitaltransfers</b>	<b>0,00</b>	<b>0,00</b>	<b>0,00</b>
3431	Kapitaltransferzahlungen an Träger des öffentlichen Rechts			
3432	Kapitaltransferzahlungen an Beteiligungen			
3433	Kapitaltransferzahlungen an Unternehmen (Finanzunternehmen)			
3434	Kapitaltransferzahlungen an Haushalte und Organisationen ohne Erwerbscharakter			
3435	Kapitaltransferzahlungen an das Ausland			
<b>34</b>	<b>Summe Auszahlungen investive Gebarung</b>	<b>0,00</b>	<b>0,00</b>	<b>0,00</b>
<b>SA2</b>	<b>Saldo (2) Geldfluss aus der investiven Gebarung (33 – 34)</b>	<b>0,00</b>	<b>0,00</b>	<b>0,00</b>
<b>SA3</b>	<b>Saldo (3) Nettofinanzierungssaldo (Saldo 1 + Saldo 2)</b>	<b>-335.584,49</b>	<b>-366.200,00</b>	<b>30.615,51</b>
<b>351</b>	<b>Einzahlungen aus der Aufnahme von Finanzschulden</b>	<b>0,00</b>	<b>0,00</b>	<b>0,00</b>
3511	Einzahlungen aus empfangenen Darlehen von öffentlichen Körperschaften und Rechtsträgern			
3512	Einzahlungen aus empfangenen Darlehen von Beteiligungen			
3513	Einzahlungen aus empfangenen Darlehen von Unternehmen und privaten Haushalten			
3514	Einzahlungen aus Finanzschulden (Finanzunternehmen)			
3515	Einzahlungen aus Aufnahmen von Leasingverbindlichkeiten			
<b>353</b>	<b>Einzahlungen infolge eines Kapitaltausches bei derivativen Finanzinstrumenten mit Grundgeschäft</b>	<b>0,00</b>	<b>0,00</b>	<b>0,00</b>
3530	Einzahlungen infolge eines Kapitaltausches bei derivativen Finanzinstrumenten mit Grundgeschäft			

**Soziale Wohlfahrt und Wohnbauförderung (Gruppe 4)**

MVAG	Mittelverwendungs- und aufbringungsgruppen (1. und 2. Ebene)	RA 2024	VA 2024	RA - VA
<b>355</b>	<b>Einzahlungen aus dem Abgang von Finanzinstrumenten</b>	<b>0,00</b>	<b>0,00</b>	<b>0,00</b>
3550	Einzahlungen aus dem Abgang von Finanzinstrumenten			
<b>35</b>	<b>Summe Einzahlungen aus der Finanzierungstätigkeit</b>	<b>0,00</b>	<b>0,00</b>	<b>0,00</b>
<b>361</b>	<b>Auszahlungen aus der Tilgung von Finanzschulden</b>	<b>0,00</b>	<b>0,00</b>	<b>0,00</b>
3611	Auszahlungen aus empfangenen Darlehen von öffentlichen Körperschaften und Rechtsträgern			
3612	Auszahlungen aus empfangenen Darlehen von Beteiligungen			
3613	Auszahlungen aus empfangenen Darlehen von Unternehmen und privaten Haushalten			
3614	Auszahlungen aus Finanzschulden			
3615	Auszahlungen aus Rückzahlungen von Leasingverbindlichkeiten			
<b>363</b>	<b>Auszahlungen infolge eines Kapitaltausches bei derivativen Finanzinstrumenten mit Grundgeschäft</b>	<b>0,00</b>	<b>0,00</b>	<b>0,00</b>
3630	Auszahlungen infolge eines Kapitaltausches bei derivativen Finanzinstrumenten mit Grundgeschäft			
<b>365</b>	<b>Auszahlungen für den Erwerb von Finanzinstrumenten</b>	<b>0,00</b>	<b>0,00</b>	<b>0,00</b>
3650	Auszahlungen für den Erwerb von Finanzinstrumenten			
<b>36</b>	<b>Summe Auszahlungen aus der Finanzierungstätigkeit</b>	<b>0,00</b>	<b>0,00</b>	<b>0,00</b>
<b>SA4</b>	<b>Saldo (4) Geldfluss aus der Finanzierungstätigkeit (35 – 36)</b>	<b>0,00</b>	<b>0,00</b>	<b>0,00</b>
<b>SA5</b>	<b>Saldo (5) Geldfluss aus der voranschlagswirksamen Gebarung (Saldo 3 + Saldo 4)</b>	<b>-335.584,49</b>	<b>-366.200,00</b>	<b>30.615,51</b>

## Gesundheit (Gruppe 5)

MVAG	Mittelverwendungs- und aufbringungsgruppen (1. und 2. Ebene)	RA 2024	VA 2024	RA - VA
<b>311</b>	<b>Einzahlungen aus operativer Verwaltungstätigkeit</b>	<b>1.882,00</b>	<b>2.000,00</b>	<b>-118,00</b>
3111	Einzahlungen aus eigenen Abgaben			
3112	Einzahlungen aus Ertragsanteilen			
3113	Einzahlungen aus Gebühren			
3114	Einzahlungen aus Leistungen			
3115	Einzahlungen aus Besitz und wirtschaftlicher Tätigkeit			
3116	Einzahlungen aus Veräußerung von geringwertigen Wirtschaftsgütern (GWG) und sonstige Einzahlungen	1.882,00	2.000,00	-118,00
<b>312</b>	<b>Einzahlungen aus Transfers</b>	<b>0,00</b>	<b>0,00</b>	<b>0,00</b>
3121	Transferzahlungen von Trägern des öffentlichen Rechts			
3122	Transferzahlungen von Beteiligten			
3123	Transferzahlungen von Unternehmen (inkl. Finanzunternehmen)			
3124	Transferzahlungen von Haushalten und Organisationen ohne Erwerbscharakter			
3125	Transferzahlungen vom Ausland			
3126	Investitions- und Tilgungszuschüsse zwischen Unternehmungen und Betrieben der Gebietskörperschaft und der Gebietskörperschaft			
<b>313</b>	<b>Einzahlungen aus Finanzerträgen</b>	<b>0,00</b>	<b>0,00</b>	<b>0,00</b>
3131	Einzahlungen aus Zinserträgen			
3132	Einzahlungen aus Zinsen aus derivativen Finanzinstrumenten mit und ohne Grundgeschäft			
3133	Einzahlungen aus Gewinnentnahmen von marktbestimmten Betrieben			
3134	Sonstige Einzahlungen aus Finanzerträgen			
3135	Einzahlungen aus Dividenden/Gewinnausschüttungen			
<b>31</b>	<b>Summe Einzahlungen operative Gebarung</b>	<b>1.882,00</b>	<b>2.000,00</b>	<b>-118,00</b>
<b>321</b>	<b>Auszahlungen aus Personalaufwand</b>	<b>0,00</b>	<b>1.000,00</b>	<b>-1.000,00</b>
3211	Auszahlungen für Personalaufwand (Bezüge, Nebengebühren, und Mehrleistungsvergütungen)		1.000,00	-1.000,00
3212	Auszahlungen für gesetzliche und freiwillige Sozialaufwendungen			
3213	Auszahlungen aus sonstigem Personalaufwand			
<b>322</b>	<b>Auszahlungen aus Sachaufwand</b>	<b>16.675,43</b>	<b>6.000,00</b>	<b>10.675,43</b>
3221	Auszahlungen für Verbrauchs- und Verbrauchsgüter, Handelswaren			
3222	Auszahlungen für Verwaltungs- und Betriebsaufwand			
3223	Auszahlungen für Leasing- und Mietaufwand			
3224	Auszahlungen für Instandhaltung			
3225	Sonstige Auszahlungen aus Sachaufwand	16.675,43	6.000,00	10.675,43
3226	Auszahlungen aus der Inanspruchnahme von Haftungen			
<b>323</b>	<b>Auszahlungen aus Transfers</b>	<b>486.912,43</b>	<b>491.300,00</b>	<b>-4.387,57</b>
3231	Transferzahlungen an Träger des öffentlichen Rechts	486.912,43	491.300,00	-4.387,57

## Gesundheit (Gruppe 5)

MVAG	Mittelverwendungs- und aufbringungsgruppen (1. und 2. Ebene)	RA 2024	VA 2024	RA - VA
3232	Transferzahlungen an Beteiligungen			
3233	Transferzahlungen an Unternehmen (inkl. Finanzunternehmen)			
3234	Transferzahlungen an Haushalte und Organisationen ohne Erwerbscharakter			
3235	Transferzahlungen an das Ausland			
3236	Investitions- und Tilgungszuschüsse zwischen Unternehmungen und Betrieben der Gebietskörperschaft und der Gebietskörperschaft			
<b>324</b>	<b>Auszahlungen aus Finanzaufwand</b>	<b>0,00</b>	<b>0,00</b>	<b>0,00</b>
3241	Auszahlungen für Zinsen			
3242	Auszahlungen für Zinsen aus derivativen Finanzinstrumenten mit und ohne Grundgeschäft			
3243	Auszahlungen aus Gewinnentnahmen von marktbestimmten Betrieben			
3244	Sonstige Auszahlungen aus Finanzaufwendungen			
<b>32</b>	<b>Summe Auszahlungen operative Gebarung</b>	<b>503.587,86</b>	<b>498.300,00</b>	<b>5.287,86</b>
<b>SA1</b>	<b>Saldo (1) Geldfluss aus der operativen Gebarung (31 – 32)</b>	<b>-501.705,86</b>	<b>-496.300,00</b>	<b>-5.405,86</b>
<b>331</b>	<b>Einzahlungen aus der Investitionstätigkeit</b>	<b>0,00</b>	<b>0,00</b>	<b>0,00</b>
3311	Einzahlungen aus der Veräußerung von immateriellem Vermögen			
3312	Einzahlungen aus der Veräußerung von Grundstücken und Grundstückeinrichtungen			
3313	Einzahlungen aus der Veräußerung von Gebäuden und Bauten			
3314	Einzahlungen aus der Veräußerung von technischen Anlagen, Fahrzeugen und Maschinen			
3315	Einzahlungen aus der Veräußerung von Amts-, Betriebs- und Geschäftsausstattung			
3316	Einzahlungen aus der Veräußerung von Kulturgütern			
3317	Einzahlungen aus der Veräußerung von Beteiligungen			
3318	Einzahlungen aus der Veräußerung von kofinanzierten Schutzbauten			
<b>332</b>	<b>Einzahlungen aus der Rückzahlung von Darlehen sowie gewährten Vorschüssen</b>	<b>0,00</b>	<b>0,00</b>	<b>0,00</b>
3321	Einzahlungen aus Darlehen an Träger des öffentlichen Rechts			
3322	Einzahlungen aus Darlehen an Beteiligungen			
3323	Einzahlungen aus Darlehen an Unternehmen und Haushalte			
3325	Einzahlungen aus Vorschüssen und Anzahlungen			
<b>333</b>	<b>Einzahlungen aus Kapitaltransfers</b>	<b>0,00</b>	<b>0,00</b>	<b>0,00</b>
3331	Kapitaltransferzahlungen von Trägern des öffentlichen Rechts			
3332	Kapitaltransferzahlungen von Beteiligungen			
3333	Kapitaltransferzahlungen von Unternehmen			
3334	Kapitaltransferzahlungen von Haushalten und Organisationen ohne Erwerbscharakter			
3335	Kapitaltransferzahlungen vom Ausland			

## Gesundheit (Gruppe 5)

MVAG	Mittelverwendungs- und aufbringungsgruppen (1. und 2. Ebene)	RA 2024	VA 2024	RA - VA
<b>33</b>	<b>Summe Einzahlungen investive Gebarung</b>	<b>0,00</b>	<b>0,00</b>	<b>0,00</b>
<b>341</b>	<b>Auszahlungen aus der Investitionstätigkeit</b>	<b>0,00</b>	<b>0,00</b>	<b>0,00</b>
3411	Auszahlungen für den Erwerb von immateriellem Vermögen			
3412	Auszahlungen für den Erwerb von Grundstücken und Grundstückseinrichtungen			
3413	Auszahlungen für den Erwerb von Gebäuden und Bauten			
3414	Auszahlungen für den Erwerb von technischen Anlagen, Fahrzeugen und Maschinen			
3415	Auszahlungen für den Erwerb von Amts-, Betriebs- und Geschäftsausstattung			
3416	Auszahlungen für den Erwerb von Kulturgütern			
3417	Auszahlungen für den Erwerb von Beteiligungen			
3418	Auszahlungen für den Erwerb von kofinanzierten Schutzbauten			
<b>342</b>	<b>Auszahlungen aus der Gewährung von Darlehen sowie gewährten Vorschüssen</b>	<b>0,00</b>	<b>0,00</b>	<b>0,00</b>
3421	Auszahlungen von Darlehen an Träger des öffentlichen Rechts			
3422	Auszahlungen von Darlehen an Beteiligungen			
3423	Auszahlungen von Darlehen an Unternehmen und Haushalte			
3425	Auszahlungen von Vorschüssen und Anzahlungen			
<b>343</b>	<b>Auszahlungen aus Kapitaltransfers</b>	<b>0,00</b>	<b>0,00</b>	<b>0,00</b>
3431	Kapitaltransferzahlungen an Träger des öffentlichen Rechts			
3432	Kapitaltransferzahlungen an Beteiligungen			
3433	Kapitaltransferzahlungen an Unternehmen (Finanzunternehmen)			
3434	Kapitaltransferzahlungen an Haushalte und Organisationen ohne Erwerbscharakter			
3435	Kapitaltransferzahlungen an das Ausland			
<b>34</b>	<b>Summe Auszahlungen investive Gebarung</b>	<b>0,00</b>	<b>0,00</b>	<b>0,00</b>
<b>SA2</b>	<b>Saldo (2) Geldfluss aus der investiven Gebarung (33 – 34)</b>	<b>0,00</b>	<b>0,00</b>	<b>0,00</b>
<b>SA3</b>	<b>Saldo (3) Nettofinanzierungssaldo (Saldo 1 + Saldo 2)</b>	<b>-501.705,86</b>	<b>-496.300,00</b>	<b>-5.405,86</b>
<b>351</b>	<b>Einzahlungen aus der Aufnahme von Finanzschulden</b>	<b>0,00</b>	<b>0,00</b>	<b>0,00</b>
3511	Einzahlungen aus empfangenen Darlehen von öffentlichen Körperschaften und Rechtsträgern			
3512	Einzahlungen aus empfangenen Darlehen von Beteiligungen			
3513	Einzahlungen aus empfangenen Darlehen von Unternehmen und privaten Haushalten			
3514	Einzahlungen aus Finanzschulden (Finanzunternehmen)			
3515	Einzahlungen aus Aufnahmen von Leasingverbindlichkeiten			
<b>353</b>	<b>Einzahlungen infolge eines Kapitaltausches bei derivativen Finanzinstrumenten mit Grundgeschäft</b>	<b>0,00</b>	<b>0,00</b>	<b>0,00</b>
3530	Einzahlungen infolge eines Kapitaltausches bei derivativen Finanzinstrumenten mit Grundgeschäft			

## Gesundheit (Gruppe 5)

MVAG	Mittelverwendungs- und aufbringungsgruppen (1. und 2. Ebene)	RA 2024	VA 2024	RA - VA
<b>355</b>	<b>Einzahlungen aus dem Abgang von Finanzinstrumenten</b>	<b>0,00</b>	<b>0,00</b>	<b>0,00</b>
3550	Einzahlungen aus dem Abgang von Finanzinstrumenten			
<b>35</b>	<b>Summe Einzahlungen aus der Finanzierungstätigkeit</b>	<b>0,00</b>	<b>0,00</b>	<b>0,00</b>
<b>361</b>	<b>Auszahlungen aus der Tilgung von Finanzschulden</b>	<b>0,00</b>	<b>0,00</b>	<b>0,00</b>
3611	Auszahlungen aus empfangenen Darlehen von öffentlichen Körperschaften und Rechtsträgern			
3612	Auszahlungen aus empfangenen Darlehen von Beteiligungen			
3613	Auszahlungen aus empfangenen Darlehen von Unternehmen und privaten Haushalten			
3614	Auszahlungen aus Finanzschulden			
3615	Auszahlungen aus Rückzahlungen von Leasingverbindlichkeiten			
<b>363</b>	<b>Auszahlungen infolge eines Kapitaltausches bei derivativen Finanzinstrumenten mit Grundgeschäft</b>	<b>0,00</b>	<b>0,00</b>	<b>0,00</b>
3630	Auszahlungen infolge eines Kapitaltausches bei derivativen Finanzinstrumenten mit Grundgeschäft			
<b>365</b>	<b>Auszahlungen für den Erwerb von Finanzinstrumenten</b>	<b>0,00</b>	<b>0,00</b>	<b>0,00</b>
3650	Auszahlungen für den Erwerb von Finanzinstrumenten			
<b>36</b>	<b>Summe Auszahlungen aus der Finanzierungstätigkeit</b>	<b>0,00</b>	<b>0,00</b>	<b>0,00</b>
<b>SA4</b>	<b>Saldo (4) Geldfluss aus der Finanzierungstätigkeit (35 – 36)</b>	<b>0,00</b>	<b>0,00</b>	<b>0,00</b>
<b>SA5</b>	<b>Saldo (5) Geldfluss aus der voranschlagswirksamen Gebarung (Saldo 3 + Saldo 4)</b>	<b>-501.705,86</b>	<b>-496.300,00</b>	<b>-5.405,86</b>

## Straßen- und Wasserbau, Verkehr (Gruppe 6)

MVAG	Mittelverwendungs- und aufbringungsgruppen (1. und 2. Ebene)	RA 2024	VA 2024	RA - VA
<b>311</b>	<b>Einzahlungen aus operativer Verwaltungstätigkeit</b>	<b>0,00</b>	<b>100,00</b>	<b>-100,00</b>
3111	Einzahlungen aus eigenen Abgaben			
3112	Einzahlungen aus Ertragsanteilen			
3113	Einzahlungen aus Gebühren			
3114	Einzahlungen aus Leistungen			
3115	Einzahlungen aus Besitz und wirtschaftlicher Tätigkeit			
3116	Einzahlungen aus Veräußerung von geringwertigen Wirtschaftsgütern (GWG) und sonstige Einzahlungen		100,00	-100,00
<b>312</b>	<b>Einzahlungen aus Transfers</b>	<b>202.013,00</b>	<b>101.000,00</b>	<b>101.013,00</b>
3121	Transferzahlungen von Trägern des öffentlichen Rechts	202.013,00	101.000,00	101.013,00
3122	Transferzahlungen von Beteiligten			
3123	Transferzahlungen von Unternehmen (inkl. Finanzunternehmen)			
3124	Transferzahlungen von Haushalten und Organisationen ohne Erwerbscharakter			
3125	Transferzahlungen vom Ausland			
3126	Investitions- und Tilgungszuschüsse zwischen Unternehmungen und Betrieben der Gebietskörperschaft und der Gebietskörperschaft			
<b>313</b>	<b>Einzahlungen aus Finanzerträgen</b>	<b>0,00</b>	<b>0,00</b>	<b>0,00</b>
3131	Einzahlungen aus Zinserträgen			
3132	Einzahlungen aus Zinsen aus derivativen Finanzinstrumenten mit und ohne Grundgeschäft			
3133	Einzahlungen aus Gewinnentnahmen von marktbestimmten Betrieben			
3134	Sonstige Einzahlungen aus Finanzerträgen			
3135	Einzahlungen aus Dividenden/Gewinnausschüttungen			
<b>31</b>	<b>Summe Einzahlungen operative Gebarung</b>	<b>202.013,00</b>	<b>101.100,00</b>	<b>100.913,00</b>
<b>321</b>	<b>Auszahlungen aus Personalaufwand</b>	<b>0,00</b>	<b>0,00</b>	<b>0,00</b>
3211	Auszahlungen für Personalaufwand (Bezüge, Nebengebühren, und Mehrleistungsvergütungen)			
3212	Auszahlungen für gesetzliche und freiwillige Sozialaufwendungen			
3213	Auszahlungen aus sonstigem Personalaufwand			
<b>322</b>	<b>Auszahlungen aus Sachaufwand</b>	<b>21.457,30</b>	<b>19.300,00</b>	<b>2.157,30</b>
3221	Auszahlungen für Verbrauchs- und Verbrauchsgüter, Handelswaren	5.096,22	3.000,00	2.096,22
3222	Auszahlungen für Verwaltungs- und Betriebsaufwand	211,15	300,00	-88,85
3223	Auszahlungen für Leasing- und Mietaufwand			
3224	Auszahlungen für Instandhaltung	7.803,81	10.000,00	-2.196,19
3225	Sonstige Auszahlungen aus Sachaufwand	8.346,12	6.000,00	2.346,12
3226	Auszahlungen aus der Inanspruchnahme von Haftungen			
<b>323</b>	<b>Auszahlungen aus Transfers</b>	<b>0,00</b>	<b>0,00</b>	<b>0,00</b>
3231	Transferzahlungen an Träger des öffentlichen Rechts			

## Straßen- und Wasserbau, Verkehr (Gruppe 6)

MVAG	Mittelverwendungs- und aufbringungsgruppen (1. und 2. Ebene)	RA 2024	VA 2024	RA - VA
3232	Transferzahlungen an Beteiligungen			
3233	Transferzahlungen an Unternehmen (inkl. Finanzunternehmen)			
3234	Transferzahlungen an Haushalte und Organisationen ohne Erwerbscharakter			
3235	Transferzahlungen an das Ausland			
3236	Investitions- und Tilgungszuschüsse zwischen Unternehmungen und Betrieben der Gebietskörperschaft und der Gebietskörperschaft			
<b>324</b>	<b>Auszahlungen aus Finanzaufwand</b>	<b>22.682,34</b>	<b>25.100,00</b>	<b>-2.417,66</b>
3241	Auszahlungen für Zinsen	22.682,34	25.100,00	-2.417,66
3242	Auszahlungen für Zinsen aus derivativen Finanzinstrumenten mit und ohne Grundgeschäft			
3243	Auszahlungen aus Gewinnentnahmen von marktbestimmten Betrieben			
3244	Sonstige Auszahlungen aus Finanzaufwendungen			
<b>32</b>	<b>Summe Auszahlungen operative Gebarung</b>	<b>44.139,64</b>	<b>44.400,00</b>	<b>-260,36</b>
<b>SA1</b>	<b>Saldo (1) Geldfluss aus der operativen Gebarung (31 – 32)</b>	<b>157.873,36</b>	<b>56.700,00</b>	<b>101.173,36</b>
<b>331</b>	<b>Einzahlungen aus der Investitionstätigkeit</b>	<b>0,00</b>	<b>0,00</b>	<b>0,00</b>
3311	Einzahlungen aus der Veräußerung von immateriellem Vermögen			
3312	Einzahlungen aus der Veräußerung von Grundstücken und Grundstückeinrichtungen			
3313	Einzahlungen aus der Veräußerung von Gebäuden und Bauten			
3314	Einzahlungen aus der Veräußerung von technischen Anlagen, Fahrzeugen und Maschinen			
3315	Einzahlungen aus der Veräußerung von Amts-, Betriebs- und Geschäftsausstattung			
3316	Einzahlungen aus der Veräußerung von Kulturgütern			
3317	Einzahlungen aus der Veräußerung von Beteiligungen			
3318	Einzahlungen aus der Veräußerung von kofinanzierten Schutzbauten			
<b>332</b>	<b>Einzahlungen aus der Rückzahlung von Darlehen sowie gewährten Vorschüssen</b>	<b>0,00</b>	<b>0,00</b>	<b>0,00</b>
3321	Einzahlungen aus Darlehen an Träger des öffentlichen Rechts			
3322	Einzahlungen aus Darlehen an Beteiligungen			
3323	Einzahlungen aus Darlehen an Unternehmen und Haushalte			
3325	Einzahlungen aus Vorschüssen und Anzahlungen			
<b>333</b>	<b>Einzahlungen aus Kapitaltransfers</b>	<b>410.214,90</b>	<b>1.537.400,00</b>	<b>-1.127.185,10</b>
3331	Kapitaltransferzahlungen von Trägern des öffentlichen Rechts	410.214,90	1.537.400,00	-1.127.185,10
3332	Kapitaltransferzahlungen von Beteiligungen			
3333	Kapitaltransferzahlungen von Unternehmen			
3334	Kapitaltransferzahlungen von Haushalten und Organisationen ohne Erwerbscharakter			
3335	Kapitaltransferzahlungen vom Ausland			



## Straßen- und Wasserbau, Verkehr (Gruppe 6)

MVAG	Mittelverwendungs- und aufbringungsgruppen (1. und 2. Ebene)	RA 2024	VA 2024	RA - VA
<b>33</b>	<b>Summe Einzahlungen investive Gebarung</b>	<b>410.214,90</b>	<b>1.537.400,00</b>	<b>-1.127.185,10</b>
<b>341</b>	<b>Auszahlungen aus der Investitionstätigkeit</b>	<b>319.773,87</b>	<b>1.055.900,00</b>	<b>-736.126,13</b>
3411	Auszahlungen für den Erwerb von immateriellem Vermögen			
3412	Auszahlungen für den Erwerb von Grundstücken und Grundstückseinrichtungen	283.358,50	1.000.000,00	-716.641,50
3413	Auszahlungen für den Erwerb von Gebäuden und Bauten	36.415,37	55.900,00	-19.484,63
3414	Auszahlungen für den Erwerb von technischen Anlagen, Fahrzeugen und Maschinen			
3415	Auszahlungen für den Erwerb von Amts-, Betriebs- und Geschäftsausstattung			
3416	Auszahlungen für den Erwerb von Kulturgütern			
3417	Auszahlungen für den Erwerb von Beteiligungen			
3418	Auszahlungen für den Erwerb von kofinanzierten Schutzbauten			
<b>342</b>	<b>Auszahlungen aus der Gewährung von Darlehen sowie gewährten Vorschüssen</b>	<b>0,00</b>	<b>0,00</b>	<b>0,00</b>
3421	Auszahlungen von Darlehen an Träger des öffentlichen Rechts			
3422	Auszahlungen von Darlehen an Beteiligungen			
3423	Auszahlungen von Darlehen an Unternehmen und Haushalte			
3425	Auszahlungen von Vorschüssen und Anzahlungen			
<b>343</b>	<b>Auszahlungen aus Kapitaltransfers</b>	<b>0,00</b>	<b>0,00</b>	<b>0,00</b>
3431	Kapitaltransferzahlungen an Träger des öffentlichen Rechts			
3432	Kapitaltransferzahlungen an Beteiligungen			
3433	Kapitaltransferzahlungen an Unternehmen (Finanzunternehmen)			
3434	Kapitaltransferzahlungen an Haushalte und Organisationen ohne Erwerbscharakter			
3435	Kapitaltransferzahlungen an das Ausland			
<b>34</b>	<b>Summe Auszahlungen investive Gebarung</b>	<b>319.773,87</b>	<b>1.055.900,00</b>	<b>-736.126,13</b>
<b>SA2</b>	<b>Saldo (2) Geldfluss aus der investiven Gebarung (33 – 34)</b>	<b>90.441,03</b>	<b>481.500,00</b>	<b>-391.058,97</b>
<b>SA3</b>	<b>Saldo (3) Nettofinanzierungssaldo (Saldo 1 + Saldo 2)</b>	<b>248.314,39</b>	<b>538.200,00</b>	<b>-289.885,61</b>
<b>351</b>	<b>Einzahlungen aus der Aufnahme von Finanzschulden</b>	<b>842.983,00</b>	<b>-700.000,00</b>	<b>1.542.983,00</b>
3511	Einzahlungen aus empfangenen Darlehen von öffentlichen Körperschaften und Rechtsträgern			
3512	Einzahlungen aus empfangenen Darlehen von Beteiligungen			
3513	Einzahlungen aus empfangenen Darlehen von Unternehmen und privaten Haushalten			
3514	Einzahlungen aus Finanzschulden (Finanzunternehmen)	842.983,00	-700.000,00	1.542.983,00
3515	Einzahlungen aus Aufnahmen von Leasingverbindlichkeiten			
<b>353</b>	<b>Einzahlungen infolge eines Kapitaltausches bei derivativen Finanzinstrumenten mit Grundgeschäft</b>	<b>0,00</b>	<b>0,00</b>	<b>0,00</b>
3530	Einzahlungen infolge eines Kapitaltausches bei derivativen Finanzinstrumenten mit Grundgeschäft			

## Straßen- und Wasserbau, Verkehr (Gruppe 6)

MVAG	Mittelverwendungs- und aufbringungsgruppen (1. und 2. Ebene)	RA 2024	VA 2024	RA - VA
<b>355</b>	<b>Einzahlungen aus dem Abgang von Finanzinstrumenten</b>	<b>0,00</b>	<b>0,00</b>	<b>0,00</b>
3550	Einzahlungen aus dem Abgang von Finanzinstrumenten			
<b>35</b>	<b>Summe Einzahlungen aus der Finanzierungstätigkeit</b>	<b>842.983,00</b>	<b>-700.000,00</b>	<b>1.542.983,00</b>
<b>361</b>	<b>Auszahlungen aus der Tilgung von Finanzschulden</b>	<b>718.621,87</b>	<b>60.500,00</b>	<b>658.121,87</b>
3611	Auszahlungen aus empfangenen Darlehen von öffentlichen Körperschaften und Rechtsträgern	5.147,59	5.100,00	47,59
3612	Auszahlungen aus empfangenen Darlehen von Beteiligungen			
3613	Auszahlungen aus empfangenen Darlehen von Unternehmen und privaten Haushalten			
3614	Auszahlungen aus Finanzschulden	713.474,28	55.400,00	658.074,28
3615	Auszahlungen aus Rückzahlungen von Leasingverbindlichkeiten			
<b>363</b>	<b>Auszahlungen infolge eines Kapitaltausches bei derivativen Finanzinstrumenten mit Grundgeschäft</b>	<b>0,00</b>	<b>0,00</b>	<b>0,00</b>
3630	Auszahlungen infolge eines Kapitaltausches bei derivativen Finanzinstrumenten mit Grundgeschäft			
<b>365</b>	<b>Auszahlungen für den Erwerb von Finanzinstrumenten</b>	<b>0,00</b>	<b>0,00</b>	<b>0,00</b>
3650	Auszahlungen für den Erwerb von Finanzinstrumenten			
<b>36</b>	<b>Summe Auszahlungen aus der Finanzierungstätigkeit</b>	<b>718.621,87</b>	<b>60.500,00</b>	<b>658.121,87</b>
<b>SA4</b>	<b>Saldo (4) Geldfluss aus der Finanzierungstätigkeit (35 – 36)</b>	<b>124.361,13</b>	<b>-760.500,00</b>	<b>884.861,13</b>
<b>SA5</b>	<b>Saldo (5) Geldfluss aus der voranschlagswirksamen Gebarung (Saldo 3 + Saldo 4)</b>	<b>372.675,52</b>	<b>-222.300,00</b>	<b>594.975,52</b>

## Wirtschaftsförderung (Gruppe 7)

MVAG	Mittelverwendungs- und aufbringungsgruppen (1. und 2. Ebene)	RA 2024	VA 2024	RA - VA
<b>311</b>	<b>Einzahlungen aus operativer Verwaltungstätigkeit</b>	<b>1.955,12</b>	<b>1.000,00</b>	<b>955,12</b>
3111	Einzahlungen aus eigenen Abgaben			
3112	Einzahlungen aus Ertragsanteilen			
3113	Einzahlungen aus Gebühren			
3114	Einzahlungen aus Leistungen			
3115	Einzahlungen aus Besitz und wirtschaftlicher Tätigkeit			
3116	Einzahlungen aus Veräußerung von geringwertigen Wirtschaftsgütern (GWG) und sonstige Einzahlungen	1.955,12	1.000,00	955,12
<b>312</b>	<b>Einzahlungen aus Transfers</b>	<b>2.000,00</b>	<b>0,00</b>	<b>2.000,00</b>
3121	Transferzahlungen von Trägern des öffentlichen Rechts	2.000,00		2.000,00
3122	Transferzahlungen von Beteiligten			
3123	Transferzahlungen von Unternehmen (inkl. Finanzunternehmen)			
3124	Transferzahlungen von Haushalten und Organisationen ohne Erwerbscharakter			
3125	Transferzahlungen vom Ausland			
3126	Investitions- und Tilgungszuschüsse zwischen Unternehmungen und Betrieben der Gebietskörperschaft und der Gebietskörperschaft			
<b>313</b>	<b>Einzahlungen aus Finanzerträgen</b>	<b>0,00</b>	<b>0,00</b>	<b>0,00</b>
3131	Einzahlungen aus Zinserträgen			
3132	Einzahlungen aus Zinsen aus derivativen Finanzinstrumenten mit und ohne Grundgeschäft			
3133	Einzahlungen aus Gewinnentnahmen von marktbestimmten Betrieben			
3134	Sonstige Einzahlungen aus Finanzerträgen			
3135	Einzahlungen aus Dividenden/Gewinnausschüttungen			
<b>31</b>	<b>Summe Einzahlungen operative Gebarung</b>	<b>3.955,12</b>	<b>1.000,00</b>	<b>2.955,12</b>
<b>321</b>	<b>Auszahlungen aus Personalaufwand</b>	<b>0,00</b>	<b>0,00</b>	<b>0,00</b>
3211	Auszahlungen für Personalaufwand (Bezüge, Nebengebühren, und Mehrleistungsvergütungen)			
3212	Auszahlungen für gesetzliche und freiwillige Sozialaufwendungen			
3213	Auszahlungen aus sonstigem Personalaufwand			
<b>322</b>	<b>Auszahlungen aus Sachaufwand</b>	<b>8.118,68</b>	<b>12.100,00</b>	<b>-3.981,32</b>
3221	Auszahlungen für Verbrauchs- und Verbrauchsgüter, Handelswaren	3.975,30	2.800,00	1.175,30
3222	Auszahlungen für Verwaltungs- und Betriebsaufwand			
3223	Auszahlungen für Leasing- und Mietaufwand			
3224	Auszahlungen für Instandhaltung			
3225	Sonstige Auszahlungen aus Sachaufwand	4.143,38	9.300,00	-5.156,62
3226	Auszahlungen aus der Inanspruchnahme von Haftungen			
<b>323</b>	<b>Auszahlungen aus Transfers</b>	<b>16.178,83</b>	<b>17.400,00</b>	<b>-1.221,17</b>
3231	Transferzahlungen an Träger des öffentlichen Rechts	1.785,45	400,00	1.385,45

## Wirtschaftsförderung (Gruppe 7)

MVAG	Mittelverwendungs- und aufbringungsgruppen (1. und 2. Ebene)	RA 2024	VA 2024	RA - VA
3232	Transferzahlungen an Beteiligungen			
3233	Transferzahlungen an Unternehmen (inkl. Finanzunternehmen)		2.000,00	-2.000,00
3234	Transferzahlungen an Haushalte und Organisationen ohne Erwerbscharakter	14.393,38	15.000,00	-606,62
3235	Transferzahlungen an das Ausland			
3236	Investitions- und Tilgungszuschüsse zwischen Unternehmungen und Betrieben der Gebietskörperschaft und der Gebietskörperschaft			
<b>324</b>	<b>Auszahlungen aus Finanzaufwand</b>	<b>270,34</b>	<b>0,00</b>	<b>270,34</b>
3241	Auszahlungen für Zinsen	270,34		270,34
3242	Auszahlungen für Zinsen aus derivativen Finanzinstrumenten mit und ohne Grundgeschäft			
3243	Auszahlungen aus Gewinnentnahmen von marktbestimmten Betrieben			
3244	Sonstige Auszahlungen aus Finanzaufwendungen			
<b>32</b>	<b>Summe Auszahlungen operative Gebarung</b>	<b>24.567,85</b>	<b>29.500,00</b>	<b>-4.932,15</b>
<b>SA1</b>	<b>Saldo (1) Geldfluss aus der operativen Gebarung (31 – 32)</b>	<b>-20.612,73</b>	<b>-28.500,00</b>	<b>7.887,27</b>
<b>331</b>	<b>Einzahlungen aus der Investitionstätigkeit</b>	<b>0,00</b>	<b>0,00</b>	<b>0,00</b>
3311	Einzahlungen aus der Veräußerung von immateriellem Vermögen			
3312	Einzahlungen aus der Veräußerung von Grundstücken und Grundstückeinrichtungen			
3313	Einzahlungen aus der Veräußerung von Gebäuden und Bauten			
3314	Einzahlungen aus der Veräußerung von technischen Anlagen, Fahrzeugen und Maschinen			
3315	Einzahlungen aus der Veräußerung von Amts-, Betriebs- und Geschäftsausstattung			
3316	Einzahlungen aus der Veräußerung von Kulturgütern			
3317	Einzahlungen aus der Veräußerung von Beteiligungen			
3318	Einzahlungen aus der Veräußerung von kofinanzierten Schutzbauten			
<b>332</b>	<b>Einzahlungen aus der Rückzahlung von Darlehen sowie gewährten Vorschüssen</b>	<b>0,00</b>	<b>0,00</b>	<b>0,00</b>
3321	Einzahlungen aus Darlehen an Träger des öffentlichen Rechts			
3322	Einzahlungen aus Darlehen an Beteiligungen			
3323	Einzahlungen aus Darlehen an Unternehmen und Haushalte			
3325	Einzahlungen aus Vorschüssen und Anzahlungen			
<b>333</b>	<b>Einzahlungen aus Kapitaltransfers</b>	<b>2.000,00</b>	<b>13.500,00</b>	<b>-11.500,00</b>
3331	Kapitaltransferzahlungen von Trägern des öffentlichen Rechts	2.000,00	13.500,00	-11.500,00
3332	Kapitaltransferzahlungen von Beteiligungen			
3333	Kapitaltransferzahlungen von Unternehmen			
3334	Kapitaltransferzahlungen von Haushalten und Organisationen ohne Erwerbscharakter			
3335	Kapitaltransferzahlungen vom Ausland			

## Wirtschaftsförderung (Gruppe 7)

MVAG	Mittelverwendungs- und aufbringungsgruppen (1. und 2. Ebene)	RA 2024	VA 2024	RA - VA
<b>33</b>	<b>Summe Einzahlungen investive Gebarung</b>	<b>2.000,00</b>	<b>13.500,00</b>	<b>-11.500,00</b>
<b>341</b>	<b>Auszahlungen aus der Investitionstätigkeit</b>	<b>14.257,75</b>	<b>18.000,00</b>	<b>-3.742,25</b>
3411	Auszahlungen für den Erwerb von immateriellem Vermögen			
3412	Auszahlungen für den Erwerb von Grundstücken und Grundstückseinrichtungen	14.257,75	18.000,00	-3.742,25
3413	Auszahlungen für den Erwerb von Gebäuden und Bauten			
3414	Auszahlungen für den Erwerb von technischen Anlagen, Fahrzeugen und Maschinen			
3415	Auszahlungen für den Erwerb von Amts-, Betriebs- und Geschäftsausstattung			
3416	Auszahlungen für den Erwerb von Kulturgütern			
3417	Auszahlungen für den Erwerb von Beteiligungen			
3418	Auszahlungen für den Erwerb von kofinanzierten Schutzbauten			
<b>342</b>	<b>Auszahlungen aus der Gewährung von Darlehen sowie gewährten Vorschüssen</b>	<b>0,00</b>	<b>0,00</b>	<b>0,00</b>
3421	Auszahlungen von Darlehen an Träger des öffentlichen Rechts			
3422	Auszahlungen von Darlehen an Beteiligungen			
3423	Auszahlungen von Darlehen an Unternehmen und Haushalte			
3425	Auszahlungen von Vorschüssen und Anzahlungen			
<b>343</b>	<b>Auszahlungen aus Kapitaltransfers</b>	<b>0,00</b>	<b>0,00</b>	<b>0,00</b>
3431	Kapitaltransferzahlungen an Träger des öffentlichen Rechts			
3432	Kapitaltransferzahlungen an Beteiligungen			
3433	Kapitaltransferzahlungen an Unternehmen (Finanzunternehmen)			
3434	Kapitaltransferzahlungen an Haushalte und Organisationen ohne Erwerbscharakter			
3435	Kapitaltransferzahlungen an das Ausland			
<b>34</b>	<b>Summe Auszahlungen investive Gebarung</b>	<b>14.257,75</b>	<b>18.000,00</b>	<b>-3.742,25</b>
<b>SA2</b>	<b>Saldo (2) Geldfluss aus der investiven Gebarung (33 – 34)</b>	<b>-12.257,75</b>	<b>-4.500,00</b>	<b>-7.757,75</b>
<b>SA3</b>	<b>Saldo (3) Nettofinanzierungssaldo (Saldo 1 + Saldo 2)</b>	<b>-32.870,48</b>	<b>-33.000,00</b>	<b>129,52</b>
<b>351</b>	<b>Einzahlungen aus der Aufnahme von Finanzschulden</b>	<b>143.700,00</b>	<b>147.500,00</b>	<b>-3.800,00</b>
3511	Einzahlungen aus empfangenen Darlehen von öffentlichen Körperschaften und Rechtsträgern			
3512	Einzahlungen aus empfangenen Darlehen von Beteiligungen			
3513	Einzahlungen aus empfangenen Darlehen von Unternehmen und privaten Haushalten			
3514	Einzahlungen aus Finanzschulden (Finanzunternehmen)	143.700,00	147.500,00	-3.800,00
3515	Einzahlungen aus Aufnahmen von Leasingverbindlichkeiten			
<b>353</b>	<b>Einzahlungen infolge eines Kapitaltausches bei derivativen Finanzinstrumenten mit Grundgeschäft</b>	<b>0,00</b>	<b>0,00</b>	<b>0,00</b>
3530	Einzahlungen infolge eines Kapitaltausches bei derivativen Finanzinstrumenten mit Grundgeschäft			

## Wirtschaftsförderung (Gruppe 7)

MVAG	Mittelverwendungs- und aufbringungsgruppen (1. und 2. Ebene)	RA 2024	VA 2024	RA - VA
<b>355</b>	<b>Einzahlungen aus dem Abgang von Finanzinstrumenten</b>	<b>0,00</b>	<b>0,00</b>	<b>0,00</b>
3550	Einzahlungen aus dem Abgang von Finanzinstrumenten			
<b>35</b>	<b>Summe Einzahlungen aus der Finanzierungstätigkeit</b>	<b>143.700,00</b>	<b>147.500,00</b>	<b>-3.800,00</b>
<b>361</b>	<b>Auszahlungen aus der Tilgung von Finanzschulden</b>	<b>0,00</b>	<b>0,00</b>	<b>0,00</b>
3611	Auszahlungen aus empfangenen Darlehen von öffentlichen Körperschaften und Rechtsträgern			
3612	Auszahlungen aus empfangenen Darlehen von Beteiligungen			
3613	Auszahlungen aus empfangenen Darlehen von Unternehmen und privaten Haushalten			
3614	Auszahlungen aus Finanzschulden			
3615	Auszahlungen aus Rückzahlungen von Leasingverbindlichkeiten			
<b>363</b>	<b>Auszahlungen infolge eines Kapitaltausches bei derivativen Finanzinstrumenten mit Grundgeschäft</b>	<b>0,00</b>	<b>0,00</b>	<b>0,00</b>
3630	Auszahlungen infolge eines Kapitaltausches bei derivativen Finanzinstrumenten mit Grundgeschäft			
<b>365</b>	<b>Auszahlungen für den Erwerb von Finanzinstrumenten</b>	<b>0,00</b>	<b>0,00</b>	<b>0,00</b>
3650	Auszahlungen für den Erwerb von Finanzinstrumenten			
<b>36</b>	<b>Summe Auszahlungen aus der Finanzierungstätigkeit</b>	<b>0,00</b>	<b>0,00</b>	<b>0,00</b>
<b>SA4</b>	<b>Saldo (4) Geldfluss aus der Finanzierungstätigkeit (35 – 36)</b>	<b>143.700,00</b>	<b>147.500,00</b>	<b>-3.800,00</b>
<b>SA5</b>	<b>Saldo (5) Geldfluss aus der voranschlagswirksamen Gebarung (Saldo 3 + Saldo 4)</b>	<b>110.829,52</b>	<b>114.500,00</b>	<b>-3.670,48</b>

## Dienstleistungen (Gruppe 8)

MVAG	Mittelverwendungs- und aufbringungsgruppen (1. und 2. Ebene)	RA 2024	VA 2024	RA - VA
<b>311</b>	<b>Einzahlungen aus operativer Verwaltungstätigkeit</b>	<b>1.062.885,16</b>	<b>1.095.700,00</b>	<b>-32.814,84</b>
3111	Einzahlungen aus eigenen Abgaben			
3112	Einzahlungen aus Ertragsanteilen			
3113	Einzahlungen aus Gebühren	841.442,53	825.300,00	16.142,53
3114	Einzahlungen aus Leistungen	21.811,83	59.600,00	-37.788,17
3115	Einzahlungen aus Besitz und wirtschaftlicher Tätigkeit	111.672,45	103.100,00	8.572,45
3116	Einzahlungen aus Veräußerung von geringwertigen Wirtschaftsgütern (GWG) und sonstige Einzahlungen	87.958,35	107.700,00	-19.741,65
<b>312</b>	<b>Einzahlungen aus Transfers</b>	<b>-157.923,28</b>	<b>261.200,00</b>	<b>-419.123,28</b>
3121	Transferzahlungen von Trägern des öffentlichen Rechts	-157.923,28	255.600,00	-413.523,28
3122	Transferzahlungen von Beteiligten			
3123	Transferzahlungen von Unternehmen (inkl. Finanzunternehmen)		5.600,00	-5.600,00
3124	Transferzahlungen von Haushalten und Organisationen ohne Erwerbscharakter			
3125	Transferzahlungen vom Ausland			
3126	Investitions- und Tilgungszuschüsse zwischen Unternehmungen und Betrieben der Gebietskörperschaft und der Gebietskörperschaft			
<b>313</b>	<b>Einzahlungen aus Finanzerträgen</b>	<b>0,00</b>	<b>0,00</b>	<b>0,00</b>
3131	Einzahlungen aus Zinserträgen			
3132	Einzahlungen aus Zinsen aus derivativen Finanzinstrumenten mit und ohne Grundgeschäft			
3133	Einzahlungen aus Gewinnentnahmen von marktbestimmten Betrieben			
3134	Sonstige Einzahlungen aus Finanzerträgen			
3135	Einzahlungen aus Dividenden/Gewinnausschüttungen			
<b>31</b>	<b>Summe Einzahlungen operative Gebarung</b>	<b>904.961,88</b>	<b>1.356.900,00</b>	<b>-451.938,12</b>
<b>321</b>	<b>Auszahlungen aus Personalaufwand</b>	<b>260.672,01</b>	<b>255.100,00</b>	<b>5.572,01</b>
3211	Auszahlungen für Personalaufwand (Bezüge, Nebengebühren, und Mehrleistungsvergütungen)	207.472,91	204.500,00	2.972,91
3212	Auszahlungen für gesetzliche und freiwillige Sozialaufwendungen	53.199,10	50.600,00	2.599,10
3213	Auszahlungen aus sonstigem Personalaufwand			
<b>322</b>	<b>Auszahlungen aus Sachaufwand</b>	<b>374.663,36</b>	<b>376.600,00</b>	<b>-1.936,64</b>
3221	Auszahlungen für Gebrauchs- und Verbrauchsgüter, Handelswaren	79.896,69	53.600,00	26.296,69
3222	Auszahlungen für Verwaltungs- und Betriebsaufwand	82.884,59	56.800,00	26.084,59
3223	Auszahlungen für Leasing- und Mietaufwand	6.315,13	11.500,00	-5.184,87
3224	Auszahlungen für Instandhaltung	112.312,75	88.500,00	23.812,75
3225	Sonstige Auszahlungen aus Sachaufwand	93.254,20	166.200,00	-72.945,80
3226	Auszahlungen aus der Inanspruchnahme von Haftungen			
<b>323</b>	<b>Auszahlungen aus Transfers</b>	<b>191.900,00</b>	<b>191.900,00</b>	<b>0,00</b>
3231	Transferzahlungen an Träger des öffentlichen Rechts	191.900,00	191.900,00	

## Dienstleistungen (Gruppe 8)

MVAG	Mittelverwendungs- und aufbringungsgruppen (1. und 2. Ebene)	RA 2024	VA 2024	RA - VA
3232	Transferzahlungen an Beteiligungen			
3233	Transferzahlungen an Unternehmen (inkl. Finanzunternehmen)			
3234	Transferzahlungen an Haushalte und Organisationen ohne Erwerbscharakter			
3235	Transferzahlungen an das Ausland			
3236	Investitions- und Tilgungszuschüsse zwischen Unternehmungen und Betrieben der Gebietskörperschaft und der Gebietskörperschaft			
<b>324</b>	<b>Auszahlungen aus Finanzaufwand</b>	<b>148.900,35</b>	<b>128.700,00</b>	<b>20.200,35</b>
3241	Auszahlungen für Zinsen	148.900,35	128.700,00	20.200,35
3242	Auszahlungen für Zinsen aus derivativen Finanzinstrumenten mit und ohne Grundgeschäft			
3243	Auszahlungen aus Gewinnentnahmen von marktbestimmten Betrieben			
3244	Sonstige Auszahlungen aus Finanzaufwendungen			
<b>32</b>	<b>Summe Auszahlungen operative Gebarung</b>	<b>976.135,72</b>	<b>952.300,00</b>	<b>23.835,72</b>
<b>SA1</b>	<b>Saldo (1) Geldfluss aus der operativen Gebarung (31 – 32)</b>	<b>-71.173,84</b>	<b>404.600,00</b>	<b>-475.773,84</b>
<b>331</b>	<b>Einzahlungen aus der Investitionstätigkeit</b>	<b>8.164,93</b>	<b>204.500,00</b>	<b>-196.335,07</b>
3311	Einzahlungen aus der Veräußerung von immateriellem Vermögen			
3312	Einzahlungen aus der Veräußerung von Grundstücken und Grundstückeinrichtungen	4.156,60	4.000,00	156,60
3313	Einzahlungen aus der Veräußerung von Gebäuden und Bauten	208,33	200.000,00	-199.791,67
3314	Einzahlungen aus der Veräußerung von technischen Anlagen, Fahrzeugen und Maschinen	3.800,00	500,00	3.300,00
3315	Einzahlungen aus der Veräußerung von Amts-, Betriebs- und Geschäftsausstattung			
3316	Einzahlungen aus der Veräußerung von Kulturgütern			
3317	Einzahlungen aus der Veräußerung von Beteiligungen			
3318	Einzahlungen aus der Veräußerung von kofinanzierten Schutzbauten			
<b>332</b>	<b>Einzahlungen aus der Rückzahlung von Darlehen sowie gewährten Vorschüssen</b>	<b>0,00</b>	<b>0,00</b>	<b>0,00</b>
3321	Einzahlungen aus Darlehen an Träger des öffentlichen Rechts			
3322	Einzahlungen aus Darlehen an Beteiligungen			
3323	Einzahlungen aus Darlehen an Unternehmen und Haushalte			
3325	Einzahlungen aus Vorschüssen und Anzahlungen			
<b>333</b>	<b>Einzahlungen aus Kapitaltransfers</b>	<b>426.719,65</b>	<b>710.000,00</b>	<b>-283.280,35</b>
3331	Kapitaltransferzahlungen von Trägern des öffentlichen Rechts	222.458,00	550.000,00	-327.542,00
3332	Kapitaltransferzahlungen von Beteiligungen			
3333	Kapitaltransferzahlungen von Unternehmen	165.294,50		165.294,50
3334	Kapitaltransferzahlungen von Haushalten und Organisationen ohne Erwerbscharakter	38.967,15	160.000,00	-121.032,85
3335	Kapitaltransferzahlungen vom Ausland			



## Dienstleistungen (Gruppe 8)

MVAG	Mittelverwendungs- und aufbringungsgruppen (1. und 2. Ebene)	RA 2024	VA 2024	RA - VA
<b>33</b>	<b>Summe Einzahlungen investive Gebarung</b>	<b>434.884,58</b>	<b>914.500,00</b>	<b>-479.615,42</b>
<b>341</b>	<b>Auszahlungen aus der Investitionstätigkeit</b>	<b>1.426.329,51</b>	<b>992.200,00</b>	<b>434.129,51</b>
3411	Auszahlungen für den Erwerb von immateriellem Vermögen			
3412	Auszahlungen für den Erwerb von Grundstücken und Grundstückseinrichtungen	528.592,74	409.900,00	118.692,74
3413	Auszahlungen für den Erwerb von Gebäuden und Bauten	887.834,35	575.300,00	312.534,35
3414	Auszahlungen für den Erwerb von technischen Anlagen, Fahrzeugen und Maschinen	7.027,12	7.000,00	27,12
3415	Auszahlungen für den Erwerb von Amts-, Betriebs- und Geschäftsausstattung	2.875,30		2.875,30
3416	Auszahlungen für den Erwerb von Kulturgütern			
3417	Auszahlungen für den Erwerb von Beteiligungen			
3418	Auszahlungen für den Erwerb von kofinanzierten Schutzbauten			
<b>342</b>	<b>Auszahlungen aus der Gewährung von Darlehen sowie gewährten Vorschüssen</b>	<b>0,00</b>	<b>0,00</b>	<b>0,00</b>
3421	Auszahlungen von Darlehen an Träger des öffentlichen Rechts			
3422	Auszahlungen von Darlehen an Beteiligungen			
3423	Auszahlungen von Darlehen an Unternehmen und Haushalte			
3425	Auszahlungen von Vorschüssen und Anzahlungen			
<b>343</b>	<b>Auszahlungen aus Kapitaltransfers</b>	<b>0,00</b>	<b>0,00</b>	<b>0,00</b>
3431	Kapitaltransferzahlungen an Träger des öffentlichen Rechts			
3432	Kapitaltransferzahlungen an Beteiligungen			
3433	Kapitaltransferzahlungen an Unternehmen (Finanzunternehmen)			
3434	Kapitaltransferzahlungen an Haushalte und Organisationen ohne Erwerbscharakter			
3435	Kapitaltransferzahlungen an das Ausland			
<b>34</b>	<b>Summe Auszahlungen investive Gebarung</b>	<b>1.426.329,51</b>	<b>992.200,00</b>	<b>434.129,51</b>
<b>SA2</b>	<b>Saldo (2) Geldfluss aus der investiven Gebarung (33 – 34)</b>	<b>-991.444,93</b>	<b>-77.700,00</b>	<b>-913.744,93</b>
<b>SA3</b>	<b>Saldo (3) Nettofinanzierungssaldo (Saldo 1 + Saldo 2)</b>	<b>-1.062.618,77</b>	<b>326.900,00</b>	<b>-1.389.518,77</b>
<b>351</b>	<b>Einzahlungen aus der Aufnahme von Finanzschulden</b>	<b>745.517,00</b>	<b>-300.700,00</b>	<b>1.046.217,00</b>
3511	Einzahlungen aus empfangenen Darlehen von öffentlichen Körperschaften und Rechtsträgern			
3512	Einzahlungen aus empfangenen Darlehen von Beteiligungen			
3513	Einzahlungen aus empfangenen Darlehen von Unternehmen und privaten Haushalten			
3514	Einzahlungen aus Finanzschulden (Finanzunternehmen)	745.517,00	-300.700,00	1.046.217,00
3515	Einzahlungen aus Aufnahmen von Leasingverbindlichkeiten			
<b>353</b>	<b>Einzahlungen infolge eines Kapitaltausches bei derivativen Finanzinstrumenten mit Grundgeschäft</b>	<b>0,00</b>	<b>0,00</b>	<b>0,00</b>
3530	Einzahlungen infolge eines Kapitaltausches bei derivativen Finanzinstrumenten mit Grundgeschäft			

## Dienstleistungen (Gruppe 8)

MVAG	Mittelverwendungs- und aufbringungsgruppen (1. und 2. Ebene)	RA 2024	VA 2024	RA - VA
<b>355</b>	<b>Einzahlungen aus dem Abgang von Finanzinstrumenten</b>	<b>0,00</b>	<b>0,00</b>	<b>0,00</b>
3550	Einzahlungen aus dem Abgang von Finanzinstrumenten			
<b>35</b>	<b>Summe Einzahlungen aus der Finanzierungstätigkeit</b>	<b>745.517,00</b>	<b>-300.700,00</b>	<b>1.046.217,00</b>
<b>361</b>	<b>Auszahlungen aus der Tilgung von Finanzschulden</b>	<b>362.853,32</b>	<b>331.800,00</b>	<b>31.053,32</b>
3611	Auszahlungen aus empfangenen Darlehen von öffentlichen Körperschaften und Rechtsträgern			
3612	Auszahlungen aus empfangenen Darlehen von Beteiligungen			
3613	Auszahlungen aus empfangenen Darlehen von Unternehmen und privaten Haushalten	41.373,10	22.500,00	18.873,10
3614	Auszahlungen aus Finanzschulden	321.480,22	309.300,00	12.180,22
3615	Auszahlungen aus Rückzahlungen von Leasingverbindlichkeiten			
<b>363</b>	<b>Auszahlungen infolge eines Kapitaltausches bei derivativen Finanzinstrumenten mit Grundgeschäft</b>	<b>0,00</b>	<b>0,00</b>	<b>0,00</b>
3630	Auszahlungen infolge eines Kapitaltausches bei derivativen Finanzinstrumenten mit Grundgeschäft			
<b>365</b>	<b>Auszahlungen für den Erwerb von Finanzinstrumenten</b>	<b>0,00</b>	<b>0,00</b>	<b>0,00</b>
3650	Auszahlungen für den Erwerb von Finanzinstrumenten			
<b>36</b>	<b>Summe Auszahlungen aus der Finanzierungstätigkeit</b>	<b>362.853,32</b>	<b>331.800,00</b>	<b>31.053,32</b>
<b>SA4</b>	<b>Saldo (4) Geldfluss aus der Finanzierungstätigkeit (35 – 36)</b>	<b>382.663,68</b>	<b>-632.500,00</b>	<b>1.015.163,68</b>
<b>SA5</b>	<b>Saldo (5) Geldfluss aus der voranschlagswirksamen Gebarung (Saldo 3 + Saldo 4)</b>	<b>-679.955,09</b>	<b>-305.600,00</b>	<b>-374.355,09</b>

## Finanzwirtschaft (Gruppe 9)

MVAG	Mittelverwendungs- und aufbringungsgruppen (1. und 2. Ebene)	RA 2024	VA 2024	RA - VA
<b>311</b>	<b>Einzahlungen aus operativer Verwaltungstätigkeit</b>	<b>2.166.848,21</b>	<b>2.298.500,00</b>	<b>-131.651,79</b>
3111	Einzahlungen aus eigenen Abgaben	489.217,31	602.700,00	-113.482,69
3112	Einzahlungen aus Ertragsanteilen	1.657.022,12	1.678.000,00	-20.977,88
3113	Einzahlungen aus Gebühren			
3114	Einzahlungen aus Leistungen	20.516,74	15.400,00	5.116,74
3115	Einzahlungen aus Besitz und wirtschaftlicher Tätigkeit			
3116	Einzahlungen aus Veräußerung von geringwertigen Wirtschaftsgütern (GWG) und sonstige Einzahlungen	92,04	2.400,00	-2.307,96
<b>312</b>	<b>Einzahlungen aus Transfers</b>	<b>712.916,23</b>	<b>758.300,00</b>	<b>-45.383,77</b>
3121	Transferzahlungen von Trägern des öffentlichen Rechts	712.507,99	758.000,00	-45.492,01
3122	Transferzahlungen von Beteiligten			
3123	Transferzahlungen von Unternehmen (inkl. Finanzunternehmen)			
3124	Transferzahlungen von Haushalten und Organisationen ohne Erwerbscharakter	408,24	300,00	108,24
3125	Transferzahlungen vom Ausland			
3126	Investitions- und Tilgungszuschüsse zwischen Unternehmungen und Betrieben der Gebietskörperschaft und der Gebietskörperschaft			
<b>313</b>	<b>Einzahlungen aus Finanzerträgen</b>	<b>884,57</b>	<b>300,00</b>	<b>584,57</b>
3131	Einzahlungen aus Zinserträgen	884,57	300,00	584,57
3132	Einzahlungen aus Zinsen aus derivativen Finanzinstrumenten mit und ohne Grundgeschäft			
3133	Einzahlungen aus Gewinnentnahmen von marktbestimmten Betrieben			
3134	Sonstige Einzahlungen aus Finanzerträgen			
3135	Einzahlungen aus Dividenden/Gewinnausschüttungen			
<b>31</b>	<b>Summe Einzahlungen operative Gebarung</b>	<b>2.880.649,01</b>	<b>3.057.100,00</b>	<b>-176.450,99</b>
<b>321</b>	<b>Auszahlungen aus Personalaufwand</b>	<b>0,00</b>	<b>0,00</b>	<b>0,00</b>
3211	Auszahlungen für Personalaufwand (Bezüge, Nebengebühren, und Mehrleistungsvergütungen)			
3212	Auszahlungen für gesetzliche und freiwillige Sozialaufwendungen			
3213	Auszahlungen aus sonstigem Personalaufwand			
<b>322</b>	<b>Auszahlungen aus Sachaufwand</b>	<b>564,03</b>	<b>1.100,00</b>	<b>-535,97</b>
3221	Auszahlungen für Verbrauchs- und Verbrauchsgüter, Handelswaren			
3222	Auszahlungen für Verwaltungs- und Betriebsaufwand			
3223	Auszahlungen für Leasing- und Mietaufwand			
3224	Auszahlungen für Instandhaltung			
3225	Sonstige Auszahlungen aus Sachaufwand	564,03	1.100,00	-535,97
3226	Auszahlungen aus der Inanspruchnahme von Haftungen			
<b>323</b>	<b>Auszahlungen aus Transfers</b>	<b>27.176,33</b>	<b>21.000,00</b>	<b>6.176,33</b>
3231	Transferzahlungen an Träger des öffentlichen Rechts	27.176,33	21.000,00	6.176,33

## Finanzwirtschaft (Gruppe 9)

MVAG	Mittelverwendungs- und aufbringungsgruppen (1. und 2. Ebene)	RA 2024	VA 2024	RA - VA
3232	Transferzahlungen an Beteiligungen			
3233	Transferzahlungen an Unternehmen (inkl. Finanzunternehmen)			
3234	Transferzahlungen an Haushalte und Organisationen ohne Erwerbscharakter			
3235	Transferzahlungen an das Ausland			
3236	Investitions- und Tilgungszuschüsse zwischen Unternehmungen und Betrieben der Gebietskörperschaft und der Gebietskörperschaft			
<b>324</b>	<b>Auszahlungen aus Finanzaufwand</b>	<b>33.444,71</b>	<b>9.500,00</b>	<b>23.944,71</b>
3241	Auszahlungen für Zinsen			
3242	Auszahlungen für Zinsen aus derivativen Finanzinstrumenten mit und ohne Grundgeschäft			
3243	Auszahlungen aus Gewinnentnahmen von marktbestimmten Betrieben			
3244	Sonstige Auszahlungen aus Finanzaufwendungen	33.444,71	9.500,00	23.944,71
<b>32</b>	<b>Summe Auszahlungen operative Gebarung</b>	<b>61.185,07</b>	<b>31.600,00</b>	<b>29.585,07</b>
<b>SA1</b>	<b>Saldo (1) Geldfluss aus der operativen Gebarung (31 – 32)</b>	<b>2.819.463,94</b>	<b>3.025.500,00</b>	<b>-206.036,06</b>
<b>331</b>	<b>Einzahlungen aus der Investitionstätigkeit</b>	<b>0,00</b>	<b>0,00</b>	<b>0,00</b>
3311	Einzahlungen aus der Veräußerung von immateriellem Vermögen			
3312	Einzahlungen aus der Veräußerung von Grundstücken und Grundstückeinrichtungen			
3313	Einzahlungen aus der Veräußerung von Gebäuden und Bauten			
3314	Einzahlungen aus der Veräußerung von technischen Anlagen, Fahrzeugen und Maschinen			
3315	Einzahlungen aus der Veräußerung von Amts-, Betriebs- und Geschäftsausstattung			
3316	Einzahlungen aus der Veräußerung von Kulturgütern			
3317	Einzahlungen aus der Veräußerung von Beteiligungen			
3318	Einzahlungen aus der Veräußerung von kofinanzierten Schutzbauten			
<b>332</b>	<b>Einzahlungen aus der Rückzahlung von Darlehen sowie gewährten Vorschüssen</b>	<b>0,00</b>	<b>0,00</b>	<b>0,00</b>
3321	Einzahlungen aus Darlehen an Träger des öffentlichen Rechts			
3322	Einzahlungen aus Darlehen an Beteiligungen			
3323	Einzahlungen aus Darlehen an Unternehmen und Haushalte			
3325	Einzahlungen aus Vorschüssen und Anzahlungen			
<b>333</b>	<b>Einzahlungen aus Kapitaltransfers</b>	<b>0,00</b>	<b>0,00</b>	<b>0,00</b>
3331	Kapitaltransferzahlungen von Trägern des öffentlichen Rechts			
3332	Kapitaltransferzahlungen von Beteiligungen			
3333	Kapitaltransferzahlungen von Unternehmen			
3334	Kapitaltransferzahlungen von Haushalten und Organisationen ohne Erwerbscharakter			
3335	Kapitaltransferzahlungen vom Ausland			

## Finanzwirtschaft (Gruppe 9)

MVAG	Mittelverwendungs- und aufbringungsgruppen (1. und 2. Ebene)	RA 2024	VA 2024	RA - VA
<b>33</b>	<b>Summe Einzahlungen investive Gebarung</b>	<b>0,00</b>	<b>0,00</b>	<b>0,00</b>
<b>341</b>	<b>Auszahlungen aus der Investitionstätigkeit</b>	<b>0,00</b>	<b>0,00</b>	<b>0,00</b>
3411	Auszahlungen für den Erwerb von immateriellem Vermögen			
3412	Auszahlungen für den Erwerb von Grundstücken und Grundstückseinrichtungen			
3413	Auszahlungen für den Erwerb von Gebäuden und Bauten			
3414	Auszahlungen für den Erwerb von technischen Anlagen, Fahrzeugen und Maschinen			
3415	Auszahlungen für den Erwerb von Amts-, Betriebs- und Geschäftsausstattung			
3416	Auszahlungen für den Erwerb von Kulturgütern			
3417	Auszahlungen für den Erwerb von Beteiligungen			
3418	Auszahlungen für den Erwerb von kofinanzierten Schutzbauten			
<b>342</b>	<b>Auszahlungen aus der Gewährung von Darlehen sowie gewährten Vorschüssen</b>	<b>0,00</b>	<b>0,00</b>	<b>0,00</b>
3421	Auszahlungen von Darlehen an Träger des öffentlichen Rechts			
3422	Auszahlungen von Darlehen an Beteiligungen			
3423	Auszahlungen von Darlehen an Unternehmen und Haushalte			
3425	Auszahlungen von Vorschüssen und Anzahlungen			
<b>343</b>	<b>Auszahlungen aus Kapitaltransfers</b>	<b>0,00</b>	<b>0,00</b>	<b>0,00</b>
3431	Kapitaltransferzahlungen an Träger des öffentlichen Rechts			
3432	Kapitaltransferzahlungen an Beteiligungen			
3433	Kapitaltransferzahlungen an Unternehmen (Finanzunternehmen)			
3434	Kapitaltransferzahlungen an Haushalte und Organisationen ohne Erwerbscharakter			
3435	Kapitaltransferzahlungen an das Ausland			
<b>34</b>	<b>Summe Auszahlungen investive Gebarung</b>	<b>0,00</b>	<b>0,00</b>	<b>0,00</b>
<b>SA2</b>	<b>Saldo (2) Geldfluss aus der investiven Gebarung (33 – 34)</b>	<b>0,00</b>	<b>0,00</b>	<b>0,00</b>
<b>SA3</b>	<b>Saldo (3) Nettofinanzierungssaldo (Saldo 1 + Saldo 2)</b>	<b>2.819.463,94</b>	<b>3.025.500,00</b>	<b>-206.036,06</b>
<b>351</b>	<b>Einzahlungen aus der Aufnahme von Finanzschulden</b>	<b>0,00</b>	<b>0,00</b>	<b>0,00</b>
3511	Einzahlungen aus empfangenen Darlehen von öffentlichen Körperschaften und Rechtsträgern			
3512	Einzahlungen aus empfangenen Darlehen von Beteiligungen			
3513	Einzahlungen aus empfangenen Darlehen von Unternehmen und privaten Haushalten			
3514	Einzahlungen aus Finanzschulden (Finanzunternehmen)			
3515	Einzahlungen aus Aufnahmen von Leasingverbindlichkeiten			
<b>353</b>	<b>Einzahlungen infolge eines Kapitaltausches bei derivativen Finanzinstrumenten mit Grundgeschäft</b>	<b>0,00</b>	<b>0,00</b>	<b>0,00</b>
3530	Einzahlungen infolge eines Kapitaltausches bei derivativen Finanzinstrumenten mit Grundgeschäft			

## Finanzwirtschaft (Gruppe 9)

MVAG	Mittelverwendungs- und aufbringungsgruppen (1. und 2. Ebene)	RA 2024	VA 2024	RA - VA
<b>355</b>	<b>Einzahlungen aus dem Abgang von Finanzinstrumenten</b>	<b>0,00</b>	<b>0,00</b>	<b>0,00</b>
3550	Einzahlungen aus dem Abgang von Finanzinstrumenten			
<b>35</b>	<b>Summe Einzahlungen aus der Finanzierungstätigkeit</b>	<b>0,00</b>	<b>0,00</b>	<b>0,00</b>
<b>361</b>	<b>Auszahlungen aus der Tilgung von Finanzschulden</b>	<b>0,00</b>	<b>0,00</b>	<b>0,00</b>
3611	Auszahlungen aus empfangenen Darlehen von öffentlichen Körperschaften und Rechtsträgern			
3612	Auszahlungen aus empfangenen Darlehen von Beteiligungen			
3613	Auszahlungen aus empfangenen Darlehen von Unternehmen und privaten Haushalten			
3614	Auszahlungen aus Finanzschulden			
3615	Auszahlungen aus Rückzahlungen von Leasingverbindlichkeiten			
<b>363</b>	<b>Auszahlungen infolge eines Kapitaltausches bei derivativen Finanzinstrumenten mit Grundgeschäft</b>	<b>0,00</b>	<b>0,00</b>	<b>0,00</b>
3630	Auszahlungen infolge eines Kapitaltausches bei derivativen Finanzinstrumenten mit Grundgeschäft			
<b>365</b>	<b>Auszahlungen für den Erwerb von Finanzinstrumenten</b>	<b>0,00</b>	<b>0,00</b>	<b>0,00</b>
3650	Auszahlungen für den Erwerb von Finanzinstrumenten			
<b>36</b>	<b>Summe Auszahlungen aus der Finanzierungstätigkeit</b>	<b>0,00</b>	<b>0,00</b>	<b>0,00</b>
<b>SA4</b>	<b>Saldo (4) Geldfluss aus der Finanzierungstätigkeit (35 – 36)</b>	<b>0,00</b>	<b>0,00</b>	<b>0,00</b>
<b>SA5</b>	<b>Saldo (5) Geldfluss aus der voranschlagswirksamen Gebarung (Saldo 3 + Saldo 4)</b>	<b>2.819.463,94</b>	<b>3.025.500,00</b>	<b>-206.036,06</b>

Vermögenshaushalt (Anlage 1c)





AKTIVA		Code	Endbestand 31.12.2023	Endbestand 31.12.2024	Veränderung
<b>A</b>	<b>Langfristiges Vermögen</b>	<b>10</b>	<b>20.870.607,67</b>	<b>21.202.163,37</b>	<b>331.555,70</b>
<b>A.I</b>	<b>Immaterielle Vermögenswerte</b>	<b>101</b>	<b>0,00</b>	<b>0,00</b>	<b>0,00</b>
A.I.1	Immaterielle Vermögenswerte	1010	0,00	0,00	0,00
<b>A.II</b>	<b>Sachanlagen</b>	<b>102</b>	<b>20.844.047,15</b>	<b>21.047.748,85</b>	<b>203.701,70</b>
A.II.1	Grundstücke, Grundstückseinrichtungen und Infrastruktur	1021	5.554.402,54	5.440.083,00	-114.319,54
A.II.2	Gebäude und Bauten	1022	8.003.418,26	7.885.018,61	-118.399,65
A.II.3	Wasser- und Abwasserbauten und -anlagen	1023	1.201.865,80	1.268.564,20	66.698,40
A.II.4	Sonderanlagen	1024	4.755.584,90	5.223.096,18	467.511,28
A.II.5	Technische Anlagen, Fahrzeuge und Maschinen	1025	534.748,75	467.235,87	-67.512,88
A.II.6	Amts-, Betriebs- und Geschäftsausstattung	1026	524.026,90	492.149,80	-31.877,10
A.II.7	Kulturgüter	1027	270.000,00	271.601,19	1.601,19
A.II.8	Geleistete Anzahlungen für Anlagen und Anlagen in Bau	1028	0,00	0,00	0,00
A.II.9	Kofinanzierte Schutzbauten	1029	0,00	0,00	0,00
<b>A.III</b>	<b>Aktive Finanzinstrumente/Langfristiges Finanzvermögen</b>	<b>103</b>	<b>0,00</b>	<b>0,00</b>	<b>0,00</b>
A.III.1	Bis zur Endfälligkeit gehaltene Finanzinstrumente	1031	0,00	0,00	0,00
A.III.2	Zur Veräußerung verfügbare Finanzinstrumente	1032	0,00	0,00	0,00
A.III.3	Partizipations- und Hybridkapital	1033	0,00	0,00	0,00
A.III.4	Derivative Finanzinstrumente ohne Grundgeschäft	1034	0,00	0,00	0,00
<b>A.IV</b>	<b>Beteiligungen</b>	<b>104</b>	<b>0,00</b>	<b>0,00</b>	<b>0,00</b>
A.IV.1	Beteiligungen an verbundenen Unternehmen	1041	0,00	0,00	0,00
A.IV.2	Beteiligungen an assoziierten Unternehmen	1042	0,00	0,00	0,00
A.IV.3	Sonstige Beteiligungen	1043	0,00	0,00	0,00
A.IV.4	Verwaltete Einrichtungen, die der Kontrolle unterliegen	1044	0,00	0,00	0,00
<b>A.V</b>	<b>Langfristige Forderungen</b>	<b>106</b>	<b>26.560,52</b>	<b>154.414,52</b>	<b>127.854,00</b>
A.V.1	Langfristige Forderungen aus Lieferungen und Leistungen	1061	0,00	0,00	0,00
A.V.2	Langfristige Forderungen aus gewährten Darlehen	1062	0,00	0,00	0,00
A.V.3	Sonstige langfristige Forderungen	1063	26.560,52	154.414,52	127.854,00

AKTIVA		Code	Endbestand 31.12.2023	Endbestand 31.12.2024	Veränderung
<b>B</b>	<b>Kurzfristiges Vermögen</b>	<b>11</b>	<b>155.791,51</b>	<b>229.225,24</b>	<b>73.433,73</b>
<b>B.I</b>	<b>Kurzfristige Forderungen</b>	<b>113</b>	<b>303.974,07</b>	<b>59.460,80</b>	<b>-244.513,27</b>
B.I.1	Kurzfristige Forderungen aus Lieferungen und Leistungen	1131	219.806,60	38.341,21	-181.465,39
B.I.2	Kurzfristige Forderungen aus Abgaben	1132	2.276,21	4.673,91	2.397,70
B.I.3	Sonstige kurzfristige Forderungen	1133	0,00	0,00	0,00
B.I.4	Sonstige kurzfristige Forderungen (nicht voranschlagswirksame Gebarung)	1134	81.891,26	16.445,68	-65.445,58
<b>B.II</b>	<b>Vorräte</b>	<b>114</b>	<b>0,00</b>	<b>0,00</b>	<b>0,00</b>
B.II.1	Vorräte	1141	0,00	0,00	0,00
B.II.2	Gegebene Anzahlungen auf Vorräte	1142	0,00	0,00	0,00
<b>B.III</b>	<b>Liquide Mittel</b>	<b>115</b>	<b>-148.182,56</b>	<b>169.764,44</b>	<b>317.947,00</b>
B.III.1	Kassa, Bankguthaben, Schecks	1151	-148.182,56	169.764,44	317.947,00
B.III.2	Zahlungsmittelreserven	1152	0,00	0,00	0,00
<b>B.IV</b>	<b>Aktive Finanzinstrumente/Kurzfristiges Finanzvermögen</b>	<b>116</b>	<b>0,00</b>	<b>0,00</b>	<b>0,00</b>
B.IV.1	Aktive Finanzinstrumente/Kurzfristiges Finanzvermögen	1160	0,00	0,00	0,00
<b>B.V</b>	<b>Aktive Rechnungsabgrenzung</b>	<b>117</b>	<b>0,00</b>	<b>0,00</b>	<b>0,00</b>
B.V.1	Aktive Rechnungsabgrenzung	1170	0,00	0,00	0,00
<b>Summe Aktiva (10 + 11)</b>			<b>21.026.399,18</b>	<b>21.431.388,61</b>	<b>404.989,43</b>

PASSIVA		Code	Endbestand 31.12.2023	Endbestand 31.12.2024	Veränderung
<b>C</b>	<b>Nettovermögen (Ausgleichsposten)</b>	<b>12</b>	<b>9.260.540,71</b>	<b>9.080.089,94</b>	<b>-180.450,77</b>
<b>C.I</b>	<b>Saldo der Eröffnungsbilanz</b>	<b>121</b>	<b>9.290.104,78</b>	<b>9.290.104,78</b>	<b>0,00</b>
C.I.1	Saldo der Eröffnungsbilanz	1210	9.290.104,78	9.290.104,78	0,00
<b>C.II</b>	<b>Kumuliertes Nettoergebnis</b>	<b>122</b>	<b>-29.564,07</b>	<b>252.857,72</b>	<b>282.421,79</b>
C.II.1	Kumuliertes Nettoergebnis	1220	-29.564,07	252.857,72	282.421,79
<b>C.III</b>	<b>Haushaltsrücklagen</b>	<b>123</b>	<b>0,00</b>	<b>-462.872,56</b>	<b>-462.872,56</b>
C.III.1	Haushaltsrücklagen	1230	0,00	-462.872,56	-462.872,56
<b>C.IV</b>	<b>Neubewertungsrücklagen</b>	<b>124</b>	<b>0,00</b>	<b>0,00</b>	<b>0,00</b>
C.IV.1	Neubewertungsrücklagen	1240	0,00	0,00	0,00
<b>C.V</b>	<b>Fremdwährungsumrechnungsrücklagen</b>	<b>125</b>	<b>0,00</b>	<b>0,00</b>	<b>0,00</b>
C.V.1	Fremdwährungsumrechnungsrücklagen	1250	0,00	0,00	0,00
<b>D</b>	<b>Sonderposten Investitionszuschüsse (Kapitaltransfers)</b>	<b>13</b>	<b>1.615.389,87</b>	<b>2.427.994,73</b>	<b>812.604,86</b>
<b>D.I</b>	<b>Investitionszuschüsse</b>	<b>131</b>	<b>1.615.389,87</b>	<b>2.427.994,73</b>	<b>812.604,86</b>
D.I.1	Investitionszuschüsse von Trägern öffentlichen Rechts	1311	912.863,61	1.664.045,65	751.182,04
D.I.2	Investitionszuschüsse von Beteiligungen	1312	0,00	0,00	0,00
D.I.3	Investitionszuschüsse von Übrigen	1313	702.526,26	763.949,08	61.422,82
<b>E</b>	<b>Langfristige Fremdmittel</b>	<b>14</b>	<b>9.173.811,95</b>	<b>9.729.093,84</b>	<b>555.281,89</b>
<b>E.I</b>	<b>Langfristige Finanzschulden, netto</b>	<b>141</b>	<b>9.173.811,95</b>	<b>9.745.919,62</b>	<b>572.107,67</b>
E.I.1	Langfristige Finanzschulden	1411	9.173.811,95	9.745.919,62	572.107,67
E.I.2	Langfristige Forderungen aus derivativen Finanzinstrumenten mit Grundgeschäft	1412	0,00	0,00	0,00
E.I.3	Langfristige Verbindlichkeiten aus derivativen Finanzinstrumenten mit Grundgeschäft	1413	0,00	0,00	0,00
<b>E.II</b>	<b>Langfristige Verbindlichkeiten</b>	<b>142</b>	<b>0,00</b>	<b>-16.825,78</b>	<b>-16.825,78</b>
E.II.1	Langfristige Verbindlichkeiten aus Lieferungen und Leistungen	1421	0,00	0,00	0,00
E.II.2	Leasingverbindlichkeiten	1422	0,00	-16.825,78	-16.825,78
E.II.3	Sonstige langfristige Verbindlichkeiten	1423	0,00	0,00	0,00

PASSIVA		Code	Endbestand 31.12.2023	Endbestand 31.12.2024	Veränderung
<b>E.III</b>	<b>Langfristige Rückstellungen</b>	<b>143</b>	<b>0,00</b>	<b>0,00</b>	<b>0,00</b>
E.III.1	Rückstellungen für Abfertigungen	1431	0,00	0,00	0,00
E.III.2	Rückstellungen für Jubiläumszuwendungen	1432	0,00	0,00	0,00
E.III.3	Rückstellungen für Haftungen	1433	0,00	0,00	0,00
E.III.4	Rückstellungen für Sanierungen von Altlasten	1434	0,00	0,00	0,00
E.III.5	Rückstellungen für Pensionen	1435	0,00	0,00	0,00
E.III.6	Sonstige langfristige Rückstellungen	1436	0,00	0,00	0,00
<b>F</b>	<b>Kurzfristige Fremdmittel</b>	<b>15</b>	<b>976.656,65</b>	<b>194.210,10</b>	<b>-782.446,55</b>
<b>F.I</b>	<b>Kurzfristige Finanzschulden, netto</b>	<b>151</b>	<b>0,00</b>	<b>0,00</b>	<b>0,00</b>
F.I.1	Kurzfristige Finanzschulden	1511	0,00	0,00	0,00
F.I.2	Kurzfristige Forderungen aus derivativen Finanzinstrumenten mit Grundgeschäft	1512	0,00	0,00	0,00
F.I.3	Kurzfristige Verbindlichkeiten aus derivativen Finanzinstrumenten mit Grundgeschäft	1513	0,00	0,00	0,00
<b>F.II</b>	<b>Kurzfristige Verbindlichkeiten</b>	<b>152</b>	<b>976.656,65</b>	<b>194.210,10</b>	<b>-782.446,55</b>
F.II.1	Kurzfristige Verbindlichkeiten aus Lieferungen und Leistungen	1521	851.974,86	86.220,47	-765.754,39
F.II.2	Kurzfristige Verbindlichkeiten aus Abgaben	1522	0,00	0,00	0,00
F.II.3	Sonstige kurzfristige Verbindlichkeiten	1523	0,00	0,00	0,00
F.II.4	Sonstige kurzfristige Verbindlichkeiten (nicht voranschlagswirksame Gebarung)	1524	124.681,79	107.989,63	-16.692,16
<b>F.III</b>	<b>Kurzfristige Rückstellungen</b>	<b>153</b>	<b>0,00</b>	<b>0,00</b>	<b>0,00</b>
F.III.1	Rückstellungen für Prozesskosten	1531	0,00	0,00	0,00
F.III.2	Rückstellungen für ausstehende Rechnungen	1532	0,00	0,00	0,00
F.III.3	Rückstellungen für nicht konsumierte Urlaube	1533	0,00	0,00	0,00
F.III.4	Sonstige kurzfristige Rückstellungen	1534	0,00	0,00	0,00
<b>F.IV</b>	<b>Passive Rechnungsabgrenzung</b>	<b>154</b>	<b>0,00</b>	<b>0,00</b>	<b>0,00</b>
F.IV.1	Passive Rechnungsabgrenzung	1540	0,00	0,00	0,00
<b>Summe Passiva (12 + 13 + 14 + 15)</b>			<b>21.026.399,18</b>	<b>21.431.388,61</b>	<b>404.989,43</b>

Nettovermögensveränderungsrechnung (Anlage 1d)



Nettovermögensveränderungsrechnung	Saldo der Eröffnungsbilanz	Kumuliertes Nettoergebnis	Haushalts-rücklagen	Neubewertungs-rücklagen	Fremdwährungs-umrechnungs-rücklagen	Summe Nettovermögen
<b>Nettovermögen zum 31.12.2023</b>	<b>9.290.104,78</b>	<b>-29.564,07</b>	<b>0,00</b>	<b>0,00</b>	<b>0,00</b>	<b>9.260.540,71</b>
1. Änderungen der Ansatz- und Bewertungsmethoden	0,00	0,00	XXXXXXXXXXXXXX	0,00	0,00	0,00
2. Nacherfassung von Vermögenswerten	0,00	0,00	0,00	0,00	0,00	0,00
3. Änderung der erstmaligen Eröffnungsbilanz (gem. § 38 Abs. 8)	0,00	0,00	0,00	0,00	0,00	0,00
<b>Angepasstes Nettovermögen zum 31.12.2023</b>	<b>9.290.104,78</b>	<b>-29.564,07</b>	<b>0,00</b>	<b>0,00</b>	<b>0,00</b>	<b>9.260.540,71</b>
4. Veränderung aus der Bewertung von zur Veräußerung verfügbarer Finanzinstrumente	XXXXXXXXXXXXXX	XXXXXXXXXXXXXX	XXXXXXXXXXXXXX	0,00	XXXXXXXXXXXXXX	0,00
5. Veränderung aus der Bewertung von Beteiligungen	XXXXXXXXXXXXXX	XXXXXXXXXXXXXX	XXXXXXXXXXXXXX	0,00	XXXXXXXXXXXXXX	0,00
6. Veränderung aus der Umrechnung von Vermögen und Fremdmittel in fremder Währung	XXXXXXXXXXXXXX	XXXXXXXXXXXXXX	XXXXXXXXXXXXXX	XXXXXXXXXXXXXX	0,00	0,00
7. Veränderung aus Kapitalverminderungen und -erhöhungen	XXXXXXXXXXXXXX	0,00	0,00	0,00	0,00	0,00
<b>Summe Nettoveränderung, die nicht in die Ergebnisrechnung eingegangen ist</b>						
8. Nettoergebnis des Finanzjahres (SA0)	XXXXXXXXXXXXXX	-180.450,77	XXXXXXXXXXXXXX	XXXXXXXXXXXXXX	XXXXXXXXXXXXXX	-180.450,77
9. Haushaltsrücklagen (SA01)	XXXXXXXXXXXXXX	462.872,56	-462.872,56	XXXXXXXXXXXXXX	XXXXXXXXXXXXXX	0,00
<b>Nettovermögen zum 31.12.2024</b>	<b>9.290.104,78</b>	<b>252.857,72</b>	<b>-462.872,56</b>	<b>0,00</b>	<b>0,00</b>	<b>9.080.089,94</b>





Haushaltspotential (aufbauend auf der Ergebnisrechnung)



MVAG	Mittelverwendungs- und -aufbringungsgruppen	Mittelaufbringung	Mittelverwendung	Saldo
211	Erträge aus der operativen Verwaltungstätigkeit	3.539.944,65		
212	Erträge aus Transfers	917.069,34		
213	Finanzerträge	884,57		
<b>Summe Erträge (SU 21)</b>		4.457.898,56		
2117	Nicht finanzierungswirksame operative Erträge (Auflösung von Rückstellungen und Aktivierte Eigenleistungen)	-558,36		
2127	Nicht finanzierungswirksamer Transferertrag (Auflösung von Investitionszuschüssen)	-44.405,83		
2136	Sonstige nicht finanzierungswirksame Finanzerträge (Auflösung von RS Bewertung von Beteiligungen und aktiven Finanzinstrumenten)			
<b>Nicht finanzwirksame Erträge</b>		-44.964,19		
<b>Finanzwirksame Erträge</b>		4.412.934,37		
221	Personalaufwand		1.117.597,46	
222	Sachaufwand		1.929.589,29	
223	Transferaufwand		1.346.970,14	
224	Finanzaufwand		244.192,44	
<b>Summe Aufwendungen (SU 22)</b>			4.638.349,33	
2214	Nicht finanzierungswirksamer Personalaufwand (Dotierung RS für Abfertigungen, Jubiläum u. nicht konsumierte Urlaube)			
2226	Nicht finanzierungswirksamer Sachaufwand (inkl. Abschreibungen, Dotierung von RS Prozess, ausstehende Rechnungen)		-874.552,84	
2237	Nicht finanzierungswirksamer Transferaufwand (Dotierungen von RS f. Pensionen)			
2245	Nicht finanzierungswirksamer Finanzaufwand (Wertberichtigungen zu Finanzinstrumenten, Aufwendungen aus der Bewertung von Beteiligungen)			
<b>Nicht finanzwirksame Aufwendungen</b>			-874.552,84	
<b>Finanzwirksame Aufwendungen</b>			3.763.796,49	
<b>Finanzwirksames Ergebnis</b>		4.412.934,37	3.763.796,49	<b>649.137,88</b>

MVAG	Mittelverwendungs- und -aufbringungsgruppen	Mittelaufbringung	Mittelverwendung	Saldo
332	Einzahlungen aus der Rückzahlung von Darlehen sowie gewährten Vorschüssen (ohne 332x mit Projektcode - Anzahlungen)			
1141	Vorräte ( - Veränderung)			
1142	Gegebene Anzahlungen auf Vorräte ( - Veränderung)			
1540	Passive Rechnungsabgrenzung			
	Einzahlungen der Kontengruppe 000-089, die keinem Projekt mit Projektcode 1 zugeordnet sind	4.364,93		
	Einzahlungen der Kontengruppe 30, die keinem Projekt mit Projektcode 1 zugeordnet sind	61.967,15		
	- Erträge der Kontogruppe 80 mit Projektcode 1			
2301	Entnahmen von Rücklagen endfälliger Darlehen (Kontengruppe 893)			
<b>Jährliche wiederkehrende Einzahlungen</b>		66.332,08		
36	Auszahlungen aus der Finanzierungstätigkeit (ohne Projektcode 1)		526.618,11	
2401	Zuweisung an Rücklagen endfälliger Darlehen (Kontengruppe 793)			
342	Auszahlungen aus der Gewährung von Darlehen sowie gewährten Vorschüssen (ohne 342x mit Projektcode - Anzahlungen)			
1141	Vorräte ( + Veränderung)			
1142	Gegebene Anzahlungen auf Vorräte ( + Veränderung)			
1170	Aktive Rechnungsabgrenzung			
	Auszahlungen (Investitionen) der Kontengruppe 000-083, die keinem Projekt mit Projektcode 1 zugeordnet sind		63.830,37	
<b>Jährliche wiederkehrende Auszahlungen</b>			590.448,48	
	Kontengruppe 871, KT der Ergebnisrechnung, mit Projektcode (BZ)	-2.000,00		
<b>Summe Kapitaltransfers der Ergebnisrechnung</b>		-2.000,00		
<b>H1 Jährliches Haushaltspotential (Eigenmittel)</b>		4.477.266,45	4.354.244,97	<b>123.021,48</b>
H4VJ Haushaltspotential Vorjahr (Endbestand HP-RL Vorjahr, Konto 935077 = AB)				<b>0,00</b>
<b>H2 verfügbares Haushaltspotential (Eigenmittel)</b>				<b>123.021,48</b>

MVAG	Mittelverwendungs- und -aufbringungsgruppen	Mittelaufbringung	Mittelverwendung	Saldo
<b>Information 1 - Berechnung der tatsächlichen Liquidität</b>				
	im verfügbaren Haushaltspotential enthaltene Bedarfszuweisungen zur Liquiditätssteigerung aus Kontogruppe 871, KT der Ergebnisrechnung ohne Projektcode	440.000,00		
	<b>tatsächlicher Liquiditätsbedarf ohne Rücklagenauflösung (Abgang)</b>	-316.978,52		
2401	Zuweisungen an Haushaltsrücklagen (Kontengruppe 794)			
2401	Zuweisungen an Haushaltsrücklagen (Kontengruppe 795)			
<b>Jährliche Aufwände für Rücklagen</b>			0,00	
2301	Entnahmen von Haushaltsrücklagen (Kontengruppe 894)			
2301	Entnahmen von Haushaltsrücklagen (Kontengruppe 895)			
<b>Jährliche RL-Erträge f. Investitionen (finanzw.)</b>		0,00		
<b>H3 verfügbares Haushaltspotential (Eigenmittel) nach finanzwirksamen Rücklagen</b>		123.021,48	0,00	<b>123.021,48</b>
	- Zuweisungen und Umbuchungen an investive Vorhaben		80,00	<b>-80,00</b>
	+ Rückführungen und Umbuchungen von investiven Vorhaben	1.190,16		<b>1.190,16</b>
<b>H4 kumuliertes Haushaltspotential (Eigenmittel) Endbestand</b>		124.211,64	80,00	<b>124.131,64</b>
<b>Information 2 - Abwicklungsbuchung</b>				
H4VJ	Haushaltspotential Rücklage (HP-RL) Anfangsbestand (=Endbestand HP-RL Vorjahr Konto 935077)			<b>0,00</b>
	Abwicklung HP-RL (Eigenmittel) - Buchungsbetrag			<b>124.131,64</b>
	Konto HP RL 935077, tatsächlicher Endbestand			<b>-462.872,56</b>
	Kontrolle (H4 Berechnung zu HP-RL Konto)			<b>587.004,20</b>
<b>Information 3 - Eigenmittel im Kassenbestand</b>				
Kassenbestand "operativ"				
	Forderungen Teilsumme A			
	- <b>Teilsummen a (kurzfristig) der Forderungen aus Beilage 3</b>			<b>39.767,23</b>
	Verbindlichkeiten Teilsumme A			
	+ <b>Teilsummen a (kurzfristig) der Verbindlichkeiten aus Beilage 3</b>			<b>36.086,04</b>
<b>Summe "Eigenmittel im Kassenbestand"</b>				<b>120.450,45</b>

MVAG	Mittelverwendungs- und -aufbringungsgruppen	Mittelaufbringung	Mittelverwendung	Saldo
<b>Information 4 - Zuführungen aus dem Detailnachweis</b>				
Aufstellung aller Konten der KG 899 und KG 799 mit bzw. ohne PC				
	1/900000/799		80,00	
	2/900000/899	1.190,16		
	Summe ohne PC	1.190,16	80,00	<b>1.110,16</b>
	5/859100/799 PC 1 859100		1.190,16	
	6/612100/899 PC 1 612100	80,00		
	Summe mit PC	80,00	1.190,16	<b>-1.110,16</b>

Haushaltspotential





**Rechnungsabschluss 2024**

Marktgemeinde KRUMMNUSSBAUM

Haushaltspotential (aufbauend auf der Ergebnisrechnung)

MVAG	Mittelverwendungs- und -aufbringungsgruppen	Mittelaufbringung	Mittelverwendung	Saldo
211	Erträge aus der operativen Verwaltungstätigkeit	3.539.944,65		
212	Erträge aus Transfers	917.069,34		
213	Finanzerträge	884,57		
Summe Erträge (SU 21)		<b>4.457.898,56</b>		
2117	Nicht finanzierungswirksame operative Erträge (Auflösung von Rückstellungen und Aktivierte Eigenleistungen)	-558,36		
2127	Nicht finanzierungswirksamer Transferertrag (Auflösung von Investitionszuschüssen)	-44.405,83		
2136	Sonstige nicht finanzierungswirksame Finanzerträge (Auflösung von RS Bewertung von Beteiligungen und aktiven Finanzinstrumenten)			
Nicht finanzwirksame Erträge		<b>-44.964,19</b>		
Finanzwirksame Erträge		<b>4.412.934,37</b>		
221	Personalaufwand		1.117.597,46	
222	Sachaufwand		1.929.589,29	
223	Transferaufwand		1.346.970,14	
224	Finanzaufwand		244.192,44	
Summe Aufwendungen (SU 22)			<b>4.638.349,33</b>	
2214	Nicht finanzierungswirksamer Personalaufwand (Dotierung RS für Abfertigungen, Jubiläum u. nicht konsumierte Urlaube)			
2226	Nicht finanzierungswirksamer Sachaufwand (inkl. Abschreibungen, Dotierung von RS Prozess, ausstehende Rechnungen)		-874.552,84	
2237	Nicht finanzierungswirksamer Transferaufwand (Dotierungen von RS f. Pensionen)			
2245	Nicht finanzierungswirksamer Finanzaufwand (Wertberichtigungen zu Finanzinstrumenten, Aufwendungen aus der Bewertung von Beteiligungen)			
Nicht finanzwirksame Aufwendungen			<b>-874.552,84</b>	
Finanzwirksame Aufwendungen			<b>3.763.796,49</b>	
Finanzwirksames Ergebnis		<b>4.412.934,37</b>	<b>3.763.796,49</b>	<b>649.137,88</b>

**Rechnungsabschluss 2024**

Marktgemeinde KRUMMNUSSBAUM

**Haushaltspotential (aufbauend auf der Ergebnisrechnung)**

MVAG	Mittelverwendungs- und -aufbringungsgruppen	Mittelaufbringung	Mittelverwendung	Saldo
332	Einzahlungen aus der Rückzahlung von Darlehen sowie gewährten Vorschüssen (ohne 332x mit Projektcode - Anzahlungen)			
1141	Vorräte ( - Veränderung)			
1142	Gegebene Anzahlungen auf Vorräte ( - Veränderung)			
1540	Passive Rechnungsabgrenzung			
	Einzahlungen der Kontengruppe 000-089, die keinem Projekt mit Projektcode 1 zugeordnet sind	4.364,93		
	Einzahlungen der Kontengruppe 30, die keinem Projekt mit Projektcode 1 zugeordnet sind	61.967,15		
	- Erträge der Kontogruppe 80 mit Projektcode 1			
2301	Entnahmen von Rücklagen endfälliger Darlehen (Kontengruppe 893)			
Jährliche wiederkehrende Einzahlungen		<b>66.332,08</b>		
36	Auszahlungen aus der Finanzierungstätigkeit (ohne Projektcode 1)		526.618,11	
2401	Zuweisung an Rücklagen endfälliger Darlehen (Kontengruppe 793)			
342	Auszahlungen aus der Gewährung von Darlehen sowie gewährten Vorschüssen (ohne 342x mit Projektcode - Anzahlungen)			
1141	Vorräte ( + Veränderung)			
1142	Gegebene Anzahlungen auf Vorräte ( + Veränderung)			
1170	Aktive Rechnungsabgrenzung			
	Auszahlungen (Investitionen) der Kontengruppe 000-083, die keinem Projekt mit Projektcode 1 zugeordnet sind		63.830,37	
Jährliche wiederkehrende Auszahlungen			<b>590.448,48</b>	
	Kontengruppe 871, KT der Ergebnisrechnung, mit Projektcode (BZ)	-2.000,00		
Summe Kapitaltransfers der Ergebnisrechnung		<b>-2.000,00</b>		
H1	Jährliches Haushaltspotential (Eigenmittel)	<b>4.477.266,45</b>	<b>4.354.244,97</b>	<b>123.021,48</b>
H4VJ	Haushaltspotential Vorjahr (Endbestand HP-RL Vorjahr, Konto 935077 = AB)	<b>0,00</b>	<b>0,00</b>	<b>0,00</b>
H2	verfügbares Haushaltspotential (Eigenmittel)	<b>123.021,48</b>	<b>0,00</b>	<b>123.021,48</b>

**Rechnungsabschluss 2024**

Marktgemeinde KRUMMNUSSBAUM

**Haushaltspotential (aufbauend auf der Ergebnisrechnung)**

MVAG	Mittelverwendungs- und -aufbringungsgruppen	Mittelaufbringung	Mittelverwendung	Saldo
Information 1 - Berechnung der tatsächlichen Liquidität				
	im verfügbaren Haushaltspotential enthaltene Bedarfszuweisungen zur Liquiditätssteigerung	440.000,00		
	aus Kontogruppe 871, KT der Ergebnisrechnung ohne Projektcode			
	tatsächlicher Liquiditätsbedarf ohne Rücklagenauflösung (Abgang)	-316.978,52		
2401	Zuweisungen an Haushaltsrücklagen (Kontengruppe 794)			
2401	Zuweisungen an Haushaltsrücklagen (Kontengruppe 795)			
Jährliche Aufwände für Rücklagen			<b>0,00</b>	
2301	Entnahmen von Haushaltsrücklagen (Kontengruppe 894)			
2301	Entnahmen von Haushaltsrücklagen (Kontengruppe 895)			
Jährliche RL-Erträge f. Investitionen (finanzw.)		<b>0,00</b>		
H3 verfügbares Haushaltspotential (Eigenmittel) nach finanzwirksamen Rücklagen		<b>123.021,48</b>	<b>0,00</b>	<b>123.021,48</b>
- Zuweisungen und Umbuchungen an investive Vorhaben			80,00	-80,00
+ Rückführungen und Umbuchungen von investiven Vorhaben		1.190,16		1.190,16
H4 kumuliertes Haushaltspotential (Eigenmittel) Endbestand		<b>124.211,64</b>	<b>80,00</b>	<b>124.131,64</b>
Manuelle Korrektur H4VJ Haushaltspotential Vorjahr (Endbestand HP-RL Vorjahr, Konto 935077 = AB)				-587.004,20
Im Jahr 2023 gebuchtes Haushaltspotential		0,00		
Korrektes Haushaltspotential Rechnungsabschluss 2023 2023 laut NÖ Landesregierung		-587.004,20		
Differenz		-587.004,20		
<b>korrigiertes H4 kumuliertes Haushaltspotential (Eigenmittel) Endbestand Rechnungsabschluss 2024</b>				<b>-462.872,56</b>
Information 2 - Abwicklungsbuchung				
H4VJ	Haushaltspotential Rücklage (HP-RL) Anfangsbestand (=Endbestand HP-RL Vorjahr Konto 935077)	<b>0,00</b>	<b>0,00</b>	<b>0,00</b>
Abwicklung HP-RL (Eigenmittel) - Buchungsbetrag		<b>-462.872,56</b>	<b>0,00</b>	<b>-462.872,56</b>
Konto HP RL 935077, tatsächlicher Endbestand		<b>-462.872,56</b>	<b>0,00</b>	<b>-462.872,56</b>
Kontrolle (H4 Berechnung zu HP-RL Konto)		<b>0,00</b>	<b>0,00</b>	<b>0,00</b>

**Rechnungsabschluss 2024**

Haushaltspotential (aufbauend auf der Ergebnisrechnung)

Marktgemeinde KRUMMNUSSBAUM

MVAG	Mittelverwendungs- und -aufbringungsgruppen	Mittelaufbringung	Mittelverwendung	Saldo
Information 3 - Eigenmittel im Kassenbestand				
Kassenbestand "operativ"				
	Forderungen Teilsumme A			
	- Teilsummen a (kurzfristig) der Forderungen aus Beilage 3	39.767,23	0,00	39.767,23
	Verbindlichkeiten Teilsumme A			
	+ Teilsummen a (kurzfristig) der Verbindlichkeiten aus Beilage 3	36.086,04	0,00	36.086,04
<b>Summe "Eigenmittel im Kassenbestand"</b>		<b>120.450,45</b>	<b>0,00</b>	<b>120.450,45</b>
Information 4 - Zuführungen aus dem Detailnachweis				
Aufstellung aller Konten der KG 899 und KG 799 mit bzw. ohne PC				
	1/900000/799		80	
	2/900000/899	1190,16		
<b>Summe ohne PC</b>		<b>1.190,16</b>	<b>80,00</b>	<b>1.110,16</b>
	5/859100/799 PC 1 859100		1190,16	
	6/612100/899 PC 1 612100	80		
<b>Summe mit PC</b>		<b>80,00</b>	<b>1.190,16</b>	<b>-1.110,16</b>

Ergebnis- und Finanzierungsrechnung Detailnachweis



		MVAG	MVAG	VCQU	Ergebnisrechnung			Finanzierungsrechnung		
		EH	FH		RA 2024	VA 2024	RA - VA	RA 2024	VA 2024	RA - VA
<b>0 Vertretungskörper und allgemeine Verwaltung</b>										
<b>00</b>	<b>Gewählte Gemeindeorgane</b>									
<b>000</b>	<b>Gewählte Gemeindeorgane</b>									
<b>000000</b>	<b>Gewählte Gemeindeorgane</b>									
<b>Operative Gebarung</b>										
<b>SU 21 / 31</b>	<b>Summe Erträge / Einzahlungen operative Gebarung</b>				<b>0,00</b>	<b>0,00</b>	<b>0,00</b>	<b>0,00</b>	<b>0,00</b>	<b>0,00</b>
1/000000-582000	Sozialversicherung SV-DG Mandatare	2212	3212	20	11.618,20	8.800,00	2.818,20	11.618,20	8.800,00	2.818,20
1/000000-670000	Versicherungen	2222	3222	24	536,94	500,00	36,94	536,94	500,00	36,94
1/000000-721000	Bezüge der Organe	2225	3225	22	136.980,08	115.000,00	21.980,08	136.980,08	115.000,00	21.980,08
1/000000-723000	Amtspauschalien und Repräsentationsaufwendungen	2225	3225	24	328,62		328,62	328,62		328,62
1/000000-724000	Reisegebühren	2225	3225	24	83,16	400,00	-316,84	83,16	400,00	-316,84
1/000000-728000	Ehrungen und Auszeichnungen	2225	3225	24		500,00	-500,00		500,00	-500,00
1/000000-751000	Schulung der Gemeindefunktionäre	2231	3231	26		1.000,00	-1.000,00		1.000,00	-1.000,00
1/000000-757000	Schulungsbeiträge	2234	3234	27	4.018,50	3.600,00	418,50	4.018,50	3.600,00	418,50
<b>SU 22 / 32</b>	<b>Summe Aufwendungen / Auszahlungen operative Gebarung</b>				<b>153.565,50</b>	<b>129.800,00</b>	<b>23.765,50</b>	<b>153.565,50</b>	<b>129.800,00</b>	<b>23.765,50</b>
<b>SA 0 / SA 1</b>	<b>(0) Nettoergebnis (21 - 22) / (1) Geldfluss operative Gebarung (31 – 32)</b>				<b>-153.565,50</b>	<b>-129.800,00</b>	<b>-23.765,50</b>	<b>-153.565,50</b>	<b>-129.800,00</b>	<b>-23.765,50</b>
<b>SU 23</b>	<b>Summe Haushaltsrücklagen</b>				<b>0,00</b>	<b>0,00</b>	<b>0,00</b>	<b>0,00</b>	<b>0,00</b>	<b>0,00</b>
<b>SA00</b>	<b>Nettoergebnis nach Zuw./Entn. Haushaltsrücklagen (Saldo 0 +/- SU23)</b>				<b>-153.565,50</b>	<b>-129.800,00</b>	<b>-23.765,50</b>			
<b>Investive Gebarung</b>										
<b>SU 33</b>	<b>Summe Einzahlungen investive Gebarung</b>							<b>0,00</b>	<b>0,00</b>	<b>0,00</b>
<b>SU 34</b>	<b>Summe Auszahlungen investive Gebarung</b>							<b>0,00</b>	<b>0,00</b>	<b>0,00</b>
<b>SA2</b>	<b>Saldo (2) Geldfluss aus der Investiven Gebarung (33 – 34)</b>							<b>0,00</b>	<b>0,00</b>	<b>0,00</b>
<b>SA3</b>	<b>Saldo (3) Nettofinanzierungssaldo (Saldo 1 + Saldo 2)</b>							<b>-153.565,50</b>	<b>-129.800,00</b>	<b>-23.765,50</b>
<b>Finanzierungstätigkeit</b>										
<b>SU 35</b>	<b>Summe Einzahlungen aus der Finanzierungstätigkeit</b>							<b>0,00</b>	<b>0,00</b>	<b>0,00</b>
<b>SU 36</b>	<b>Summe Auszahlungen aus der Finanzierungstätigkeit</b>							<b>0,00</b>	<b>0,00</b>	<b>0,00</b>
<b>SA4</b>	<b>Saldo (4) Geldfluss aus der Finanzierungstätigkeit (35 – 36)</b>							<b>0,00</b>	<b>0,00</b>	<b>0,00</b>
<b>SA5</b>	<b>Saldo (5) Geldfluss aus der voranschlagswirksamen Gebarung (Saldo 3 + Saldo 4)</b>							<b>-153.565,50</b>	<b>-129.800,00</b>	<b>-23.765,50</b>
<b>01</b>	<b>Hauptverwaltung</b>									
<b>010</b>	<b>Zentralamt</b>									
<b>010000</b>	<b>GEMEINDEAMT</b>									
<b>Operative Gebarung</b>										
2/010000+816000	Vergütung der Personalkosten (WVA/Kanal/Friedhof)	2114	3114	13		11.300,00	-11.300,00		11.300,00	-11.300,00

		MVAG			Ergebnisrechnung			Finanzierungsrechnung		
		EH	FH	VCQU	RA 2024	VA 2024	RA - VA	RA 2024	VA 2024	RA - VA
2/010000+827000	Ersätze für Bedienstete (KREK,MinCell,AMS)	2116	3116	18	46.614,40	45.000,00	1.614,40	46.508,95	45.000,00	1.508,95
2/010000+828000	Rückersätze von Aufwendungen	2116	3116	18	11.312,43	6.000,00	5.312,43	11.312,43	6.000,00	5.312,43
2/010000+828200	Rückersätze von Aufwendungen (Überzahlungen)	2116	3116	18		500,00	-500,00		500,00	-500,00
2/010000+828600	Rückersätze von Aufwendungen (Stromtankstelle)	2116	3116	18	892,93	200,00	692,93	864,55	200,00	664,55
2/010000+829000	Sonstige Einnahmen (KREK-Büro,Inserate...)	2116	3116	18	637,00	1.000,00	-363,00	722,00	1.000,00	-278,00
2/010000+861100	Transfers von Ländern, Landesfonds und Landeskammern	2121	3121		6.007,49		6.007,49	6.007,49		6.007,49
<b>SU 21 / 31</b>	<b>Summe Erträge / Einzahlungen operative Gebarung</b>				<b>65.464,25</b>	<b>64.000,00</b>	<b>1.464,25</b>	<b>65.415,42</b>	<b>64.000,00</b>	<b>1.415,42</b>
1/010000-400000	geringwertige Wirtschaftsgüter	2221	3221	23	5.536,08	5.000,00	536,08	5.452,52	5.000,00	452,52
1/010000-454000	Reinigung	2221	3221	23	725,78	1.000,00	-274,22	725,78	1.000,00	-274,22
1/010000-456000	Büromaterial	2221	3221	23	3.128,70	5.000,00	-1.871,30	3.128,70	5.000,00	-1.871,30
1/010000-457000	Gesetzblätter, Zeitschriften, Formulare	2221	3221	23	8.831,99	10.000,00	-1.168,01	8.831,99	10.000,00	-1.168,01
1/010000-510000	Bezüge Gemeinde-VB Angestellte	2211	3211	20	227.837,54	237.600,00	-9.762,46	227.837,54	237.600,00	-9.762,46
1/010000-511000	Geldbezüge der Vertragsbedienstete Arbeiter	2211	3211	20	21.872,76	24.300,00	-2.427,24	21.872,76	24.300,00	-2.427,24
1/010000-521000	Beschäftigte nach Vereinbarung	2211	3211	20	1.564,57		1.564,57	1.564,57		1.564,57
1/010000-569000	Sonstige Nebengebühren	2211	3211	20	8.990,44	10.800,00	-1.809,56	8.990,44	10.800,00	-1.809,56
1/010000-580000	DB Ausgleichsfonds FA (Gemeinde)	2212	3212	20	9.626,78	8.300,00	1.326,78	9.626,78	8.300,00	1.326,78
1/010000-582000	Sozialversicherung DGB f. VB (Gemeinde)	2212	3212	20	54.559,90	64.100,00	-9.540,10	54.559,90	64.100,00	-9.540,10
1/010000-600000	Beleuchtung, Strom	2222	3222	24	6.820,08	3.000,00	3.820,08	6.857,45	3.000,00	3.857,45
1/010000-600100	Stromtankstelle	2222	3222	24		100,00	-100,00		100,00	-100,00
1/010000-614000	Instandhaltung der Gebäude	2224	3224	24	8.992,36		8.992,36	8.992,36		8.992,36
1/010000-616000	Instandhaltung der Maschinen	2224	3224	24	62,59	500,00	-437,41	62,59	500,00	-437,41
1/010000-618000	Instandhaltung der Einrichtung	2224	3224	24	544,70		544,70	544,70		544,70
1/010000-630000	Portogebühren	2222	3222	24	4.892,31	6.000,00	-1.107,69	4.730,61	6.000,00	-1.269,39
1/010000-631000	Telefongebühren	2222	3222	24	5.572,06	6.000,00	-427,94	5.769,04	6.000,00	-230,96
1/010000-640000	Rechtsberatung Gerichtsgebühren	2222	3222	24	73.615,06	10.000,00	63.615,06	73.615,06	10.000,00	63.615,06
1/010000-670000	Versicherungen	2222	3222	24	19.490,74	20.000,00	-509,26	19.376,83	20.000,00	-623,17
1/010000-670500	Abfertigungsversicherungsbeiträge (Abfertigung alt)	2222	3222	24	3.962,47	5.000,00	-1.037,53	3.962,47	5.000,00	-1.037,53
1/010000-680000	Planmäßige Abschreibung	2226			11.522,40	12.000,00	-477,60			
1/010000-700000	Mietaufwand Kopierer	2223	3223	24	4.361,70	5.000,00	-638,30	4.361,70	5.000,00	-638,30
1/010000-700100	Beheizung Gemeinde	2223	3223	24	5.088,38	5.000,00	88,38	5.088,38	5.000,00	88,38
1/010000-711000	Urentliche Abgaben (Kanal/Wasser/Müll)	2225	3225	24	5.261,54	5.000,00	261,54	5.261,54	5.000,00	261,54
1/010000-724000	Reisegebühren	2225	3225	24	1.807,65	800,00	1.007,65	1.807,65	800,00	1.007,65



		MVAG			Ergebnisrechnung			Finanzierungsrechnung		
		MVAG	MVAG	VCQU	RA 2024	VA 2024	RA - VA	RA 2024	VA 2024	RA - VA
		EH	FH							
1/010000-728000	Entgelte für sonst.Leistungen (GEMDAT, Rundfunkgeb., div.)	2225	3225	24	23.490,63	29.000,00	-5.509,37	23.499,60	29.000,00	-5.500,40
<b>SU 22 / 32</b>	<b>Summe Aufwendungen / Auszahlungen operative Gebarung</b>				<b>518.159,21</b>	<b>473.500,00</b>	<b>44.659,21</b>	<b>506.520,96</b>	<b>461.500,00</b>	<b>45.020,96</b>
<b>SA 0 / SA 1</b>	<b>(0) Nettoergebnis (21 - 22) / (1) Geldfluss operative Gebarung (31 - 32)</b>				<b>-452.694,96</b>	<b>-409.500,00</b>	<b>-43.194,96</b>	<b>-441.105,54</b>	<b>-397.500,00</b>	<b>-43.605,54</b>
<b>SU 23</b>	<b>Summe Haushaltsrücklagen</b>				<b>0,00</b>	<b>0,00</b>	<b>0,00</b>	<b>0,00</b>	<b>0,00</b>	<b>0,00</b>
<b>SA00</b>	<b>Nettoergebnis nach Zuw./Entn. Haushaltsrücklagen (Saldo 0 +/- SU23)</b>				<b>-452.694,96</b>	<b>-409.500,00</b>	<b>-43.194,96</b>			
<b>Investive Gebarung</b>										
<b>SU 33</b>	<b>Summe Einzahlungen investive Gebarung</b>							<b>0,00</b>	<b>0,00</b>	<b>0,00</b>
1/010000-042000	Amtsausstattung EDV		3415	2 41					3.000,00	-3.000,00
1/010000-070000	Lizenzen (GEMDAT etc.)		3411	2 42				2.565,60	3.500,00	-934,40
<b>SU 34</b>	<b>Summe Auszahlungen investive Gebarung</b>							<b>2.565,60</b>	<b>6.500,00</b>	<b>-3.934,40</b>
<b>SA2</b>	<b>Saldo (2) Geldfluss aus der Investiven Gebarung (33 - 34)</b>							<b>-2.565,60</b>	<b>-6.500,00</b>	<b>3.934,40</b>
<b>SA3</b>	<b>Saldo (3) Nettofinanzierungssaldo (Saldo 1 + Saldo 2)</b>							<b>-443.671,14</b>	<b>-404.000,00</b>	<b>-39.671,14</b>
<b>Finanzierungstätigkeit</b>										
<b>SU 35</b>	<b>Summe Einzahlungen aus der Finanzierungstätigkeit</b>							<b>0,00</b>	<b>0,00</b>	<b>0,00</b>
<b>SU 36</b>	<b>Summe Auszahlungen aus der Finanzierungstätigkeit</b>							<b>0,00</b>	<b>0,00</b>	<b>0,00</b>
<b>SA4</b>	<b>Saldo (4) Geldfluss aus der Finanzierungstätigkeit (35 - 36)</b>							<b>0,00</b>	<b>0,00</b>	<b>0,00</b>
<b>SA5</b>	<b>Saldo (5) Geldfluss aus der voranschlagswirksamen Gebarung (Saldo 3 + Saldo 4)</b>							<b>-443.671,14</b>	<b>-404.000,00</b>	<b>-39.671,14</b>
<b>019</b>	<b>Repräsentation</b>									
<b>019000</b>	<b>REPRÄSENTATIONEN</b>									
<b>Operative Gebarung</b>										
2/019000+828000	Rückersätze von Aufwendungen (Häuserbuch)	2116	3116	18	1.470,71	1.000,00	470,71	1.470,71	1.000,00	470,71
2/019000+829000	Erträge aus Inseratschaltungen	2116	3116		5.616,00	4.000,00	1.616,00	5.116,00	4.000,00	1.116,00
<b>SU 21 / 31</b>	<b>Summe Erträge / Einzahlungen operative Gebarung</b>				<b>7.086,71</b>	<b>5.000,00</b>	<b>2.086,71</b>	<b>6.586,71</b>	<b>5.000,00</b>	<b>1.586,71</b>
1/019000-680000	Planmäßige Abschreibung	2226			475,60	500,00	-24,40			
1/019000-723000	Repräsentationsauslagen	2225	3225	24	29.233,36	35.000,00	-5.766,64	25.503,31	35.000,00	-9.496,69
1/019000-729000	Gemeindezeitung	2225	3225		20.028,18	16.000,00	4.028,18	18.792,12	16.000,00	2.792,12
<b>SU 22 / 32</b>	<b>Summe Aufwendungen / Auszahlungen operative Gebarung</b>				<b>49.737,14</b>	<b>51.500,00</b>	<b>-1.762,86</b>	<b>44.295,43</b>	<b>51.000,00</b>	<b>-6.704,57</b>
<b>SA 0 / SA 1</b>	<b>(0) Nettoergebnis (21 - 22) / (1) Geldfluss operative Gebarung (31 - 32)</b>				<b>-42.650,43</b>	<b>-46.500,00</b>	<b>3.849,57</b>	<b>-37.708,72</b>	<b>-46.000,00</b>	<b>8.291,28</b>
<b>SU 23</b>	<b>Summe Haushaltsrücklagen</b>				<b>0,00</b>	<b>0,00</b>	<b>0,00</b>	<b>0,00</b>	<b>0,00</b>	<b>0,00</b>
<b>SA00</b>	<b>Nettoergebnis nach Zuw./Entn. Haushaltsrücklagen (Saldo 0 +/- SU23)</b>				<b>-42.650,43</b>	<b>-46.500,00</b>	<b>3.849,57</b>			
<b>Investive Gebarung</b>										
<b>SU 33</b>	<b>Summe Einzahlungen investive Gebarung</b>							<b>0,00</b>	<b>0,00</b>	<b>0,00</b>
<b>SU 34</b>	<b>Summe Auszahlungen investive Gebarung</b>							<b>0,00</b>	<b>0,00</b>	<b>0,00</b>
<b>SA2</b>	<b>Saldo (2) Geldfluss aus der Investiven Gebarung (33 - 34)</b>							<b>0,00</b>	<b>0,00</b>	<b>0,00</b>
<b>SA3</b>	<b>Saldo (3) Nettofinanzierungssaldo (Saldo 1 + Saldo 2)</b>							<b>-37.708,72</b>	<b>-46.000,00</b>	<b>8.291,28</b>

		MVAG	MVAG	VCQU	Ergebnisrechnung			Finanzierungsrechnung		
		EH	FH		RA 2024	VA 2024	RA - VA	RA 2024	VA 2024	RA - VA
<b>Finanzierungstätigkeit</b>										
SU 35	Summe Einzahlungen aus der Finanzierungstätigkeit							0,00	0,00	0,00
SU 36	Summe Auszahlungen aus der Finanzierungstätigkeit							0,00	0,00	0,00
SA4	Saldo (4) Geldfluss aus der Finanzierungstätigkeit (35 – 36)							0,00	0,00	0,00
SA5	Saldo (5) Geldfluss aus der voranschlagswirksamen Gebarung (Saldo 3 + Saldo 4)							-37.708,72	-46.000,00	8.291,28
<b>02 Hauptverwaltung</b>										
<b>021 Statistisches Amt</b>										
<b>021000 STATISTIK</b>										
<b>Operative Gebarung</b>										
2/021000+828000	Kostenbeiträge/Ersätze (Statistik)	2116	3116	18		500,00	-500,00		500,00	-500,00
SU 21 / 31	Summe Erträge / Einzahlungen operative Gebarung				0,00	500,00	-500,00	0,00	500,00	-500,00
1/021000-728000	Statist.Erhebungen, NÖ.Semester-Ticket	2225	3225	24		800,00	-800,00		800,00	-800,00
SU 22 / 32	Summe Aufwendungen / Auszahlungen operative Gebarung				0,00	800,00	-800,00	0,00	800,00	-800,00
SA 0 / SA 1	(0) Nettoergebnis (21 - 22) / (1) Geldfluss operative Gebarung (31 – 32)				0,00	-300,00	300,00	0,00	-300,00	300,00
SU 23	Summe Haushaltsrücklagen				0,00	0,00	0,00	0,00	0,00	0,00
SA00	Nettoergebnis nach Zuw./Entn. Haushaltsrücklagen (Saldo 0 +/- SU23)				0,00	-300,00	300,00			
<b>Investive Gebarung</b>										
SU 33	Summe Einzahlungen investive Gebarung							0,00	0,00	0,00
SU 34	Summe Auszahlungen investive Gebarung							0,00	0,00	0,00
SA2	Saldo (2) Geldfluss aus der Investiven Gebarung (33 – 34)							0,00	0,00	0,00
SA3	Saldo (3) Nettofinanzierungssaldo (Saldo 1 + Saldo 2)							0,00	-300,00	300,00
<b>Finanzierungstätigkeit</b>										
SU 35	Summe Einzahlungen aus der Finanzierungstätigkeit							0,00	0,00	0,00
SU 36	Summe Auszahlungen aus der Finanzierungstätigkeit							0,00	0,00	0,00
SA4	Saldo (4) Geldfluss aus der Finanzierungstätigkeit (35 – 36)							0,00	0,00	0,00
SA5	Saldo (5) Geldfluss aus der voranschlagswirksamen Gebarung (Saldo 3 + Saldo 4)							0,00	-300,00	300,00
<b>022 Standesamt</b>										
<b>022000 Standesamt</b>										
<b>Operative Gebarung</b>										
SU 21 / 31	Summe Erträge / Einzahlungen operative Gebarung				0,00	0,00	0,00	0,00	0,00	0,00
1/022000-752000	Beitrag an Standesamts- und Staatsbürgerschaftsverband	2231	3231	26	9.714,80	11.800,00	-2.085,20	9.714,80	11.800,00	-2.085,20
SU 22 / 32	Summe Aufwendungen / Auszahlungen operative Gebarung				9.714,80	11.800,00	-2.085,20	9.714,80	11.800,00	-2.085,20
SA 0 / SA 1	(0) Nettoergebnis (21 - 22) / (1) Geldfluss operative Gebarung (31 – 32)				-9.714,80	-11.800,00	2.085,20	-9.714,80	-11.800,00	2.085,20
SU 23	Summe Haushaltsrücklagen				0,00	0,00	0,00	0,00	0,00	0,00

		MVAG MVAG VCQU			Ergebnisrechnung			Finanzierungsrechnung		
		EH	FH		RA 2024	VA 2024	RA - VA	RA 2024	VA 2024	RA - VA
<b>SA00</b>	<b>Nettoergebnis nach Zuw./Entn. Haushaltsrücklagen (Saldo 0 +/- SU23)</b>				<b>-9.714,80</b>	<b>-11.800,00</b>	<b>2.085,20</b>			
<b>Investive Gebarung</b>										
<b>SU 33</b>	<b>Summe Einzahlungen investive Gebarung</b>							<b>0,00</b>	<b>0,00</b>	<b>0,00</b>
<b>SU 34</b>	<b>Summe Auszahlungen investive Gebarung</b>							<b>0,00</b>	<b>0,00</b>	<b>0,00</b>
<b>SA2</b>	<b>Saldo (2) Geldfluss aus der Investiven Gebarung (33 – 34)</b>							<b>0,00</b>	<b>0,00</b>	<b>0,00</b>
<b>SA3</b>	<b>Saldo (3) Nettofinanzierungssaldo (Saldo 1 + Saldo 2)</b>							<b>-9.714,80</b>	<b>-11.800,00</b>	<b>2.085,20</b>
<b>Finanzierungstätigkeit</b>										
<b>SU 35</b>	<b>Summe Einzahlungen aus der Finanzierungstätigkeit</b>							<b>0,00</b>	<b>0,00</b>	<b>0,00</b>
<b>SU 36</b>	<b>Summe Auszahlungen aus der Finanzierungstätigkeit</b>							<b>0,00</b>	<b>0,00</b>	<b>0,00</b>
<b>SA4</b>	<b>Saldo (4) Geldfluss aus der Finanzierungstätigkeit (35 – 36)</b>							<b>0,00</b>	<b>0,00</b>	<b>0,00</b>
<b>SA5</b>	<b>Saldo (5) Geldfluss aus der voranschlagswirksamen Gebarung (Saldo 3 + Saldo 4)</b>							<b>-9.714,80</b>	<b>-11.800,00</b>	<b>2.085,20</b>
<b>024</b>	<b>Wahlamt</b>									
<b>024000</b>	<b>Wahlamt</b>									
<b>Operative Gebarung</b>										
2/024000+816000	Kostenbeiträge (Kostenersätze) für sonstige Leistungen	2114	3114	13	890,83	2.000,00	-1.109,17	890,83	2.000,00	-1.109,17
<b>SU 21 / 31</b>	<b>Summe Erträge / Einzahlungen operative Gebarung</b>				<b>890,83</b>	<b>2.000,00</b>	<b>-1.109,17</b>	<b>890,83</b>	<b>2.000,00</b>	<b>-1.109,17</b>
1/024000-720000	Kosten für Leistungen	2225	3225		7.454,56		7.454,56	7.454,56		7.454,56
<b>SU 22 / 32</b>	<b>Summe Aufwendungen / Auszahlungen operative Gebarung</b>				<b>7.454,56</b>	<b>0,00</b>	<b>7.454,56</b>	<b>7.454,56</b>	<b>0,00</b>	<b>7.454,56</b>
<b>SA 0 / SA 1</b>	<b>(0) Nettoergebnis (21 - 22) / (1) Geldfluss operative Gebarung (31 – 32)</b>				<b>-6.563,73</b>	<b>2.000,00</b>	<b>-8.563,73</b>	<b>-6.563,73</b>	<b>2.000,00</b>	<b>-8.563,73</b>
<b>SU 23</b>	<b>Summe Haushaltsrücklagen</b>				<b>0,00</b>	<b>0,00</b>	<b>0,00</b>	<b>0,00</b>	<b>0,00</b>	<b>0,00</b>
<b>SA00</b>	<b>Nettoergebnis nach Zuw./Entn. Haushaltsrücklagen (Saldo 0 +/- SU23)</b>				<b>-6.563,73</b>	<b>2.000,00</b>	<b>-8.563,73</b>			
<b>Investive Gebarung</b>										
<b>SU 33</b>	<b>Summe Einzahlungen investive Gebarung</b>							<b>0,00</b>	<b>0,00</b>	<b>0,00</b>
<b>SU 34</b>	<b>Summe Auszahlungen investive Gebarung</b>							<b>0,00</b>	<b>0,00</b>	<b>0,00</b>
<b>SA2</b>	<b>Saldo (2) Geldfluss aus der Investiven Gebarung (33 – 34)</b>							<b>0,00</b>	<b>0,00</b>	<b>0,00</b>
<b>SA3</b>	<b>Saldo (3) Nettofinanzierungssaldo (Saldo 1 + Saldo 2)</b>							<b>-6.563,73</b>	<b>2.000,00</b>	<b>-8.563,73</b>
<b>Finanzierungstätigkeit</b>										
<b>SU 35</b>	<b>Summe Einzahlungen aus der Finanzierungstätigkeit</b>							<b>0,00</b>	<b>0,00</b>	<b>0,00</b>
<b>SU 36</b>	<b>Summe Auszahlungen aus der Finanzierungstätigkeit</b>							<b>0,00</b>	<b>0,00</b>	<b>0,00</b>
<b>SA4</b>	<b>Saldo (4) Geldfluss aus der Finanzierungstätigkeit (35 – 36)</b>							<b>0,00</b>	<b>0,00</b>	<b>0,00</b>
<b>SA5</b>	<b>Saldo (5) Geldfluss aus der voranschlagswirksamen Gebarung (Saldo 3 + Saldo 4)</b>							<b>-6.563,73</b>	<b>2.000,00</b>	<b>-8.563,73</b>

		MVAG			Ergebnisrechnung			Finanzierungsrechnung		
		EH	FH	VCQU	RA 2024	VA 2024	RA - VA	RA 2024	VA 2024	RA - VA
<b>029</b>	<b>Amtsgebäude</b>									
<b>029000</b>	<b>Amtsgebäude</b>									
	<b>Operative Gebarung</b>									
2/029000+861000	Zuschüsse Land (FSA) (Zinsen)	2121	3121	15	4.450,50		4.450,50	4.450,50		4.450,50
<b>SU 21 / 31</b>	<b>Summe Erträge / Einzahlungen operative Gebarung</b>				<b>4.450,50</b>	<b>0,00</b>	<b>4.450,50</b>	<b>4.450,50</b>	<b>0,00</b>	<b>4.450,50</b>
1/029000-650000	Kreditzinsen Ortszentrum neu	2241	3241	25	7.132,07	7.100,00	32,07	7.132,07	7.100,00	32,07
1/029000-680000	Planmäßige Abschreibung	2226			62.769,25	63.800,00	-1.030,75			
<b>SU 22 / 32</b>	<b>Summe Aufwendungen / Auszahlungen operative Gebarung</b>				<b>69.901,32</b>	<b>70.900,00</b>	<b>-998,68</b>	<b>7.132,07</b>	<b>7.100,00</b>	<b>32,07</b>
<b>SA 0 / SA 1</b>	<b>(0) Nettoergebnis (21 - 22) / (1) Geldfluss operative Gebarung (31 - 32)</b>				<b>-65.450,82</b>	<b>-70.900,00</b>	<b>5.449,18</b>	<b>-2.681,57</b>	<b>-7.100,00</b>	<b>4.418,43</b>
<b>SU 23</b>	<b>Summe Haushaltsrücklagen</b>				<b>0,00</b>	<b>0,00</b>	<b>0,00</b>	<b>0,00</b>	<b>0,00</b>	<b>0,00</b>
<b>SA00</b>	<b>Nettoergebnis nach Zuw./Entn. Haushaltsrücklagen (Saldo 0 +/- SU23)</b>				<b>-65.450,82</b>	<b>-70.900,00</b>	<b>5.449,18</b>			
	<b>Investive Gebarung</b>									
6/029000+301000	Kapitaltransfers von Ländern, Landesfonds und Landeskammern		3331	1 33				3.700,00	45.000,00	-41.300,00
<b>SU 33</b>	<b>Summe Einzahlungen investive Gebarung</b>							<b>3.700,00</b>	<b>45.000,00</b>	<b>-41.300,00</b>
5/029000-010000	Errichtung Amtsgebäude 30% Gemeinde 70%Gewerbe (ab buchungen OZ20/2022 LI740/2022, davor 40/60)		3413	1 40				39.130,10	50.000,00	-10.869,90
<b>SU 34</b>	<b>Summe Auszahlungen investive Gebarung</b>							<b>39.130,10</b>	<b>50.000,00</b>	<b>-10.869,90</b>
<b>SA2</b>	<b>Saldo (2) Geldfluss aus der Investiven Gebarung (33 - 34)</b>							<b>-35.430,10</b>	<b>-5.000,00</b>	<b>-30.430,10</b>
<b>SA3</b>	<b>Saldo (3) Nettofinanzierungssaldo (Saldo 1 + Saldo 2)</b>							<b>-38.111,67</b>	<b>-12.100,00</b>	<b>-26.011,67</b>
	<b>Finanzierungstätigkeit</b>									
6/029000+346000	Bank-Darlehen - Finanz-Sonderaktion		3514	1 55					61.900,00	-61.900,00
6/029000+346100	Investitionsdarlehen von Finanzunternehmen		3514	1				49.700,00		49.700,00
<b>SU 35</b>	<b>Summe Einzahlungen aus der Finanzierungstätigkeit</b>							<b>49.700,00</b>	<b>61.900,00</b>	<b>-12.200,00</b>
1/029000-346000	Tilg. Bankdarl. Ortszentrum neu		3614	65				17.861,25	17.400,00	461,25
<b>SU 36</b>	<b>Summe Auszahlungen aus der Finanzierungstätigkeit</b>							<b>17.861,25</b>	<b>17.400,00</b>	<b>461,25</b>
<b>SA4</b>	<b>Saldo (4) Geldfluss aus der Finanzierungstätigkeit (35 - 36)</b>							<b>31.838,75</b>	<b>44.500,00</b>	<b>-12.661,25</b>
<b>SA5</b>	<b>Saldo (5) Geldfluss aus der voranschlagswirksamen Gebarung (Saldo 3 + Saldo 4)</b>							<b>-6.272,92</b>	<b>32.400,00</b>	<b>-38.672,92</b>
<b>03</b>	<b>Bauverwaltung</b>									
<b>031</b>	<b>Amt für Raumordnung und Raumplanung</b>									
<b>031000</b>	<b>ERSTELLUNG DES ÖRTLICHEN RAUMORDNUNGSPROGRAMMES</b>									
	<b>Operative Gebarung</b>									
2/031000+861000	Zuschüsse-Land (FSA) bis 2035 Hypo 0466-244007 (ZiZu bis 3 %)	2121	3121	15	6.847,85		6.847,85	6.847,85		6.847,85
<b>SU 21 / 31</b>	<b>Summe Erträge / Einzahlungen operative Gebarung</b>				<b>6.847,85</b>	<b>0,00</b>	<b>6.847,85</b>	<b>6.847,85</b>	<b>0,00</b>	<b>6.847,85</b>

		MVAG			Ergebnisrechnung			Finanzierungsrechnung		
		EH	FH	VCQU	RA 2024	VA 2024	RA - VA	RA 2024	VA 2024	RA - VA
1/031000-650000	Kreditzinsen (FSA) bis 2035 Hypo 0466-244007	2241	3241	25	7.152,21	7.200,00	-47,79	7.152,21	7.200,00	-47,79
1/031000-680000	Planmäßige Abschreibung	2226			2.000,00	2.000,00				
1/031000-728000	Änderungen für Flächenwidmungs- und Bebauungsplan	2225	3225	24	18.598,88	20.000,00	-1.401,12	18.338,04	20.000,00	-1.661,96
<b>SU 22 / 32</b>	<b>Summe Aufwendungen / Auszahlungen operative Gebarung</b>				<b>27.751,09</b>	<b>29.200,00</b>	<b>-1.448,91</b>	<b>25.490,25</b>	<b>27.200,00</b>	<b>-1.709,75</b>
<b>SA 0 / SA 1</b>	<b>(0) Nettoergebnis (21 - 22) / (1) Geldfluss operative Gebarung (31 - 32)</b>				<b>-20.903,24</b>	<b>-29.200,00</b>	<b>8.296,76</b>	<b>-18.642,40</b>	<b>-27.200,00</b>	<b>8.557,60</b>
<b>SU 23</b>	<b>Summe Haushaltsrücklagen</b>				<b>0,00</b>	<b>0,00</b>	<b>0,00</b>	<b>0,00</b>	<b>0,00</b>	<b>0,00</b>
<b>SA00</b>	<b>Nettoergebnis nach Zuw./Entn. Haushaltsrücklagen (Saldo 0 +/- SU23)</b>				<b>-20.903,24</b>	<b>-29.200,00</b>	<b>8.296,76</b>			
<b>Investive Gebarung</b>										
<b>SU 33</b>	<b>Summe Einzahlungen investive Gebarung</b>							<b>0,00</b>	<b>0,00</b>	<b>0,00</b>
<b>SU 34</b>	<b>Summe Auszahlungen investive Gebarung</b>							<b>0,00</b>	<b>0,00</b>	<b>0,00</b>
<b>SA2</b>	<b>Saldo (2) Geldfluss aus der Investiven Gebarung (33 - 34)</b>							<b>0,00</b>	<b>0,00</b>	<b>0,00</b>
<b>SA3</b>	<b>Saldo (3) Nettofinanzierungssaldo (Saldo 1 + Saldo 2)</b>							<b>-18.642,40</b>	<b>-27.200,00</b>	<b>8.557,60</b>
<b>Finanzierungstätigkeit</b>										
<b>SU 35</b>	<b>Summe Einzahlungen aus der Finanzierungstätigkeit</b>							<b>0,00</b>	<b>0,00</b>	<b>0,00</b>
1/031000-346000	Tilg. Bankdarl. (FSA) bis 2035 Hypo 0466-244007		3614	65				30.572,50	30.600,00	-27,50
<b>SU 36</b>	<b>Summe Auszahlungen aus der Finanzierungstätigkeit</b>							<b>30.572,50</b>	<b>30.600,00</b>	<b>-27,50</b>
<b>SA4</b>	<b>Saldo (4) Geldfluss aus der Finanzierungstätigkeit (35 - 36)</b>							<b>-30.572,50</b>	<b>-30.600,00</b>	<b>27,50</b>
<b>SA5</b>	<b>Saldo (5) Geldfluss aus der voranschlagswirksamen Gebarung (Saldo 3 + Saldo 4)</b>							<b>-49.214,90</b>	<b>-57.800,00</b>	<b>8.585,10</b>
<b>032</b>	<b>Vermessungsamt</b>									
<b>032000</b>	<b>Vermessungsamt</b>									
<b>Operative Gebarung</b>										
<b>SU 21 / 31</b>	<b>Summe Erträge / Einzahlungen operative Gebarung</b>				<b>0,00</b>	<b>0,00</b>	<b>0,00</b>	<b>0,00</b>	<b>0,00</b>	<b>0,00</b>
1/032000-728000	Vermessungen, grundbücherliche Eintragungen, Verträge	2225	3225	24	1.098,04	10.000,00	-8.901,96	1.098,04	10.000,00	-8.901,96
<b>SU 22 / 32</b>	<b>Summe Aufwendungen / Auszahlungen operative Gebarung</b>				<b>1.098,04</b>	<b>10.000,00</b>	<b>-8.901,96</b>	<b>1.098,04</b>	<b>10.000,00</b>	<b>-8.901,96</b>
<b>SA 0 / SA 1</b>	<b>(0) Nettoergebnis (21 - 22) / (1) Geldfluss operative Gebarung (31 - 32)</b>				<b>-1.098,04</b>	<b>-10.000,00</b>	<b>8.901,96</b>	<b>-1.098,04</b>	<b>-10.000,00</b>	<b>8.901,96</b>
<b>SU 23</b>	<b>Summe Haushaltsrücklagen</b>				<b>0,00</b>	<b>0,00</b>	<b>0,00</b>	<b>0,00</b>	<b>0,00</b>	<b>0,00</b>
<b>SA00</b>	<b>Nettoergebnis nach Zuw./Entn. Haushaltsrücklagen (Saldo 0 +/- SU23)</b>				<b>-1.098,04</b>	<b>-10.000,00</b>	<b>8.901,96</b>			
<b>Investive Gebarung</b>										
<b>SU 33</b>	<b>Summe Einzahlungen investive Gebarung</b>							<b>0,00</b>	<b>0,00</b>	<b>0,00</b>
<b>SU 34</b>	<b>Summe Auszahlungen investive Gebarung</b>							<b>0,00</b>	<b>0,00</b>	<b>0,00</b>
<b>SA2</b>	<b>Saldo (2) Geldfluss aus der Investiven Gebarung (33 - 34)</b>							<b>0,00</b>	<b>0,00</b>	<b>0,00</b>
<b>SA3</b>	<b>Saldo (3) Nettofinanzierungssaldo (Saldo 1 + Saldo 2)</b>							<b>-1.098,04</b>	<b>-10.000,00</b>	<b>8.901,96</b>
<b>Finanzierungstätigkeit</b>										
<b>SU 35</b>	<b>Summe Einzahlungen aus der Finanzierungstätigkeit</b>							<b>0,00</b>	<b>0,00</b>	<b>0,00</b>

	MVAG EH	MVAG FH	VCQU	Ergebnisrechnung			Finanzierungsrechnung		
				RA 2024	VA 2024	RA - VA	RA 2024	VA 2024	RA - VA
<b>SU 36</b>	<b>Summe Auszahlungen aus der Finanzierungstätigkeit</b>						<b>0,00</b>	<b>0,00</b>	<b>0,00</b>
<b>SA4</b>	<b>Saldo (4) Geldfluss aus der Finanzierungstätigkeit (35 – 36)</b>						<b>0,00</b>	<b>0,00</b>	<b>0,00</b>
<b>SA5</b>	<b>Saldo (5) Geldfluss aus der voranschlagswirksamen Gebarung (Saldo 3 + Saldo 4)</b>						<b>-1.098,04</b>	<b>-10.000,00</b>	<b>8.901,96</b>
<b>06</b>	<b>Sonstige Maßnahmen</b>								
<b>060</b>	<b>Beiträge an Verbände, Vereine oder sonstige Organisationen</b>								
<b>060000</b>	<b>BEITRÄGE an VERBÄNDE</b>								
<b>Operative Gebarung</b>									
<b>SU 21 / 31</b>	<b>Summe Erträge / Einzahlungen operative Gebarung</b>			<b>0,00</b>	<b>0,00</b>	<b>0,00</b>	<b>0,00</b>	<b>0,00</b>	<b>0,00</b>
1/060000-726000	Mitgliedsbeiträge Gde	Vertreterverband	2225 3225 24	13.645,54	13.000,00	645,54	13.645,54	13.000,00	645,54
<b>SU 22 / 32</b>	<b>Summe Aufwendungen / Auszahlungen operative Gebarung</b>			<b>13.645,54</b>	<b>13.000,00</b>	<b>645,54</b>	<b>13.645,54</b>	<b>13.000,00</b>	<b>645,54</b>
<b>SA 0 / SA 1</b>	<b>(0) Nettoergebnis (21 - 22) / (1) Geldfluss operative Gebarung (31 – 32)</b>			<b>-13.645,54</b>	<b>-13.000,00</b>	<b>-645,54</b>	<b>-13.645,54</b>	<b>-13.000,00</b>	<b>-645,54</b>
<b>SU 23</b>	<b>Summe Haushaltsrücklagen</b>			<b>0,00</b>	<b>0,00</b>	<b>0,00</b>	<b>0,00</b>	<b>0,00</b>	<b>0,00</b>
<b>SA00</b>	<b>Nettoergebnis nach Zuw./Entn. Haushaltsrücklagen (Saldo 0 +/- SU23)</b>			<b>-13.645,54</b>	<b>-13.000,00</b>	<b>-645,54</b>			
<b>Investive Gebarung</b>									
<b>SU 33</b>	<b>Summe Einzahlungen investive Gebarung</b>						<b>0,00</b>	<b>0,00</b>	<b>0,00</b>
<b>SU 34</b>	<b>Summe Auszahlungen investive Gebarung</b>						<b>0,00</b>	<b>0,00</b>	<b>0,00</b>
<b>SA2</b>	<b>Saldo (2) Geldfluss aus der Investiven Gebarung (33 – 34)</b>						<b>0,00</b>	<b>0,00</b>	<b>0,00</b>
<b>SA3</b>	<b>Saldo (3) Nettofinanzierungssaldo (Saldo 1 + Saldo 2)</b>						<b>-13.645,54</b>	<b>-13.000,00</b>	<b>-645,54</b>
<b>Finanzierungstätigkeit</b>									
<b>SU 35</b>	<b>Summe Einzahlungen aus der Finanzierungstätigkeit</b>						<b>0,00</b>	<b>0,00</b>	<b>0,00</b>
<b>SU 36</b>	<b>Summe Auszahlungen aus der Finanzierungstätigkeit</b>						<b>0,00</b>	<b>0,00</b>	<b>0,00</b>
<b>SA4</b>	<b>Saldo (4) Geldfluss aus der Finanzierungstätigkeit (35 – 36)</b>						<b>0,00</b>	<b>0,00</b>	<b>0,00</b>
<b>SA5</b>	<b>Saldo (5) Geldfluss aus der voranschlagswirksamen Gebarung (Saldo 3 + Saldo 4)</b>						<b>-13.645,54</b>	<b>-13.000,00</b>	<b>-645,54</b>
<b>062</b>	<b>Ehrungen und Auszeichnungen</b>								
<b>062000</b>	<b>MUSTERUNG</b>								
<b>Operative Gebarung</b>									
<b>SU 21 / 31</b>	<b>Summe Erträge / Einzahlungen operative Gebarung</b>			<b>0,00</b>	<b>0,00</b>	<b>0,00</b>	<b>0,00</b>	<b>0,00</b>	<b>0,00</b>
1/062000-728000	Rekruten		2225 3225 24	556,30	200,00	356,30	556,30	200,00	356,30
<b>SU 22 / 32</b>	<b>Summe Aufwendungen / Auszahlungen operative Gebarung</b>			<b>556,30</b>	<b>200,00</b>	<b>356,30</b>	<b>556,30</b>	<b>200,00</b>	<b>356,30</b>
<b>SA 0 / SA 1</b>	<b>(0) Nettoergebnis (21 - 22) / (1) Geldfluss operative Gebarung (31 – 32)</b>			<b>-556,30</b>	<b>-200,00</b>	<b>-356,30</b>	<b>-556,30</b>	<b>-200,00</b>	<b>-356,30</b>
<b>SU 23</b>	<b>Summe Haushaltsrücklagen</b>			<b>0,00</b>	<b>0,00</b>	<b>0,00</b>	<b>0,00</b>	<b>0,00</b>	<b>0,00</b>
<b>SA00</b>	<b>Nettoergebnis nach Zuw./Entn. Haushaltsrücklagen (Saldo 0 +/- SU23)</b>			<b>-556,30</b>	<b>-200,00</b>	<b>-356,30</b>			
<b>Investive Gebarung</b>									
<b>SU 33</b>	<b>Summe Einzahlungen investive Gebarung</b>						<b>0,00</b>	<b>0,00</b>	<b>0,00</b>
<b>SU 34</b>	<b>Summe Auszahlungen investive Gebarung</b>						<b>0,00</b>	<b>0,00</b>	<b>0,00</b>

	MVAG	MVAG	VCQU	Ergebnisrechnung			Finanzierungsrechnung			
				EH	FH		RA 2024	VA 2024	RA - VA	RA 2024
SA2								0,00	0,00	0,00
SA3								-556,30	-200,00	-356,30
<b>Finanzierungstätigkeit</b>										
SU 35								0,00	0,00	0,00
SU 36								0,00	0,00	0,00
SA4								0,00	0,00	0,00
SA5								-556,30	-200,00	-356,30
08										
080										
080000										
<b>Operative Gebarung</b>										
SU 21 / 31								0,00	0,00	0,00
1/080000-768000										
				2234	3234	27		300,00	-300,00	300,00
SU 22 / 32								0,00	300,00	-300,00
SA 0 / SA 1								0,00	-300,00	300,00
SU 23								0,00	0,00	0,00
SA00								0,00	-300,00	300,00
<b>Investive Gebarung</b>										
SU 33								0,00	0,00	0,00
SU 34								0,00	0,00	0,00
SA2								0,00	0,00	0,00
SA3								0,00	-300,00	300,00
<b>Finanzierungstätigkeit</b>										
SU 35								0,00	0,00	0,00
SU 36								0,00	0,00	0,00
SA4								0,00	0,00	0,00
SA5								0,00	-300,00	300,00
09										
094										
094000										
<b>Operative Gebarung</b>										
SU 21 / 31								0,00	0,00	0,00

		MVAG			Ergebnisrechnung			Finanzierungsrechnung		
		EH	FH	VCQU	RA 2024	VA 2024	RA - VA	RA 2024	VA 2024	RA - VA
1/094000-729000	Weihnachtsfeier, Ausflüge, festl. Anlässe, NJE	2225	3225	24	3.579,70	3.500,00	79,70	3.579,70	3.500,00	79,70
<b>SU 22 / 32</b>	<b>Summe Aufwendungen / Auszahlungen operative Gebarung</b>				<b>3.579,70</b>	<b>3.500,00</b>	<b>79,70</b>	<b>3.579,70</b>	<b>3.500,00</b>	<b>79,70</b>
<b>SA 0 / SA 1</b>	<b>(0) Nettoergebnis (21 - 22) / (1) Geldfluss operative Gebarung (31 - 32)</b>				<b>-3.579,70</b>	<b>-3.500,00</b>	<b>-79,70</b>	<b>-3.579,70</b>	<b>-3.500,00</b>	<b>-79,70</b>
<b>SU 23</b>	<b>Summe Haushaltsrücklagen</b>				<b>0,00</b>	<b>0,00</b>	<b>0,00</b>	<b>0,00</b>	<b>0,00</b>	<b>0,00</b>
<b>SA00</b>	<b>Nettoergebnis nach Zuw./Entn. Haushaltsrücklagen (Saldo 0 +/- SU23)</b>				<b>-3.579,70</b>	<b>-3.500,00</b>	<b>-79,70</b>			
<b>Investive Gebarung</b>										
<b>SU 33</b>	<b>Summe Einzahlungen investive Gebarung</b>							<b>0,00</b>	<b>0,00</b>	<b>0,00</b>
<b>SU 34</b>	<b>Summe Auszahlungen investive Gebarung</b>							<b>0,00</b>	<b>0,00</b>	<b>0,00</b>
<b>SA2</b>	<b>Saldo (2) Geldfluss aus der Investiven Gebarung (33 - 34)</b>							<b>0,00</b>	<b>0,00</b>	<b>0,00</b>
<b>SA3</b>	<b>Saldo (3) Nettofinanzierungssaldo (Saldo 1 + Saldo 2)</b>							<b>-3.579,70</b>	<b>-3.500,00</b>	<b>-79,70</b>
<b>Finanzierungstätigkeit</b>										
<b>SU 35</b>	<b>Summe Einzahlungen aus der Finanzierungstätigkeit</b>							<b>0,00</b>	<b>0,00</b>	<b>0,00</b>
<b>SU 36</b>	<b>Summe Auszahlungen aus der Finanzierungstätigkeit</b>							<b>0,00</b>	<b>0,00</b>	<b>0,00</b>
<b>SA4</b>	<b>Saldo (4) Geldfluss aus der Finanzierungstätigkeit (35 - 36)</b>							<b>0,00</b>	<b>0,00</b>	<b>0,00</b>
<b>SA5</b>	<b>Saldo (5) Geldfluss aus der voranschlagswirksamen Gebarung (Saldo 3 + Saldo 4)</b>							<b>-3.579,70</b>	<b>-3.500,00</b>	<b>-79,70</b>



		MVAG	MVAG	VCQU	Ergebnisrechnung			Finanzierungsrechnung		
		EH	FH		RA 2024	VA 2024	RA - VA	RA 2024	VA 2024	RA - VA
<b>1 Öffentliche Ordnung und Sicherheit</b>										
<b>13</b>	<b>Sonderpolizei</b>									
<b>131</b>	<b>Bau- und Feuerpolizei</b>									
<b>131000</b>	<b>Bau- und Feuerpolizei</b>									
<b>Operative Gebarung</b>										
2/131000+828000	Kostenbeiträge/Ersätze (Sachverständigenhonorare)	2116	3116	18	4.092,00	2.000,00	2.092,00	3.300,00	2.000,00	1.300,00
<b>SU 21 / 31</b>	<b>Summe Erträge / Einzahlungen operative Gebarung</b>				<b>4.092,00</b>	<b>2.000,00</b>	<b>2.092,00</b>	<b>3.300,00</b>	<b>2.000,00</b>	<b>1.300,00</b>
1/131000-640000	Rechts- und Beratungsaufwand	2222	3222	24		1.000,00	-1.000,00		1.000,00	-1.000,00
1/131000-640200	Sachverständigenhonorare	2222	3222	24	5.940,00	5.500,00	440,00	5.940,00	5.500,00	440,00
<b>SU 22 / 32</b>	<b>Summe Aufwendungen / Auszahlungen operative Gebarung</b>				<b>5.940,00</b>	<b>6.500,00</b>	<b>-560,00</b>	<b>5.940,00</b>	<b>6.500,00</b>	<b>-560,00</b>
<b>SA 0 / SA 1</b>	<b>(0) Nettoergebnis (21 - 22) / (1) Geldfluss operative Gebarung (31 - 32)</b>				<b>-1.848,00</b>	<b>-4.500,00</b>	<b>2.652,00</b>	<b>-2.640,00</b>	<b>-4.500,00</b>	<b>1.860,00</b>
<b>SU 23</b>	<b>Summe Haushaltsrücklagen</b>				<b>0,00</b>	<b>0,00</b>	<b>0,00</b>	<b>0,00</b>	<b>0,00</b>	<b>0,00</b>
<b>SA00</b>	<b>Nettoergebnis nach Zuw./Entn. Haushaltsrücklagen (Saldo 0 +/- SU23)</b>				<b>-1.848,00</b>	<b>-4.500,00</b>	<b>2.652,00</b>			
<b>Investive Gebarung</b>										
<b>SU 33</b>	<b>Summe Einzahlungen investive Gebarung</b>							<b>0,00</b>	<b>0,00</b>	<b>0,00</b>
<b>SU 34</b>	<b>Summe Auszahlungen investive Gebarung</b>							<b>0,00</b>	<b>0,00</b>	<b>0,00</b>
<b>SA2</b>	<b>Saldo (2) Geldfluss aus der Investiven Gebarung (33 - 34)</b>							<b>0,00</b>	<b>0,00</b>	<b>0,00</b>
<b>SA3</b>	<b>Saldo (3) Nettofinanzierungssaldo (Saldo 1 + Saldo 2)</b>							<b>-2.640,00</b>	<b>-4.500,00</b>	<b>1.860,00</b>
<b>Finanzierungstätigkeit</b>										
<b>SU 35</b>	<b>Summe Einzahlungen aus der Finanzierungstätigkeit</b>							<b>0,00</b>	<b>0,00</b>	<b>0,00</b>
<b>SU 36</b>	<b>Summe Auszahlungen aus der Finanzierungstätigkeit</b>							<b>0,00</b>	<b>0,00</b>	<b>0,00</b>
<b>SA4</b>	<b>Saldo (4) Geldfluss aus der Finanzierungstätigkeit (35 - 36)</b>							<b>0,00</b>	<b>0,00</b>	<b>0,00</b>
<b>SA5</b>	<b>Saldo (5) Geldfluss aus der voranschlagswirksamen Gebarung (Saldo 3 + Saldo 4)</b>							<b>-2.640,00</b>	<b>-4.500,00</b>	<b>1.860,00</b>
<b>132</b>	<b>Gesundheitspolizei</b>									
<b>132000</b>	<b>Gesundheitspolizei</b>									
<b>Operative Gebarung</b>										
<b>SU 21 / 31</b>	<b>Summe Erträge / Einzahlungen operative Gebarung</b>				<b>0,00</b>	<b>0,00</b>	<b>0,00</b>	<b>0,00</b>	<b>0,00</b>	<b>0,00</b>
1/132000-728000	Arztkosten für Totenbeschau	2225	3225	24	1.113,90	1.300,00	-186,10	1.113,90	1.300,00	-186,10
<b>SU 22 / 32</b>	<b>Summe Aufwendungen / Auszahlungen operative Gebarung</b>				<b>1.113,90</b>	<b>1.300,00</b>	<b>-186,10</b>	<b>1.113,90</b>	<b>1.300,00</b>	<b>-186,10</b>
<b>SA 0 / SA 1</b>	<b>(0) Nettoergebnis (21 - 22) / (1) Geldfluss operative Gebarung (31 - 32)</b>				<b>-1.113,90</b>	<b>-1.300,00</b>	<b>186,10</b>	<b>-1.113,90</b>	<b>-1.300,00</b>	<b>186,10</b>
<b>SU 23</b>	<b>Summe Haushaltsrücklagen</b>				<b>0,00</b>	<b>0,00</b>	<b>0,00</b>	<b>0,00</b>	<b>0,00</b>	<b>0,00</b>
<b>SA00</b>	<b>Nettoergebnis nach Zuw./Entn. Haushaltsrücklagen (Saldo 0 +/- SU23)</b>				<b>-1.113,90</b>	<b>-1.300,00</b>	<b>186,10</b>			
<b>Investive Gebarung</b>										
<b>SU 33</b>	<b>Summe Einzahlungen investive Gebarung</b>							<b>0,00</b>	<b>0,00</b>	<b>0,00</b>

		MVAG MVAG VCQU			Ergebnisrechnung			Finanzierungsrechnung		
		EH	FH		RA 2024	VA 2024	RA - VA	RA 2024	VA 2024	RA - VA
SU 34	Summe Auszahlungen investive Gebarung							0,00	0,00	0,00
SA2	Saldo (2) Geldfluss aus der Investiven Gebarung (33 – 34)							0,00	0,00	0,00
SA3	Saldo (3) Nettofinanzierungssaldo (Saldo 1 + Saldo 2)							-1.113,90	-1.300,00	186,10
<b>Finanzierungstätigkeit</b>										
SU 35	Summe Einzahlungen aus der Finanzierungstätigkeit							0,00	0,00	0,00
SU 36	Summe Auszahlungen aus der Finanzierungstätigkeit							0,00	0,00	0,00
SA4	Saldo (4) Geldfluss aus der Finanzierungstätigkeit (35 – 36)							0,00	0,00	0,00
SA5	Saldo (5) Geldfluss aus der voranschlagswirksamen Gebarung (Saldo 3 + Saldo 4)							-1.113,90	-1.300,00	186,10
<b>133 Veterinärpolizei</b>										
<b>133000 Veterinärpolizei</b>										
<b>Operative Gebarung</b>										
2/133000+804000	Erträge (Hundemarken, Zuschüsse)	2116	31		83,20	100,00	-16,80			
SU 21 / 31	Summe Erträge / Einzahlungen operative Gebarung				83,20	100,00	-16,80	0,00	0,00	0,00
1/133000-413000	Hundemarken	2221	3221	23		100,00	-100,00		100,00	-100,00
SU 22 / 32	Summe Aufwendungen / Auszahlungen operative Gebarung				0,00	100,00	-100,00	0,00	100,00	-100,00
SA 0 / SA 1	(0) Nettoergebnis (21 - 22) / (1) Geldfluss operative Gebarung (31 – 32)				83,20	0,00	83,20	0,00	-100,00	100,00
SU 23	Summe Haushaltsrücklagen				0,00	0,00	0,00	0,00	0,00	0,00
SA00	Nettoergebnis nach Zuw./Entn. Haushaltsrücklagen (Saldo 0 +/- SU23)				83,20	0,00	83,20			
<b>Investive Gebarung</b>										
2/133000+804000	Erträge (Hundemarken, Zuschüsse)		3315	31				84,20	100,00	-15,80
SU 33	Summe Einzahlungen investive Gebarung							84,20	100,00	-15,80
SU 34	Summe Auszahlungen investive Gebarung							0,00	0,00	0,00
SA2	Saldo (2) Geldfluss aus der Investiven Gebarung (33 – 34)							84,20	100,00	-15,80
SA3	Saldo (3) Nettofinanzierungssaldo (Saldo 1 + Saldo 2)							84,20	0,00	84,20
<b>Finanzierungstätigkeit</b>										
SU 35	Summe Einzahlungen aus der Finanzierungstätigkeit							0,00	0,00	0,00
SU 36	Summe Auszahlungen aus der Finanzierungstätigkeit							0,00	0,00	0,00
SA4	Saldo (4) Geldfluss aus der Finanzierungstätigkeit (35 – 36)							0,00	0,00	0,00
SA5	Saldo (5) Geldfluss aus der voranschlagswirksamen Gebarung (Saldo 3 + Saldo 4)							84,20	0,00	84,20
<b>16 Feuerwehrwesen</b>										
<b>164 Förderung der Brandbekämpfung und Brandverhütung</b>										
<b>164000 FREIWILLIGE FEUERWEHR</b>										
<b>Operative Gebarung</b>										
2/164000+813000	Erträge aus der Auflösung von Investitionszuschüssen (Kapitaltransfers)	2127			210,53				210,53	

		MVAG MVAG VCQU			Ergebnisrechnung			Finanzierungsrechnung		
		EH	FH		RA 2024	VA 2024	RA - VA	RA 2024	VA 2024	RA - VA
2/164000+828000	Rückersätze von Aufwendungen	2116	3116	18	1.991,14		1.991,14	1.991,14		1.991,14
2/164000+861001	Zuschüsse Land (FSA) 14-0150.3077 (bis 2034) HLF3	2121	3121	15	2.910,18		2.910,18	2.910,18		2.910,18
<b>SU 21 / 31</b>	<b>Summe Erträge / Einzahlungen operative Gebarung</b>				<b>5.111,85</b>	<b>0,00</b>	<b>5.111,85</b>	<b>4.901,32</b>	<b>0,00</b>	<b>4.901,32</b>
1/164000-400000	geringwertige Wirtschaftsgüter	2221	3221	23	4.615,53	2.000,00	2.615,53	4.355,13	2.000,00	2.355,13
1/164000-451000	Heizung	2221	3221	23		3.000,00	-3.000,00		3.000,00	-3.000,00
1/164000-600000	Strom	2222	3222	24	834,26	1.800,00	-965,74	834,26	1.800,00	-965,74
1/164000-614000	Instandhaltung Gebäude	2224	3224	24		700,00	-700,00		700,00	-700,00
1/164000-617000	Instandhaltung von Fahrzeugen	2224	3224	24	1.648,30	6.000,00	-4.351,70	1.720,60	6.000,00	-4.279,40
1/164000-650001	Kreditzinsen 14-01.503.077 (bis 2034) HLF3	2241	3241	25	3.208,66	3.100,00	108,66	3.208,66	3.100,00	108,66
1/164000-670000	Versicherungen	2222	3222	24	6.079,37	2.300,00	3.779,37	6.077,84	2.300,00	3.777,84
1/164000-680000	Planmäßige Abschreibung	2226			68.711,55	66.600,00	2.111,55			
1/164000-711000	Kanal, Wasser,	2225	3225	24	1.615,09	1.500,00	115,09	1.615,09	1.500,00	115,09
1/164000-720000	Bezirksalarmierung (Kostenbeitrag)	2225	3225	24	817,50	2.000,00	-1.182,50	817,50	2.000,00	-1.182,50
1/164000-757000	Zuwendung an FF	2234	3234	27	7.684,74	7.400,00	284,74	7.684,74	7.400,00	284,74
<b>SU 22 / 32</b>	<b>Summe Aufwendungen / Auszahlungen operative Gebarung</b>				<b>95.215,00</b>	<b>96.400,00</b>	<b>-1.185,00</b>	<b>26.313,82</b>	<b>29.800,00</b>	<b>-3.486,18</b>
<b>SA 0 / SA 1</b>	<b>(0) Nettoergebnis (21 - 22) / (1) Geldfluss operative Gebarung (31 - 32)</b>				<b>-90.103,15</b>	<b>-96.400,00</b>	<b>6.296,85</b>	<b>-21.412,50</b>	<b>-29.800,00</b>	<b>8.387,50</b>
<b>SU 23</b>	<b>Summe Haushaltsrücklagen</b>				<b>0,00</b>	<b>0,00</b>	<b>0,00</b>	<b>0,00</b>	<b>0,00</b>	<b>0,00</b>
<b>SA00</b>	<b>Nettoergebnis nach Zuw./Entn. Haushaltsrücklagen (Saldo 0 +/- SU23)</b>				<b>-90.103,15</b>	<b>-96.400,00</b>	<b>6.296,85</b>			
<b>Investive Gebarung</b>										
2/164000+301000	Kapitaltransfers von Ländern, Landesfonds und Landeskammern		3331	33				8.000,00		8.000,00
<b>SU 33</b>	<b>Summe Einzahlungen investive Gebarung</b>							<b>8.000,00</b>	<b>0,00</b>	<b>8.000,00</b>
1/164000-020000	Ankauf v. Maschinen		3414	2 41				8.312,93	1.000,00	7.312,93
1/164000-042000	Betriebsausstattung zur Brandbekämpfung		3415	2 41				18.579,11	8.500,00	10.079,11
<b>SU 34</b>	<b>Summe Auszahlungen investive Gebarung</b>							<b>26.892,04</b>	<b>9.500,00</b>	<b>17.392,04</b>
<b>SA2</b>	<b>Saldo (2) Geldfluss aus der Investiven Gebarung (33 - 34)</b>							<b>-18.892,04</b>	<b>-9.500,00</b>	<b>-9.392,04</b>
<b>SA3</b>	<b>Saldo (3) Nettofinanzierungssaldo (Saldo 1 + Saldo 2)</b>							<b>-40.304,54</b>	<b>-39.300,00</b>	<b>-1.004,54</b>
<b>Finanzierungstätigkeit</b>										
<b>SU 35</b>	<b>Summe Einzahlungen aus der Finanzierungstätigkeit</b>							<b>0,00</b>	<b>0,00</b>	<b>0,00</b>
1/164000-346001	Tilgung von Bankdarl. 14-01.503.077 (bis 2034) HLF3		3614	65				15.306,66	12.900,00	2.406,66
<b>SU 36</b>	<b>Summe Auszahlungen aus der Finanzierungstätigkeit</b>							<b>15.306,66</b>	<b>12.900,00</b>	<b>2.406,66</b>
<b>SA4</b>	<b>Saldo (4) Geldfluss aus der Finanzierungstätigkeit (35 - 36)</b>							<b>-15.306,66</b>	<b>-12.900,00</b>	<b>-2.406,66</b>
<b>SA5</b>	<b>Saldo (5) Geldfluss aus der voranschlagswirksamen Gebarung (Saldo 3 + Saldo 4)</b>							<b>-55.611,20</b>	<b>-52.200,00</b>	<b>-3.411,20</b>

	MVAG	MVAG	VCQU	Ergebnisrechnung			Finanzierungsrechnung		
				EH	FH		RA 2024	VA 2024	RA - VA
<b>18</b>									
<b>180</b>									
<b>180000</b>									
<b>Operative Gebarung</b>									
<b>SU 21 / 31</b>									
<b>1/180000-726000</b>									
<b>SU 22 / 32</b>									
<b>SA 0 / SA 1</b>									
<b>SU 23</b>									
<b>SA00</b>									
<b>Investive Gebarung</b>									
<b>SU 33</b>									
<b>SU 34</b>									
<b>SA2</b>									
<b>SA3</b>									
<b>Finanzierungstätigkeit</b>									
<b>SU 35</b>									
<b>SU 36</b>									
<b>SA4</b>									
<b>SA5</b>									

		MVAG	MVAG	VCQU	Ergebnisrechnung			Finanzierungsrechnung		
		EH	FH		RA 2024	VA 2024	RA - VA	RA 2024	VA 2024	RA - VA
<b>2 Unterricht, Erziehung, Sport und Wissenschaft</b>										
<b>21</b>	<b>Allgemeinbildender Unterricht</b>									
<b>210</b>	<b>Allgemeinbildende Pflichtschulen, gemeinsame Kosten</b>									
<b>210000</b>	<b>ALLGEMEINBILDENDER UNTERRICHT</b>									
<b>Operative Gebarung</b>										
<b>SU 21 / 31</b>	<b>Summe Erträge / Einzahlungen operative Gebarung</b>				<b>0,00</b>	<b>0,00</b>	<b>0,00</b>	<b>0,00</b>	<b>0,00</b>	<b>0,00</b>
1/210000-728000	Matrikenführung	2225	3225	24		200,00	-200,00		200,00	-200,00
<b>SU 22 / 32</b>	<b>Summe Aufwendungen / Auszahlungen operative Gebarung</b>				<b>0,00</b>	<b>200,00</b>	<b>-200,00</b>	<b>0,00</b>	<b>200,00</b>	<b>-200,00</b>
<b>SA 0 / SA 1</b>	<b>(0) Nettoergebnis (21 - 22) / (1) Geldfluss operative Gebarung (31 - 32)</b>				<b>0,00</b>	<b>-200,00</b>	<b>200,00</b>	<b>0,00</b>	<b>-200,00</b>	<b>200,00</b>
<b>SU 23</b>	<b>Summe Haushaltsrücklagen</b>				<b>0,00</b>	<b>0,00</b>	<b>0,00</b>	<b>0,00</b>	<b>0,00</b>	<b>0,00</b>
<b>SA00</b>	<b>Nettoergebnis nach Zuw./Entn. Haushaltsrücklagen (Saldo 0 +/- SU23)</b>				<b>0,00</b>	<b>-200,00</b>	<b>200,00</b>			
<b>Investive Gebarung</b>										
<b>SU 33</b>	<b>Summe Einzahlungen investive Gebarung</b>							<b>0,00</b>	<b>0,00</b>	<b>0,00</b>
<b>SU 34</b>	<b>Summe Auszahlungen investive Gebarung</b>							<b>0,00</b>	<b>0,00</b>	<b>0,00</b>
<b>SA2</b>	<b>Saldo (2) Geldfluss aus der Investiven Gebarung (33 - 34)</b>							<b>0,00</b>	<b>0,00</b>	<b>0,00</b>
<b>SA3</b>	<b>Saldo (3) Nettofinanzierungssaldo (Saldo 1 + Saldo 2)</b>							<b>0,00</b>	<b>-200,00</b>	<b>200,00</b>
<b>Finanzierungstätigkeit</b>										
<b>SU 35</b>	<b>Summe Einzahlungen aus der Finanzierungstätigkeit</b>							<b>0,00</b>	<b>0,00</b>	<b>0,00</b>
<b>SU 36</b>	<b>Summe Auszahlungen aus der Finanzierungstätigkeit</b>							<b>0,00</b>	<b>0,00</b>	<b>0,00</b>
<b>SA4</b>	<b>Saldo (4) Geldfluss aus der Finanzierungstätigkeit (35 - 36)</b>							<b>0,00</b>	<b>0,00</b>	<b>0,00</b>
<b>SA5</b>	<b>Saldo (5) Geldfluss aus der voranschlagswirksamen Gebarung (Saldo 3 + Saldo 4)</b>							<b>0,00</b>	<b>-200,00</b>	<b>200,00</b>
<b>211</b>	<b>Volksschulen</b>									
<b>211000</b>	<b>VOLKSSCHULE</b>									
<b>Operative Gebarung</b>										
2/211000+817000	Erträge aus der Auflösung von sonstigen Rückstellungen	2117			558,36	600,00	-41,64			
2/211000+828000	Ersätze für Beaufsichtigung u. schul. Nachmi.Betreuung+Förderung	2116	3116	18	53.701,67	40.000,00	13.701,67	51.681,67	40.000,00	11.681,67
2/211000+828100	Ersätze für Ausgaben (Instandhalt./Förderungen/BauRZins)	2116	3116	18	925,00	14.000,00	-13.075,00	925,00	14.000,00	-13.075,00
2/211000+829100	(%) Sonstige Einnahmen (Turnhallenbenützung)	2116	3116	18	2.558,00	2.200,00	358,00	2.558,00	2.200,00	358,00
2/211000+861000	Zuschüsse-Land (Leasing) Schul-/Kdg.Fonds (11/2023)	2121	3121	15		7.500,00	-7.500,00		7.500,00	-7.500,00
2/211000+861100	Zuschüsse des Landes Turnsaalsanierung (2032)	2121	3121	15	7.162,17		7.162,17	7.162,17		7.162,17

		MVAG			Ergebnisrechnung			Finanzierungsrechnung		
		EH	FH	VCQU	RA 2024	VA 2024	RA - VA	RA 2024	VA 2024	RA - VA
2/211000+862000	Transferzahlung von NMS-Verband Anteil Annuität Turnsaal-San. 66,5%	2121	3121	15	12.060,89	12.700,00	-639,11	12.682,10	12.700,00	-17,90
<b>SU 21 / 31</b>	<b>Summe Erträge / Einzahlungen operative Gebarung</b>				<b>76.966,09</b>	<b>77.000,00</b>	<b>-33,91</b>	<b>75.008,94</b>	<b>76.400,00</b>	<b>-1.391,06</b>
1/211000-400000	Geringwertige Wirtschaftsgüter (GWG)	2221	3221	23	1.543,60	2.000,00	-456,40	1.568,11	2.000,00	-431,89
1/211000-400100	(%) Dienstbekleidung	2221	3221	23		200,00	-200,00		200,00	-200,00
1/211000-454100	(%) Reinigungs- Desinfektionsmaterial	2221	3221	23	3.159,25	3.500,00	-340,75	3.159,25	3.500,00	-340,75
1/211000-456000	Büromaterial	2221	3221	23	284,17	1.500,00	-1.215,83	284,17	1.500,00	-1.215,83
1/211000-457000	Gesetzblätter, Zeitschriften, Formulare	2221	3221	23	804,33	900,00	-95,67	804,33	900,00	-95,67
1/211000-459000	Sonstige Verbrauchsgüter (Lehrmittel)	2221	3221	23	4.261,54	2.000,00	2.261,54	4.261,54	2.000,00	2.261,54
1/211000-459200	Sonstige Ausgaben (Nachmittagsbetreuung)	2221	3221	23	5.037,51	5.500,00	-462,49	5.050,56	5.500,00	-449,44
1/211000-511000	Geldbezüge der Vertragsbediensteten (Schulküche)	2211	3211	20	38.847,02	37.600,00	1.247,02	38.847,02	37.600,00	1.247,02
1/211000-511100	(%) Bezüge Schulwarte, Vertragsbedienstete	2211	3211	20	47.249,14	49.200,00	-1.950,86	47.236,45	49.200,00	-1.963,55
1/211000-521000	Beaufsichtigung / schul.Nachmittagsbetreuung	2211	3211	20	64.793,18	53.000,00	11.793,18	64.587,33	53.000,00	11.587,33
1/211000-569000	Sonstige Nebengebühren	2211	3211	20	426,00	100,00	326,00	426,00	200,00	226,00
1/211000-580000	Dienstgeberbeiträge zum Ausgleichsfonds für Familienbeihilfen (Schulküche)	2212	3212	20	1.046,80	1.200,00	-153,20	1.046,80	1.200,00	-153,20
1/211000-580100	(%) DB Ausgleichsfonds (Schule)	2212	3212	20	1.751,14	1.800,00	-48,86	1.751,14	1.800,00	-48,86
1/211000-582000	Sonstige Dienstgeberbeiträge zur sozialen Sicherheit (Schulküche)	2212	3212	20	8.340,85	8.200,00	140,85	8.340,85	8.200,00	140,85
1/211000-582100	Sozialversicherung DGB f. VB (Schule)	2212	3212	20	10.120,80	11.100,00	-979,20	10.120,80	11.100,00	-979,20
1/211000-600100	(%) Beleuchtung, Strom	2222	3222	24	2.251,04	3.000,00	-748,96	3.304,68	3.000,00	304,68
1/211000-614100	(%) Instandhaltung der Gebäude	2224	3224	24	475,45	7.000,00	-6.524,55	475,45	7.000,00	-6.524,55
1/211000-618100	(%) Instandhaltung der Schuleinrichtung	2224	3224	24	3.355,72	3.000,00	355,72	3.355,72	3.000,00	355,72
1/211000-619100	(%) Instandhaltung Turnhalle/Turnplatz/Schulhof	2224	3224	24	1.238,82	1.000,00	238,82	1.238,82	1.000,00	238,82
1/211000-630000	Portogebühren	2222	3222	24		100,00	-100,00		100,00	-100,00
1/211000-631000	Telefongebühren	2222	3222	24	2.089,51	1.000,00	1.089,51	1.315,15	1.000,00	315,15
1/211000-650000	Kreditzinsen (FSA) Hypo 0466-263400 (bis 2037)	2241	3241	25	12.320,48	2.200,00	10.120,48	12.320,48	2.200,00	10.120,48
1/211000-670100	(%) Versicherungen (28,43)	2222	3222	24	3.046,51	2.600,00	446,51	3.046,51	2.600,00	446,51
1/211000-680000	Planmäßige Abschreibung	2226			12.652,36	14.000,00	-1.347,64			
1/211000-690000	Abschreibung von Forderungen	2225			176,00		176,00			
1/211000-700000	Miet- und Pachtaufwand Schulgebäude	2223	3223		2.232,42		2.232,42	2.232,42		2.232,42
1/211000-700100	(%) Beheizung	2223	3223	24	13.800,32	13.000,00	800,32	13.800,32	13.000,00	800,32
1/211000-711100	(%) Öffentl.Abgaben (Kanal/Wasser/Müll)	2225	3225	24	7.847,29	8.000,00	-152,71	7.847,29	8.000,00	-152,71
1/211000-725000	Lehrer- und Schülerbücherei	2225	3225	24	481,70	500,00	-18,30	481,70	500,00	-18,30

		MVAG			Ergebnisrechnung			Finanzierungsrechnung		
		EH	FH	VCQU	RA 2024	VA 2024	RA - VA	RA 2024	VA 2024	RA - VA
1/211000-728000	Entgelte für sonstige Leistungen (x-point .....	2225	3225	24	4.855,01	4.000,00	855,01	4.855,01	4.000,00	855,01
1/211000-729000	Sonstige Ausgaben (Schulveranstaltungen)	2225	3225	24	465,15	2.000,00	-1.534,85	465,15	2.000,00	-1.534,85
1/211000-729700	Benützungsentgelt Raiffeisen	2225	3225		4.658,09		4.658,09	4.658,09		4.658,09
1/211000-752000	Transferzahlung an NMS-Anteil Zuschuss Turnsaal-San. 66,5%	2231	3231	26		7.000,00	-7.000,00		7.000,00	-7.000,00
1/211000-752100	Schulumlage VS Purgstall	2231	3231		3.500,00	3.200,00	300,00	3.500,00	3.200,00	300,00
<b>SU 22 / 32</b>	<b>Summe Aufwendungen / Auszahlungen operative Gebarung</b>				<b>263.111,20</b>	<b>249.400,00</b>	<b>13.711,20</b>	<b>250.381,14</b>	<b>235.500,00</b>	<b>14.881,14</b>
<b>SA 0 / SA 1</b>	<b>(0) Nettoergebnis (21 - 22) / (1) Geldfluss operative Gebarung (31 - 32)</b>				<b>-186.145,11</b>	<b>-172.400,00</b>	<b>-13.745,11</b>	<b>-175.372,20</b>	<b>-159.100,00</b>	<b>-16.272,20</b>
<b>SU 23</b>	<b>Summe Haushaltsrücklagen</b>				<b>0,00</b>	<b>0,00</b>	<b>0,00</b>	<b>0,00</b>	<b>0,00</b>	<b>0,00</b>
<b>SA00</b>	<b>Nettoergebnis nach Zuw./Entn. Haushaltsrücklagen (Saldo 0 +/- SU23)</b>				<b>-186.145,11</b>	<b>-172.400,00</b>	<b>-13.745,11</b>			
<b>Investive Gebarung</b>										
<b>SU 33</b>	<b>Summe Einzahlungen investive Gebarung</b>							<b>0,00</b>	<b>0,00</b>	<b>0,00</b>
1/211000-042000	Schulausstattung (Möbel)		3415	2 41					3.000,00	-3.000,00
1/211000-042100	Schulausstattung (EDV)		3415	2 41				1.672,39	2.000,00	-327,61
<b>SU 34</b>	<b>Summe Auszahlungen investive Gebarung</b>							<b>1.672,39</b>	<b>5.000,00</b>	<b>-3.327,61</b>
<b>SA2</b>	<b>Saldo (2) Geldfluss aus der Investiven Gebarung (33 - 34)</b>							<b>-1.672,39</b>	<b>-5.000,00</b>	<b>3.327,61</b>
<b>SA3</b>	<b>Saldo (3) Nettofinanzierungssaldo (Saldo 1 + Saldo 2)</b>							<b>-177.044,59</b>	<b>-164.100,00</b>	<b>-12.944,59</b>
<b>Finanzierungstätigkeit</b>										
<b>SU 35</b>	<b>Summe Einzahlungen aus der Finanzierungstätigkeit</b>							<b>0,00</b>	<b>0,00</b>	<b>0,00</b>
1/211000-344000	Tilgung Darl. Turnsaalsanierung Hypo 0466-263400 (bis 2037)		3611	64				12.978,37	16.100,00	-3.121,63
1/211000-346000	Leasing Garderobenschränke		3614					1.367,48	1.300,00	67,48
<b>SU 36</b>	<b>Summe Auszahlungen aus der Finanzierungstätigkeit</b>							<b>14.345,85</b>	<b>17.400,00</b>	<b>-3.054,15</b>
<b>SA4</b>	<b>Saldo (4) Geldfluss aus der Finanzierungstätigkeit (35 - 36)</b>							<b>-14.345,85</b>	<b>-17.400,00</b>	<b>3.054,15</b>
<b>SA5</b>	<b>Saldo (5) Geldfluss aus der voranschlagswirksamen Gebarung (Saldo 3 + Saldo 4)</b>							<b>-191.390,44</b>	<b>-181.500,00</b>	<b>-9.890,44</b>
<b>212</b>	<b>Mittelschulen</b>									
<b>212000</b>	<b>Mittelschule</b>									
<b>Operative Gebarung</b>										
<b>SU 21 / 31</b>	<b>Summe Erträge / Einzahlungen operative Gebarung</b>				<b>0,00</b>	<b>0,00</b>	<b>0,00</b>	<b>0,00</b>	<b>0,00</b>	<b>0,00</b>
1/212000-752000	Schulumlage NMS-Gemeinde Krummnußbaum	2231	3231	26	96.135,44	96.400,00	-264,56	96.135,44	96.400,00	-264,56
1/212000-752100	Schülerhaltungsbeitrag NMS Pöchlarn	2231	3231	26	10.385,71	10.200,00	185,71	10.385,71	10.200,00	185,71
1/212000-752300	Schülerhaltungsbeitrag SMS Ybbs	2231	3231	26	10.080,55	10.500,00	-419,45	10.080,55	10.500,00	-419,45
<b>SU 22 / 32</b>	<b>Summe Aufwendungen / Auszahlungen operative Gebarung</b>				<b>116.601,70</b>	<b>117.100,00</b>	<b>-498,30</b>	<b>116.601,70</b>	<b>117.100,00</b>	<b>-498,30</b>
<b>SA 0 / SA 1</b>	<b>(0) Nettoergebnis (21 - 22) / (1) Geldfluss operative Gebarung (31 - 32)</b>				<b>-116.601,70</b>	<b>-117.100,00</b>	<b>498,30</b>	<b>-116.601,70</b>	<b>-117.100,00</b>	<b>498,30</b>
<b>SU 23</b>	<b>Summe Haushaltsrücklagen</b>				<b>0,00</b>	<b>0,00</b>	<b>0,00</b>	<b>0,00</b>	<b>0,00</b>	<b>0,00</b>





		MVAG			Ergebnisrechnung			Finanzierungsrechnung		
		EH	FH	VCQU	RA 2024	VA 2024	RA - VA	RA 2024	VA 2024	RA - VA
<b>214</b>	<b>Polytechnische Schulen</b>									
<b>214000</b>	<b>POLYTECHN. LEHRGANG</b>									
<b>Operative Gebarung</b>										
2/214000+828000	Rückersätze von Aufwendungen Poly Mank Melk	2116	3116	18		500,00	-500,00		500,00	-500,00
<b>SU 21 / 31</b>	<b>Summe Erträge / Einzahlungen operative Gebarung</b>				<b>0,00</b>	<b>500,00</b>	<b>-500,00</b>	<b>0,00</b>	<b>500,00</b>	<b>-500,00</b>
1/214000-752000	Schülerhaltungsbeitrag Poly Mank-Melk	2231	3231	26	12.961,44	12.900,00	61,44	12.961,44	12.900,00	61,44
<b>SU 22 / 32</b>	<b>Summe Aufwendungen / Auszahlungen operative Gebarung</b>				<b>12.961,44</b>	<b>12.900,00</b>	<b>61,44</b>	<b>12.961,44</b>	<b>12.900,00</b>	<b>61,44</b>
<b>SA 0 / SA 1</b>	<b>(0) Nettoergebnis (21 - 22) / (1) Geldfluss operative Gebarung (31 - 32)</b>				<b>-12.961,44</b>	<b>-12.400,00</b>	<b>-561,44</b>	<b>-12.961,44</b>	<b>-12.400,00</b>	<b>-561,44</b>
<b>SU 23</b>	<b>Summe Haushaltsrücklagen</b>				<b>0,00</b>	<b>0,00</b>	<b>0,00</b>	<b>0,00</b>	<b>0,00</b>	<b>0,00</b>
<b>SA00</b>	<b>Nettoergebnis nach Zuw./Entn. Haushaltsrücklagen (Saldo 0 +/- SU23)</b>				<b>-12.961,44</b>	<b>-12.400,00</b>	<b>-561,44</b>			
<b>Investive Gebarung</b>										
<b>SU 33</b>	<b>Summe Einzahlungen investive Gebarung</b>							<b>0,00</b>	<b>0,00</b>	<b>0,00</b>
<b>SU 34</b>	<b>Summe Auszahlungen investive Gebarung</b>							<b>0,00</b>	<b>0,00</b>	<b>0,00</b>
<b>SA2</b>	<b>Saldo (2) Geldfluss aus der Investiven Gebarung (33 - 34)</b>							<b>0,00</b>	<b>0,00</b>	<b>0,00</b>
<b>SA3</b>	<b>Saldo (3) Nettofinanzierungssaldo (Saldo 1 + Saldo 2)</b>							<b>-12.961,44</b>	<b>-12.400,00</b>	<b>-561,44</b>
<b>Finanzierungstätigkeit</b>										
<b>SU 35</b>	<b>Summe Einzahlungen aus der Finanzierungstätigkeit</b>							<b>0,00</b>	<b>0,00</b>	<b>0,00</b>
<b>SU 36</b>	<b>Summe Auszahlungen aus der Finanzierungstätigkeit</b>							<b>0,00</b>	<b>0,00</b>	<b>0,00</b>
<b>SA4</b>	<b>Saldo (4) Geldfluss aus der Finanzierungstätigkeit (35 - 36)</b>							<b>0,00</b>	<b>0,00</b>	<b>0,00</b>
<b>SA5</b>	<b>Saldo (5) Geldfluss aus der voranschlagswirksamen Gebarung (Saldo 3 + Saldo 4)</b>							<b>-12.961,44</b>	<b>-12.400,00</b>	<b>-561,44</b>
<b>22</b>	<b>Berufsbildender Unterricht; Anstalten der Bildung für Lehrerinnen und Lehrer sowie Erzieherinnen und Erzieher</b>									
<b>220</b>	<b>Berufsbildende Pflichtschulen</b>									
<b>220000</b>	<b>Berufsbildende Pflichtschulen</b>									
<b>Operative Gebarung</b>										
<b>SU 21 / 31</b>	<b>Summe Erträge / Einzahlungen operative Gebarung</b>				<b>0,00</b>	<b>0,00</b>	<b>0,00</b>	<b>0,00</b>	<b>0,00</b>	<b>0,00</b>
1/220000-751000	Berufsschülerhaltungsbeitrag	2231	3231	26	3.340,00	3.400,00	-60,00	3.340,00	3.400,00	-60,00
<b>SU 22 / 32</b>	<b>Summe Aufwendungen / Auszahlungen operative Gebarung</b>				<b>3.340,00</b>	<b>3.400,00</b>	<b>-60,00</b>	<b>3.340,00</b>	<b>3.400,00</b>	<b>-60,00</b>
<b>SA 0 / SA 1</b>	<b>(0) Nettoergebnis (21 - 22) / (1) Geldfluss operative Gebarung (31 - 32)</b>				<b>-3.340,00</b>	<b>-3.400,00</b>	<b>60,00</b>	<b>-3.340,00</b>	<b>-3.400,00</b>	<b>60,00</b>
<b>SU 23</b>	<b>Summe Haushaltsrücklagen</b>				<b>0,00</b>	<b>0,00</b>	<b>0,00</b>	<b>0,00</b>	<b>0,00</b>	<b>0,00</b>
<b>SA00</b>	<b>Nettoergebnis nach Zuw./Entn. Haushaltsrücklagen (Saldo 0 +/- SU23)</b>				<b>-3.340,00</b>	<b>-3.400,00</b>	<b>60,00</b>			
<b>Investive Gebarung</b>										
<b>SU 33</b>	<b>Summe Einzahlungen investive Gebarung</b>							<b>0,00</b>	<b>0,00</b>	<b>0,00</b>
<b>SU 34</b>	<b>Summe Auszahlungen investive Gebarung</b>							<b>0,00</b>	<b>0,00</b>	<b>0,00</b>
<b>SA2</b>	<b>Saldo (2) Geldfluss aus der Investiven Gebarung (33 - 34)</b>							<b>0,00</b>	<b>0,00</b>	<b>0,00</b>
<b>SA3</b>	<b>Saldo (3) Nettofinanzierungssaldo (Saldo 1 + Saldo 2)</b>							<b>-3.340,00</b>	<b>-3.400,00</b>	<b>60,00</b>

	MVAG	MVAG	VCQU	Ergebnisrechnung			Finanzierungsrechnung			
				EH	FH		RA 2024	VA 2024	RA - VA	RA 2024
<b>Finanzierungstätigkeit</b>										
<b>SU 35</b>								<b>0,00</b>	<b>0,00</b>	<b>0,00</b>
	<b>Summe Einzahlungen aus der Finanzierungstätigkeit</b>									
<b>SU 36</b>								<b>0,00</b>	<b>0,00</b>	<b>0,00</b>
	<b>Summe Auszahlungen aus der Finanzierungstätigkeit</b>									
<b>SA4</b>								<b>0,00</b>	<b>0,00</b>	<b>0,00</b>
	<b>Saldo (4) Geldfluss aus der Finanzierungstätigkeit (35 – 36)</b>									
<b>SA5</b>								<b>-3.340,00</b>	<b>-3.400,00</b>	<b>60,00</b>
	<b>Saldo (5) Geldfluss aus der voranschlagswirksamen Gebarung (Saldo 3 + Saldo 4)</b>									
<b>24</b>	<b>Vorschulische Erziehung</b>									
<b>240</b>	<b>Kindergärten</b>									
<b>240000</b>	<b>KINDERGARTEN</b>									
<b>Operative Gebarung</b>										
2/240000+810000	Bildungsbeitrag, Beitrag zu Transportkosten	2114	3114	13	32.632,62	21.000,00	11.632,62	32.072,35	21.000,00	11.072,35
2/240000+810100	Elternbeitrag Tagesbetreuung	2114	3114	13	2.034,00	1.000,00	1.034,00	2.364,98	1.000,00	1.364,98
2/240000+816000	Kostenbeiträge (Kostenersätze) für sonstige Leistungen	2114	3114		1.821,69		1.821,69	1.821,69		1.821,69
2/240000+827000	Ersätze für Entlohnung Tagesbetreuung	2116	3116	18	81.062,06	14.000,00	67.062,06	81.062,06	14.000,00	67.062,06
2/240000+828000	Sonstige Einnahmen (Spenden/Ersätze)	2116	3116	18	10.800,00	900,00	9.900,00	10.800,00	900,00	9.900,00
2/240000+852000	Gebühren für die Benützung von Gemeindeeinrichtungen TBE Betreuung	2113	3113		900,00		900,00	900,00		900,00
2/240000+861000	Zuschüsse-Land (FSA) (Zinsen) 900.103.077 (bis 2026)	2121	3121	15	4.895,00		4.895,00	4.895,00		4.895,00
2/240000+861100	Zuschüsse des Landes (Zinsen) 10- 00.103.077 (bis 2027)	2121	3121	15	2.784,60		2.784,60	2.784,60		2.784,60
2/240000+861200	Zuschuss KIGA Zukunftsfond	2121	3121			100.000,00	-100.000,00		100.000,00	-100.000,00
<b>SU 21 / 31</b>	<b>Summe Erträge / Einzahlungen operative Gebarung</b>				<b>136.929,97</b>	<b>136.900,00</b>	<b>29,97</b>	<b>136.700,68</b>	<b>136.900,00</b>	<b>-199,32</b>
1/240000-400000	Geringwertige Wirtschaftsgüter (GWG)	2221	3221	23	2.997,07	2.000,00	997,07	2.757,77	2.000,00	757,77
1/240000-454000	Reinigungsmittel	2221	3221	23	986,16	1.000,00	-13,84	981,99	1.000,00	-18,01
1/240000-459000	Ausgaben f. Bildung u. Bastelmaterial	2221	3221	23	13.672,00	10.000,00	3.672,00	13.706,94	10.000,00	3.706,94
1/240000-459100	Ausgaben Tagesbetreuung	2221	3221	23	3.229,03	3.300,00	-70,97	3.204,51	3.300,00	-95,49
1/240000-459500	Ausgaben 5. Gruppe (Provisorium)	2221	3221	23	7.536,41	1.000,00	6.536,41	7.536,41	1.000,00	6.536,41
1/240000-510000	Bezüge Betreuer Tagesbetreuung	2211	3211	20		13.800,00	-13.800,00		13.800,00	-13.800,00
1/240000-511000	Bezüge Kindergartenhelferinnen (Vertragsbedienstete)	2211	3211	20	273.255,61	189.000,00	84.255,61	273.255,61	189.000,00	84.255,61
1/240000-569000	Sonstige Nebengebühren	2211	3211	20	5.634,40	2.400,00	3.234,40	5.634,40	2.400,00	3.234,40
1/240000-580000	DB Ausgleichsfonds FA (Kindergarten)	2212	3212	20	10.231,91	10.600,00	-368,09	10.231,91	10.600,00	-368,09
1/240000-582000	Sozialversicherung DGB f. VB (Kindergarten)	2212	3212	20	59.158,41	49.700,00	9.458,41	59.158,41	49.700,00	9.458,41
1/240000-600000	Beleuchtung, Strom Wärmepumpe	2222	3222	24	14.237,83	5.000,00	9.237,83	14.237,83	5.000,00	9.237,83
1/240000-614000	Instandhaltung der Gebäude	2224	3224	24	3.273,06	7.000,00	-3.726,94	2.658,06	7.000,00	-4.341,94

		MVAG			Ergebnisrechnung			Finanzierungsrechnung		
		EH	FH	VCQU	RA 2024	VA 2024	RA - VA	RA 2024	VA 2024	RA - VA
1/240000-618000	Instandhaltung der Einrichtung, Kopierer	2224	3224	24	220,53	1.000,00	-779,47	220,53	1.000,00	-779,47
1/240000-631000	Telefongebühren	2222	3222	24	1.971,29	1.000,00	971,29	2.021,31	1.000,00	1.021,31
1/240000-650000	Kreditzinsen (FSA) 900.103.077 (bis 2026)	2241	3241	25	5.225,54	6.900,00	-1.674,46	5.225,54	6.900,00	-1.674,46
1/240000-650001	Kreditzinsen (FSA) 10-00.103.077 (bis 2027)	2241	3241	25	3.855,74	1.300,00	2.555,74	3.855,74	1.300,00	2.555,74
1/240000-670000	Versicherungen	2222	3222	24	3.552,81	3.300,00	252,81	3.552,81	3.300,00	252,81
1/240000-680000	Planmäßige Abschreibung	2226			45.377,40	41.600,00	3.777,40			
1/240000-690000	Abschreibung von Forderungen	2225			55,73		55,73			
1/240000-700000	Kopierer-Miete	2223	3223	24	1.479,55	2.000,00	-520,45	1.262,95	2.000,00	-737,05
1/240000-700500	Beheizung KIGA Provisorium	2223	3223	24	2.233,34	6.000,00	-3.766,66	2.233,34	6.000,00	-3.766,66
1/240000-711000	Urentliche Abgaben (Kanal/Wasser/Müll)	2225	3225	24	5.871,11	2.500,00	3.371,11	4.922,31	2.500,00	2.422,31
1/240000-720000	Kostensätze für Beiträge	2225	3225	24		500,00	-500,00		500,00	-500,00
1/240000-724000	Reisegebühren	2225	3225	24		1.000,00	-1.000,00		1.000,00	-1.000,00
1/240000-728000	Sonst. Leistungsentg. (Belüftung/Brandmeldeanlage etc.)	2225	3225	24	3.056,72	2.500,00	556,72	3.056,72	2.500,00	556,72
1/240000-752000	Transfers an Gemeinden, TBE Beitrag Fremdgemeinde	2231	3231		1.080,00		1.080,00	1.080,00		1.080,00
<b>SU 22 / 32</b>	<b>Summe Aufwendungen / Auszahlungen operative Gebarung</b>				<b>468.191,65</b>	<b>364.400,00</b>	<b>103.791,65</b>	<b>420.795,09</b>	<b>322.800,00</b>	<b>97.995,09</b>
<b>SA 0 / SA 1</b>	<b>(0) Nettoergebnis (21 - 22) / (1) Geldfluss operative Gebarung (31 - 32)</b>				<b>-331.261,68</b>	<b>-227.500,00</b>	<b>-103.761,68</b>	<b>-284.094,41</b>	<b>-185.900,00</b>	<b>-98.194,41</b>
<b>SU 23</b>	<b>Summe Haushaltsrücklagen</b>				<b>0,00</b>	<b>0,00</b>	<b>0,00</b>	<b>0,00</b>	<b>0,00</b>	<b>0,00</b>
<b>SA00</b>	<b>Nettoergebnis nach Zuw./Entn. Haushaltsrücklagen (Saldo 0 +/- SU23)</b>				<b>-331.261,68</b>	<b>-227.500,00</b>	<b>-103.761,68</b>			
<b>Investive Gebarung</b>										
<b>SU 33</b>	<b>Summe Einzahlungen investive Gebarung</b>							<b>0,00</b>	<b>0,00</b>	<b>0,00</b>
5/240000-001000	Unbebaute Grundstücke		3412	1 40					300.000,00	-300.000,00
1/240000-042000	Ausstattungen (Möbel / EDV)		3415	2 41				3.812,92	2.000,00	1.812,92
<b>SU 34</b>	<b>Summe Auszahlungen investive Gebarung</b>							<b>3.812,92</b>	<b>302.000,00</b>	<b>-298.187,08</b>
<b>SA2</b>	<b>Saldo (2) Geldfluss aus der Investiven Gebarung (33 - 34)</b>							<b>-3.812,92</b>	<b>-302.000,00</b>	<b>298.187,08</b>
<b>SA3</b>	<b>Saldo (3) Nettofinanzierungssaldo (Saldo 1 + Saldo 2)</b>							<b>-287.907,33</b>	<b>-487.900,00</b>	<b>199.992,67</b>
<b>Finanzierungstätigkeit</b>										
6/240000+346000	Bankdarlehen Finanz-Sonderaktion		3514	1 55					300.000,00	-300.000,00
<b>SU 35</b>	<b>Summe Einzahlungen aus der Finanzierungstätigkeit</b>							<b>0,00</b>	<b>300.000,00</b>	<b>-300.000,00</b>
1/240000-346000	Tilg. Bankdarl. (FSA) 900.103.077 (bis 2026)		3614	65				47.066,66	62.000,00	-14.933,34
1/240000-346001	Tilgung Bankdarl. (FSA) 10-00.103.077 (bis 2027)		3614	65				19.990,00	20.700,00	-710,00
<b>SU 36</b>	<b>Summe Auszahlungen aus der Finanzierungstätigkeit</b>							<b>67.056,66</b>	<b>82.700,00</b>	<b>-15.643,34</b>
<b>SA4</b>	<b>Saldo (4) Geldfluss aus der Finanzierungstätigkeit (35 - 36)</b>							<b>-67.056,66</b>	<b>217.300,00</b>	<b>-284.356,66</b>
<b>SA5</b>	<b>Saldo (5) Geldfluss aus der voranschlagswirksamen Gebarung (Saldo 3 + Saldo 4)</b>							<b>-354.963,99</b>	<b>-270.600,00</b>	<b>-84.363,99</b>

		MVAG	MVAG	VCQU	Ergebnisrechnung			Finanzierungsrechnung		
		EH	FH		RA 2024	VA 2024	RA - VA	RA 2024	VA 2024	RA - VA
<b>26</b>	<b>Sport und außerschulische Leibeserziehung</b>									
<b>262</b>	<b>Sportplätze</b>									
<b>262000</b>	<b>Sportplätze</b>									
<b>Operative Gebarung</b>										
2/262000+828000	Kostenbeiträge / Ersätze (Freizeitanlagen)	2116	3116	18	200,00	1.000,00	-800,00	200,00	1.000,00	-800,00
<b>SU 21 / 31</b>	<b>Summe Erträge / Einzahlungen operative Gebarung</b>				<b>200,00</b>	<b>1.000,00</b>	<b>-800,00</b>	<b>200,00</b>	<b>1.000,00</b>	<b>-800,00</b>
1/262000-680000	Planmäßige Abschreibung	2226			12.840,82	12.800,00	40,82			
1/262000-711000	Öffentliche Abgaben (Ka/Wa/Mü ESV, Jugendzentrum)	2225	3225	24	3.651,14	3.300,00	351,14	3.651,14	3.300,00	351,14
1/262000-757000	Zuwendung an SV (Jugend)	2234	3234	27	4.000,00	2.000,00	2.000,00	4.000,00	2.000,00	2.000,00
1/262000-757100	Förderung an Sportverein	2234	3234	27	5.022,73	6.700,00	-1.677,27	5.022,73	6.700,00	-1.677,27
<b>SU 22 / 32</b>	<b>Summe Aufwendungen / Auszahlungen operative Gebarung</b>				<b>25.514,69</b>	<b>24.800,00</b>	<b>714,69</b>	<b>12.673,87</b>	<b>12.000,00</b>	<b>673,87</b>
<b>SA 0 / SA 1</b>	<b>(0) Nettoergebnis (21 - 22) / (1) Geldfluss operative Gebarung (31 - 32)</b>				<b>-25.314,69</b>	<b>-23.800,00</b>	<b>-1.514,69</b>	<b>-12.473,87</b>	<b>-11.000,00</b>	<b>-1.473,87</b>
<b>SU 23</b>	<b>Summe Haushaltsrücklagen</b>				<b>0,00</b>	<b>0,00</b>	<b>0,00</b>	<b>0,00</b>	<b>0,00</b>	<b>0,00</b>
<b>SA00</b>	<b>Nettoergebnis nach Zuw./Entn. Haushaltsrücklagen (Saldo 0 +/- SU23)</b>				<b>-25.314,69</b>	<b>-23.800,00</b>	<b>-1.514,69</b>			
<b>Investive Gebarung</b>										
<b>SU 33</b>	<b>Summe Einzahlungen investive Gebarung</b>							<b>0,00</b>	<b>0,00</b>	<b>0,00</b>
<b>SU 34</b>	<b>Summe Auszahlungen investive Gebarung</b>							<b>0,00</b>	<b>0,00</b>	<b>0,00</b>
<b>SA2</b>	<b>Saldo (2) Geldfluss aus der Investiven Gebarung (33 - 34)</b>							<b>0,00</b>	<b>0,00</b>	<b>0,00</b>
<b>SA3</b>	<b>Saldo (3) Nettofinanzierungssaldo (Saldo 1 + Saldo 2)</b>							<b>-12.473,87</b>	<b>-11.000,00</b>	<b>-1.473,87</b>
<b>Finanzierungstätigkeit</b>										
<b>SU 35</b>	<b>Summe Einzahlungen aus der Finanzierungstätigkeit</b>							<b>0,00</b>	<b>0,00</b>	<b>0,00</b>
<b>SU 36</b>	<b>Summe Auszahlungen aus der Finanzierungstätigkeit</b>							<b>0,00</b>	<b>0,00</b>	<b>0,00</b>
<b>SA4</b>	<b>Saldo (4) Geldfluss aus der Finanzierungstätigkeit (35 - 36)</b>							<b>0,00</b>	<b>0,00</b>	<b>0,00</b>
<b>SA5</b>	<b>Saldo (5) Geldfluss aus der voranschlagswirksamen Gebarung (Saldo 3 + Saldo 4)</b>							<b>-12.473,87</b>	<b>-11.000,00</b>	<b>-1.473,87</b>
<b>265</b>	<b>Tennisplätze und -hallen</b>									
<b>265000</b>	<b>TENNISPLÄTZE</b>									
<b>Operative Gebarung</b>										
<b>SU 21 / 31</b>	<b>Summe Erträge / Einzahlungen operative Gebarung</b>				<b>0,00</b>	<b>0,00</b>	<b>0,00</b>	<b>0,00</b>	<b>0,00</b>	<b>0,00</b>
1/265000-680000	Planmäßige Abschreibung	2226			681,90	700,00	-18,10			
1/265000-711000	Öffentliche Abgaben (Kanal/Wasser/Müll)	2225	3225	24	617,44	700,00	-82,56	617,44	700,00	-82,56
<b>SU 22 / 32</b>	<b>Summe Aufwendungen / Auszahlungen operative Gebarung</b>				<b>1.299,34</b>	<b>1.400,00</b>	<b>-100,66</b>	<b>617,44</b>	<b>700,00</b>	<b>-82,56</b>
<b>SA 0 / SA 1</b>	<b>(0) Nettoergebnis (21 - 22) / (1) Geldfluss operative Gebarung (31 - 32)</b>				<b>-1.299,34</b>	<b>-1.400,00</b>	<b>100,66</b>	<b>-617,44</b>	<b>-700,00</b>	<b>82,56</b>
<b>SU 23</b>	<b>Summe Haushaltsrücklagen</b>				<b>0,00</b>	<b>0,00</b>	<b>0,00</b>	<b>0,00</b>	<b>0,00</b>	<b>0,00</b>
<b>SA00</b>	<b>Nettoergebnis nach Zuw./Entn. Haushaltsrücklagen (Saldo 0 +/- SU23)</b>				<b>-1.299,34</b>	<b>-1.400,00</b>	<b>100,66</b>			

		MVAG	MVAG	VCQU	Ergebnisrechnung			Finanzierungsrechnung		
		EH	FH		RA 2024	VA 2024	RA - VA	RA 2024	VA 2024	RA - VA
<b>Investive Gebarung</b>										
SU 33	Summe Einzahlungen investive Gebarung							0,00	0,00	0,00
SU 34	Summe Auszahlungen investive Gebarung							0,00	0,00	0,00
SA2	Saldo (2) Geldfluss aus der Investiven Gebarung (33 – 34)							0,00	0,00	0,00
SA3	Saldo (3) Nettofinanzierungssaldo (Saldo 1 + Saldo 2)							-617,44	-700,00	82,56
<b>Finanzierungstätigkeit</b>										
SU 35	Summe Einzahlungen aus der Finanzierungstätigkeit							0,00	0,00	0,00
SU 36	Summe Auszahlungen aus der Finanzierungstätigkeit							0,00	0,00	0,00
SA4	Saldo (4) Geldfluss aus der Finanzierungstätigkeit (35 – 36)							0,00	0,00	0,00
SA5	Saldo (5) Geldfluss aus der voranschlagswirksamen Gebarung (Saldo 3 + Saldo 4)							-617,44	-700,00	82,56
<b>269</b>	<b>Sonstige Einrichtungen und Maßnahmen</b>									
<b>269000</b>	<b>VEREINSWESEN</b>									
<b>Operative Gebarung</b>										
2/269000+861000	Transfers von Ländern, Landesfonds und Landeskammern	2121	3121	15	16.591,60		16.591,60	16.591,60		16.591,60
<b>SU 21 / 31</b>	<b>Summe Erträge / Einzahlungen operative Gebarung</b>				<b>16.591,60</b>	<b>0,00</b>	<b>16.591,60</b>	<b>16.591,60</b>	<b>0,00</b>	<b>16.591,60</b>
1/269000-680000	Planmäßige Abschreibung		2226		3.037,54	3.000,00	37,54			
1/269000-726000	Jachtclub Krb. (Mitgliedsbeitrag)		2225	24	100,00	100,00		100,00	100,00	
1/269000-726100	Subvention sonstige Vereine		2225	24	175,00	100,00	75,00	175,00	100,00	75,00
<b>SU 22 / 32</b>	<b>Summe Aufwendungen / Auszahlungen operative Gebarung</b>				<b>3.312,54</b>	<b>3.200,00</b>	<b>112,54</b>	<b>275,00</b>	<b>200,00</b>	<b>75,00</b>
<b>SA 0 / SA 1</b>	<b>(0) Nettoergebnis (21 - 22) / (1) Geldfluss operative Gebarung (31 – 32)</b>				<b>13.279,06</b>	<b>-3.200,00</b>	<b>16.479,06</b>	<b>16.316,60</b>	<b>-200,00</b>	<b>16.516,60</b>
SU 23	Summe Haushaltsrücklagen				0,00	0,00	0,00	0,00	0,00	0,00
SA00	Nettoergebnis nach Zuw./Entn. Haushaltsrücklagen (Saldo 0 +/- SU23)				13.279,06	-3.200,00	16.479,06			
<b>Investive Gebarung</b>										
SU 33	Summe Einzahlungen investive Gebarung							0,00	0,00	0,00
SU 34	Summe Auszahlungen investive Gebarung							0,00	0,00	0,00
SA2	Saldo (2) Geldfluss aus der Investiven Gebarung (33 – 34)							0,00	0,00	0,00
SA3	Saldo (3) Nettofinanzierungssaldo (Saldo 1 + Saldo 2)							16.316,60	-200,00	16.516,60
<b>Finanzierungstätigkeit</b>										
SU 35	Summe Einzahlungen aus der Finanzierungstätigkeit							0,00	0,00	0,00
SU 36	Summe Auszahlungen aus der Finanzierungstätigkeit							0,00	0,00	0,00
SA4	Saldo (4) Geldfluss aus der Finanzierungstätigkeit (35 – 36)							0,00	0,00	0,00
SA5	Saldo (5) Geldfluss aus der voranschlagswirksamen Gebarung (Saldo 3 + Saldo 4)							16.316,60	-200,00	16.516,60

	MVAG	MVAG	VCQU	Ergebnisrechnung			Finanzierungsrechnung		
				EH	FH	RA 2024	VA 2024	RA - VA	RA 2024
<b>28</b>	<b>Forschung und Wissenschaft</b>								
<b>282</b>	<b>Studienbeihilfen</b>								
<b>282000</b>	<b>NÖ Semesterticket</b>								
<b>Operative Gebarung</b>									
<b>SU 21 / 31</b>	<b>Summe Erträge / Einzahlungen operative Gebarung</b>			<b>0,00</b>	<b>0,00</b>	<b>0,00</b>	<b>0,00</b>	<b>0,00</b>	<b>0,00</b>
1/282000-768000	Sonstige Transfers an private Haushalte	2234	3234	27		300,00	-300,00	300,00	-300,00
<b>SU 22 / 32</b>	<b>Summe Aufwendungen / Auszahlungen operative Gebarung</b>			<b>0,00</b>	<b>300,00</b>	<b>-300,00</b>	<b>0,00</b>	<b>300,00</b>	<b>-300,00</b>
<b>SA 0 / SA 1</b>	<b>(0) Nettoergebnis (21 - 22) / (1) Geldfluss operative Gebarung (31 - 32)</b>			<b>0,00</b>	<b>-300,00</b>	<b>300,00</b>	<b>0,00</b>	<b>-300,00</b>	<b>300,00</b>
<b>SU 23</b>	<b>Summe Haushaltsrücklagen</b>			<b>0,00</b>	<b>0,00</b>	<b>0,00</b>	<b>0,00</b>	<b>0,00</b>	<b>0,00</b>
<b>SA00</b>	<b>Nettoergebnis nach Zuw./Entn. Haushaltsrücklagen (Saldo 0 +/- SU23)</b>			<b>0,00</b>	<b>-300,00</b>	<b>300,00</b>			
<b>Investive Gebarung</b>									
<b>SU 33</b>	<b>Summe Einzahlungen investive Gebarung</b>						<b>0,00</b>	<b>0,00</b>	<b>0,00</b>
<b>SU 34</b>	<b>Summe Auszahlungen investive Gebarung</b>						<b>0,00</b>	<b>0,00</b>	<b>0,00</b>
<b>SA2</b>	<b>Saldo (2) Geldfluss aus der Investiven Gebarung (33 - 34)</b>						<b>0,00</b>	<b>0,00</b>	<b>0,00</b>
<b>SA3</b>	<b>Saldo (3) Nettofinanzierungssaldo (Saldo 1 + Saldo 2)</b>						<b>0,00</b>	<b>-300,00</b>	<b>300,00</b>
<b>Finanzierungstätigkeit</b>									
<b>SU 35</b>	<b>Summe Einzahlungen aus der Finanzierungstätigkeit</b>						<b>0,00</b>	<b>0,00</b>	<b>0,00</b>
<b>SU 36</b>	<b>Summe Auszahlungen aus der Finanzierungstätigkeit</b>						<b>0,00</b>	<b>0,00</b>	<b>0,00</b>
<b>SA4</b>	<b>Saldo (4) Geldfluss aus der Finanzierungstätigkeit (35 - 36)</b>						<b>0,00</b>	<b>0,00</b>	<b>0,00</b>
<b>SA5</b>	<b>Saldo (5) Geldfluss aus der voranschlagswirksamen Gebarung (Saldo 3 + Saldo 4)</b>						<b>0,00</b>	<b>-300,00</b>	<b>300,00</b>

		MVAG	MVAG	VCQU	Ergebnisrechnung			Finanzierungsrechnung		
		EH	FH		RA 2024	VA 2024	RA - VA	RA 2024	VA 2024	RA - VA
<b>3 Kunst, Kultur und Kultus</b>										
<b>32</b>	<b>Musik und darstellende Kunst</b>									
<b>321</b>	<b>Einrichtungen der Musikpflege</b>									
<b>321000</b>	<b>MUSIKPFLEGE</b>									
<b>Operative Gebarung</b>										
<b>SU 21 / 31</b>	<b>Summe Erträge / Einzahlungen operative Gebarung</b>				<b>0,00</b>	<b>0,00</b>	<b>0,00</b>	<b>0,00</b>	<b>0,00</b>	<b>0,00</b>
1/321000-600000	Beleuchtung, Strom (Musikheim)	2222	3222	24	403,45	1.000,00	-596,55	403,45	1.000,00	-596,55
1/321000-670000	Versicherungen	2222	3222	24	975,76	800,00	175,76	975,76	800,00	175,76
1/321000-680000	Planmäßige Abschreibung	2226			5.289,09	5.300,00	-10,91			
1/321000-700100	Beheizung	2223	3223	24	1.445,34	1.000,00	445,34	1.445,34	1.000,00	445,34
1/321000-711000	Orientliche Abgaben (Kanal/Wasser/Müll)	2225	3225	24	1.072,25	1.000,00	72,25	1.072,25	1.000,00	72,25
1/321000-729000	Sonstige Ausgaben (Musikheim)	2225	3225	24		1.000,00	-1.000,00		1.000,00	-1.000,00
1/321000-752000	Musikschulverbandsbeitrag	2231	3231	26	69.603,47	69.300,00	303,47	69.603,47	69.300,00	303,47
<b>SU 22 / 32</b>	<b>Summe Aufwendungen / Auszahlungen operative Gebarung</b>				<b>78.789,36</b>	<b>79.400,00</b>	<b>-610,64</b>	<b>73.500,27</b>	<b>74.100,00</b>	<b>-599,73</b>
<b>SA 0 / SA 1</b>	<b>(0) Nettoergebnis (21 - 22) / (1) Geldfluss operative Gebarung (31 - 32)</b>				<b>-78.789,36</b>	<b>-79.400,00</b>	<b>610,64</b>	<b>-73.500,27</b>	<b>-74.100,00</b>	<b>599,73</b>
<b>SU 23</b>	<b>Summe Haushaltsrücklagen</b>				<b>0,00</b>	<b>0,00</b>	<b>0,00</b>	<b>0,00</b>	<b>0,00</b>	<b>0,00</b>
<b>SA00</b>	<b>Nettoergebnis nach Zuw./Entn. Haushaltsrücklagen (Saldo 0 +/- SU23)</b>				<b>-78.789,36</b>	<b>-79.400,00</b>	<b>610,64</b>			
<b>Investive Gebarung</b>										
<b>SU 33</b>	<b>Summe Einzahlungen investive Gebarung</b>							<b>0,00</b>	<b>0,00</b>	<b>0,00</b>
<b>SU 34</b>	<b>Summe Auszahlungen investive Gebarung</b>							<b>0,00</b>	<b>0,00</b>	<b>0,00</b>
<b>SA2</b>	<b>Saldo (2) Geldfluss aus der Investiven Gebarung (33 - 34)</b>							<b>0,00</b>	<b>0,00</b>	<b>0,00</b>
<b>SA3</b>	<b>Saldo (3) Nettofinanzierungssaldo (Saldo 1 + Saldo 2)</b>							<b>-73.500,27</b>	<b>-74.100,00</b>	<b>599,73</b>
<b>Finanzierungstätigkeit</b>										
<b>SU 35</b>	<b>Summe Einzahlungen aus der Finanzierungstätigkeit</b>							<b>0,00</b>	<b>0,00</b>	<b>0,00</b>
<b>SU 36</b>	<b>Summe Auszahlungen aus der Finanzierungstätigkeit</b>							<b>0,00</b>	<b>0,00</b>	<b>0,00</b>
<b>SA4</b>	<b>Saldo (4) Geldfluss aus der Finanzierungstätigkeit (35 - 36)</b>							<b>0,00</b>	<b>0,00</b>	<b>0,00</b>
<b>SA5</b>	<b>Saldo (5) Geldfluss aus der voranschlagswirksamen Gebarung (Saldo 3 + Saldo 4)</b>							<b>-73.500,27</b>	<b>-74.100,00</b>	<b>599,73</b>
<b>36</b>	<b>Heimatspflege</b>									
<b>363</b>	<b>Altstadterhaltung und Ortsbildpflege</b>									
<b>363000</b>	<b>ORTSBILDPFLEGE</b>									
<b>Operative Gebarung</b>										
2/363000+828000	Rückersätze von Ausgaben (Förderung, Gem.Beitrag)	2116	3116	18	229,99	300,00	-70,01	229,99	300,00	-70,01
<b>SU 21 / 31</b>	<b>Summe Erträge / Einzahlungen operative Gebarung</b>				<b>229,99</b>	<b>300,00</b>	<b>-70,01</b>	<b>229,99</b>	<b>300,00</b>	<b>-70,01</b>

		MVAG MVAG VCQU			Ergebnisrechnung			Finanzierungsrechnung		
		EH	FH	VCQU	RA 2024	VA 2024	RA - VA	RA 2024	VA 2024	RA - VA
1/363000-728000	Ortsraumpflege, Bänke, Fahnen, Baumpflege	2225	3225	24	15.210,57	5.000,00	10.210,57	15.205,06	5.000,00	10.205,06
<b>SU 22 / 32</b>	<b>Summe Aufwendungen / Auszahlungen operative Gebarung</b>				<b>15.210,57</b>	<b>5.000,00</b>	<b>10.210,57</b>	<b>15.205,06</b>	<b>5.000,00</b>	<b>10.205,06</b>
<b>SA 0 / SA 1</b>	<b>(0) Nettoergebnis (21 - 22) / (1) Geldfluss operative Gebarung (31 - 32)</b>				<b>-14.980,58</b>	<b>-4.700,00</b>	<b>-10.280,58</b>	<b>-14.975,07</b>	<b>-4.700,00</b>	<b>-10.275,07</b>
<b>SU 23</b>	<b>Summe Haushaltsrücklagen</b>				<b>0,00</b>	<b>0,00</b>	<b>0,00</b>	<b>0,00</b>	<b>0,00</b>	<b>0,00</b>
<b>SA00</b>	<b>Nettoergebnis nach Zuw./Entn. Haushaltsrücklagen (Saldo 0 +/- SU23)</b>				<b>-14.980,58</b>	<b>-4.700,00</b>	<b>-10.280,58</b>			
<b>Investive Gebarung</b>										
<b>SU 33</b>	<b>Summe Einzahlungen investive Gebarung</b>							<b>0,00</b>	<b>0,00</b>	<b>0,00</b>
<b>SU 34</b>	<b>Summe Auszahlungen investive Gebarung</b>							<b>0,00</b>	<b>0,00</b>	<b>0,00</b>
<b>SA2</b>	<b>Saldo (2) Geldfluss aus der Investiven Gebarung (33 - 34)</b>							<b>0,00</b>	<b>0,00</b>	<b>0,00</b>
<b>SA3</b>	<b>Saldo (3) Nettofinanzierungssaldo (Saldo 1 + Saldo 2)</b>							<b>-14.975,07</b>	<b>-4.700,00</b>	<b>-10.275,07</b>
<b>Finanzierungstätigkeit</b>										
<b>SU 35</b>	<b>Summe Einzahlungen aus der Finanzierungstätigkeit</b>							<b>0,00</b>	<b>0,00</b>	<b>0,00</b>
<b>SU 36</b>	<b>Summe Auszahlungen aus der Finanzierungstätigkeit</b>							<b>0,00</b>	<b>0,00</b>	<b>0,00</b>
<b>SA4</b>	<b>Saldo (4) Geldfluss aus der Finanzierungstätigkeit (35 - 36)</b>							<b>0,00</b>	<b>0,00</b>	<b>0,00</b>
<b>SA5</b>	<b>Saldo (5) Geldfluss aus der voranschlagswirksamen Gebarung (Saldo 3 + Saldo 4)</b>							<b>-14.975,07</b>	<b>-4.700,00</b>	<b>-10.275,07</b>
<b>369</b>	<b>Sonstige Einrichtungen und Maßnahmen</b>									
<b>369000</b>	<b>BRAUCHTUM "Die Nussgemeinde"</b>									
<b>Operative Gebarung</b>										
2/369000+813000	Erträge aus der Auflösung von Investitionszuschüssen (Kapitaltransfers)	2127				700,00	-700,00			
2/369000+828000	Sonst. Einnahmen Nussfest (Sponsorgelder, Erlöse, Förderung)	2116	3116	18	32.882,60	30.000,00	2.882,60	35.601,01	30.000,00	5.601,01
2/369000+829000	Ersätze für "Die Nussgemeinde"	2116	3116	18	3.930,00	500,00	3.430,00	3.930,00	500,00	3.430,00
<b>SU 21 / 31</b>	<b>Summe Erträge / Einzahlungen operative Gebarung</b>				<b>36.812,60</b>	<b>31.200,00</b>	<b>5.612,60</b>	<b>39.531,01</b>	<b>30.500,00</b>	<b>9.031,01</b>
1/369000-459000	Projekt "Die Nussgemeinde"	2221	3221	23	807,56	4.000,00	-3.192,44	807,56	4.000,00	-3.192,44
1/369000-600000	Beleuchtung, Strom	2222	3222	24	3.396,84	1.000,00	2.396,84	3.396,84	1.000,00	2.396,84
1/369000-680000	Planmäßige Abschreibung	2226			1.598,13	1.700,00	-101,87			
1/369000-728000	Ausgaben Nussfest (Projekt "Die Nussgemeinde")	2225	3225	24	38.047,75	30.000,00	8.047,75	39.392,25	30.000,00	9.392,25
<b>SU 22 / 32</b>	<b>Summe Aufwendungen / Auszahlungen operative Gebarung</b>				<b>43.850,28</b>	<b>36.700,00</b>	<b>7.150,28</b>	<b>43.596,65</b>	<b>35.000,00</b>	<b>8.596,65</b>
<b>SA 0 / SA 1</b>	<b>(0) Nettoergebnis (21 - 22) / (1) Geldfluss operative Gebarung (31 - 32)</b>				<b>-7.037,68</b>	<b>-5.500,00</b>	<b>-1.537,68</b>	<b>-4.065,64</b>	<b>-4.500,00</b>	<b>434,36</b>
<b>SU 23</b>	<b>Summe Haushaltsrücklagen</b>				<b>0,00</b>	<b>0,00</b>	<b>0,00</b>	<b>0,00</b>	<b>0,00</b>	<b>0,00</b>
<b>SA00</b>	<b>Nettoergebnis nach Zuw./Entn. Haushaltsrücklagen (Saldo 0 +/- SU23)</b>				<b>-7.037,68</b>	<b>-5.500,00</b>	<b>-1.537,68</b>			
<b>Investive Gebarung</b>										
2/369000+301000	Kapitaltransfers von Ländern, Landesfonds und Landeskammern		3331	33				25.000,00		-25.000,00
<b>SU 33</b>	<b>Summe Einzahlungen investive Gebarung</b>							<b>0,00</b>	<b>25.000,00</b>	<b>-25.000,00</b>



		MVAG MVAG VCQU			Ergebnisrechnung			Finanzierungsrechnung		
		EH	FH		RA 2024	VA 2024	RA - VA	RA 2024	VA 2024	RA - VA
<b>SU 34</b>	<b>Summe Auszahlungen investive Gebarung</b>							<b>0,00</b>	<b>0,00</b>	<b>0,00</b>
<b>SA2</b>	<b>Saldo (2) Geldfluss aus der Investiven Gebarung (33 – 34)</b>							<b>0,00</b>	<b>25.000,00</b>	<b>-25.000,00</b>
<b>SA3</b>	<b>Saldo (3) Nettofinanzierungssaldo (Saldo 1 + Saldo 2)</b>							<b>-4.065,64</b>	<b>20.500,00</b>	<b>-24.565,64</b>
<b>Finanzierungstätigkeit</b>										
<b>SU 35</b>	<b>Summe Einzahlungen aus der Finanzierungstätigkeit</b>							<b>0,00</b>	<b>0,00</b>	<b>0,00</b>
<b>SU 36</b>	<b>Summe Auszahlungen aus der Finanzierungstätigkeit</b>							<b>0,00</b>	<b>0,00</b>	<b>0,00</b>
<b>SA4</b>	<b>Saldo (4) Geldfluss aus der Finanzierungstätigkeit (35 – 36)</b>							<b>0,00</b>	<b>0,00</b>	<b>0,00</b>
<b>SA5</b>	<b>Saldo (5) Geldfluss aus der voranschlagswirksamen Gebarung (Saldo 3 + Saldo 4)</b>							<b>-4.065,64</b>	<b>20.500,00</b>	<b>-24.565,64</b>
<b>38</b>	<b>Sonstige Kulturpflege</b>									
<b>381</b>	<b>Maßnahmen der Kulturpflege</b>									
<b>381000</b>	<b>KULTURPFLEGE</b>									
<b>Operative Gebarung</b>										
2/381000+828000	Rückersätze von Ausgaben (Halle/Garnituren/Förderung/Chronik)	2116	3116	18	2.325,52	5.000,00	-2.674,48	2.325,52	5.000,00	-2.674,48
2/381000+861000	Transfers von Ländern, Landesfonds und Landeskammern	2121	3121		43.775,37		43.775,37	43.775,37		43.775,37
2/381000+868000	Transfers von privaten Haushalten	2124	3124		2.715,00		2.715,00	2.715,00		2.715,00
<b>SU 21 / 31</b>	<b>Summe Erträge / Einzahlungen operative Gebarung</b>				<b>48.815,89</b>	<b>5.000,00</b>	<b>43.815,89</b>	<b>48.815,89</b>	<b>5.000,00</b>	<b>43.815,89</b>
1/381000-680000	Planmäßige Abschreibung	2226			2.383,81		2.383,81			
1/381000-728000	GemPartner/KREK/Kalender/GS	2225	3225	24	10.462,44	13.000,00	-2.537,56	10.299,92	13.000,00	-2.700,08
1/381000-729000	Veranstaltungen (Musik, Tradition, Advent, Fasching, Bike-Event)	2225	3225	24	4.875,80	5.000,00	-124,20	4.875,80	5.000,00	-124,20
1/381000-757100	Jugendförderung für Veranstaltungen / Discobus	2234	3234	27	19.760,67	6.000,00	13.760,67	17.785,36	6.000,00	11.785,36
<b>SU 22 / 32</b>	<b>Summe Aufwendungen / Auszahlungen operative Gebarung</b>				<b>37.482,72</b>	<b>24.000,00</b>	<b>13.482,72</b>	<b>32.961,08</b>	<b>24.000,00</b>	<b>8.961,08</b>
<b>SA 0 / SA 1</b>	<b>(0) Nettoergebnis (21 - 22) / (1) Geldfluss operative Gebarung (31 – 32)</b>				<b>11.333,17</b>	<b>-19.000,00</b>	<b>30.333,17</b>	<b>15.854,81</b>	<b>-19.000,00</b>	<b>34.854,81</b>
<b>SU 23</b>	<b>Summe Haushaltsrücklagen</b>				<b>0,00</b>	<b>0,00</b>	<b>0,00</b>	<b>0,00</b>	<b>0,00</b>	<b>0,00</b>
<b>SA00</b>	<b>Nettoergebnis nach Zuw./Entn. Haushaltsrücklagen (Saldo 0 +/- SU23)</b>				<b>11.333,17</b>	<b>-19.000,00</b>	<b>30.333,17</b>			
<b>Investive Gebarung</b>										
<b>SU 33</b>	<b>Summe Einzahlungen investive Gebarung</b>							<b>0,00</b>	<b>0,00</b>	<b>0,00</b>
1/381000-046000	Kulturgut beweglich		3416	2				3.985,00		3.985,00
<b>SU 34</b>	<b>Summe Auszahlungen investive Gebarung</b>							<b>3.985,00</b>	<b>0,00</b>	<b>3.985,00</b>
<b>SA2</b>	<b>Saldo (2) Geldfluss aus der Investiven Gebarung (33 – 34)</b>							<b>-3.985,00</b>	<b>0,00</b>	<b>-3.985,00</b>
<b>SA3</b>	<b>Saldo (3) Nettofinanzierungssaldo (Saldo 1 + Saldo 2)</b>							<b>11.869,81</b>	<b>-19.000,00</b>	<b>30.869,81</b>
<b>Finanzierungstätigkeit</b>										
<b>SU 35</b>	<b>Summe Einzahlungen aus der Finanzierungstätigkeit</b>							<b>0,00</b>	<b>0,00</b>	<b>0,00</b>
<b>SU 36</b>	<b>Summe Auszahlungen aus der Finanzierungstätigkeit</b>							<b>0,00</b>	<b>0,00</b>	<b>0,00</b>

		MVAG MVAG VCQU			Ergebnisrechnung			Finanzierungsrechnung		
		EH	FH		RA 2024	VA 2024	RA - VA	RA 2024	VA 2024	RA - VA
SA4	Saldo (4) Geldfluss aus der Finanzierungstätigkeit (35 – 36)							0,00	0,00	0,00
SA5	Saldo (5) Geldfluss aus der voranschlagswirksamen Gebarung (Saldo 3 + Saldo 4)							11.869,81	-19.000,00	30.869,81
<b>39</b>	<b>Kultus</b>									
<b>390</b>	<b>Kirchliche Angelegenheiten</b>									
<b>390000</b>	<b>KIRCHLICHE ANGELEGENHEITEN</b>									
<b>Operative Gebarung</b>										
2/390000+829000	Sonstige Einnahmen für Kirche Holzern	2116	3116	18		100,00	-100,00		100,00	-100,00
<b>SU 21 / 31</b>	<b>Summe Erträge / Einzahlungen operative Gebarung</b>				<b>0,00</b>	<b>100,00</b>	<b>-100,00</b>	<b>0,00</b>	<b>100,00</b>	<b>-100,00</b>
1/390000-600000	Energiebezüge	2222	3222		325,35		325,35	325,35		325,35
1/390000-615000	Aufwendungen für Kirchen/Kapellen/Kriegerdenkmal	2224	3224	24	533,50	3.000,00	-2.466,50	533,50	3.000,00	-2.466,50
1/390000-670000	Versicherungen	2222	3222	24	1.129,12	1.000,00	129,12	1.129,12	1.000,00	129,12
1/390000-680000	Planmäßige Abschreibung	2226			4.165,50	4.200,00	-34,50			
<b>SU 22 / 32</b>	<b>Summe Aufwendungen / Auszahlungen operative Gebarung</b>				<b>6.153,47</b>	<b>8.200,00</b>	<b>-2.046,53</b>	<b>1.987,97</b>	<b>4.000,00</b>	<b>-2.012,03</b>
<b>SA 0 / SA 1</b>	<b>(0) Nettoergebnis (21 - 22) / (1) Geldfluss operative Gebarung (31 – 32)</b>				<b>-6.153,47</b>	<b>-8.100,00</b>	<b>1.946,53</b>	<b>-1.987,97</b>	<b>-3.900,00</b>	<b>1.912,03</b>
<b>SU 23</b>	<b>Summe Haushaltsrücklagen</b>				<b>0,00</b>	<b>0,00</b>	<b>0,00</b>	<b>0,00</b>	<b>0,00</b>	<b>0,00</b>
<b>SA00</b>	<b>Nettoergebnis nach Zuw./Entn. Haushaltsrücklagen (Saldo 0 +/- SU23)</b>				<b>-6.153,47</b>	<b>-8.100,00</b>	<b>1.946,53</b>			
<b>Investive Gebarung</b>										
<b>SU 33</b>	<b>Summe Einzahlungen investive Gebarung</b>							<b>0,00</b>	<b>0,00</b>	<b>0,00</b>
<b>SU 34</b>	<b>Summe Auszahlungen investive Gebarung</b>							<b>0,00</b>	<b>0,00</b>	<b>0,00</b>
<b>SA2</b>	<b>Saldo (2) Geldfluss aus der Investiven Gebarung (33 – 34)</b>							<b>0,00</b>	<b>0,00</b>	<b>0,00</b>
<b>SA3</b>	<b>Saldo (3) Nettofinanzierungssaldo (Saldo 1 + Saldo 2)</b>							<b>-1.987,97</b>	<b>-3.900,00</b>	<b>1.912,03</b>
<b>Finanzierungstätigkeit</b>										
<b>SU 35</b>	<b>Summe Einzahlungen aus der Finanzierungstätigkeit</b>							<b>0,00</b>	<b>0,00</b>	<b>0,00</b>
<b>SU 36</b>	<b>Summe Auszahlungen aus der Finanzierungstätigkeit</b>							<b>0,00</b>	<b>0,00</b>	<b>0,00</b>
<b>SA4</b>	<b>Saldo (4) Geldfluss aus der Finanzierungstätigkeit (35 – 36)</b>							<b>0,00</b>	<b>0,00</b>	<b>0,00</b>
<b>SA5</b>	<b>Saldo (5) Geldfluss aus der voranschlagswirksamen Gebarung (Saldo 3 + Saldo 4)</b>							<b>-1.987,97</b>	<b>-3.900,00</b>	<b>1.912,03</b>

		MVAG	MVAG	VCQU	Ergebnisrechnung			Finanzierungsrechnung		
		EH	FH		RA 2024	VA 2024	RA - VA	RA 2024	VA 2024	RA - VA
<b>4 Soziale Wohlfahrt und Wohnbauförderung</b>										
<b>41</b>	<b>Allgemeine öffentliche Wohlfahrt</b>									
<b>419</b>	<b>Sonstige Einrichtungen und Maßnahmen</b>									
<b>419000</b>	<b>ALLGEMEINE SOZIALHILFE</b>									
<b>Operative Gebarung</b>										
<b>SU 21 / 31</b>	<b>Summe Erträge / Einzahlungen operative Gebarung</b>				<b>0,00</b>	<b>0,00</b>	<b>0,00</b>	<b>0,00</b>	<b>0,00</b>	<b>0,00</b>
1/419000-751000	Sozialhilfe Wohnsitzgemeindebeitrag	2231	3231	26	4.849,24	1.000,00	3.849,24	4.849,24	1.000,00	3.849,24
1/419000-751100	Sozialhilfeumlage	2231	3231	26	271.074,02	296.000,00	-24.925,98	271.074,02	296.000,00	-24.925,98
<b>SU 22 / 32</b>	<b>Summe Aufwendungen / Auszahlungen operative Gebarung</b>				<b>275.923,26</b>	<b>297.000,00</b>	<b>-21.076,74</b>	<b>275.923,26</b>	<b>297.000,00</b>	<b>-21.076,74</b>
<b>SA 0 / SA 1</b>	<b>(0) Nettoergebnis (21 - 22) / (1) Geldfluss operative Gebarung (31 - 32)</b>				<b>-275.923,26</b>	<b>-297.000,00</b>	<b>21.076,74</b>	<b>-275.923,26</b>	<b>-297.000,00</b>	<b>21.076,74</b>
<b>SU 23</b>	<b>Summe Haushaltsrücklagen</b>				<b>0,00</b>	<b>0,00</b>	<b>0,00</b>	<b>0,00</b>	<b>0,00</b>	<b>0,00</b>
<b>SA00</b>	<b>Nettoergebnis nach Zuw./Entn. Haushaltsrücklagen (Saldo 0 +/- SU23)</b>				<b>-275.923,26</b>	<b>-297.000,00</b>	<b>21.076,74</b>			
<b>Investive Gebarung</b>										
<b>SU 33</b>	<b>Summe Einzahlungen investive Gebarung</b>							<b>0,00</b>	<b>0,00</b>	<b>0,00</b>
<b>SU 34</b>	<b>Summe Auszahlungen investive Gebarung</b>							<b>0,00</b>	<b>0,00</b>	<b>0,00</b>
<b>SA2</b>	<b>Saldo (2) Geldfluss aus der Investiven Gebarung (33 - 34)</b>							<b>0,00</b>	<b>0,00</b>	<b>0,00</b>
<b>SA3</b>	<b>Saldo (3) Nettofinanzierungssaldo (Saldo 1 + Saldo 2)</b>							<b>-275.923,26</b>	<b>-297.000,00</b>	<b>21.076,74</b>
<b>Finanzierungstätigkeit</b>										
<b>SU 35</b>	<b>Summe Einzahlungen aus der Finanzierungstätigkeit</b>							<b>0,00</b>	<b>0,00</b>	<b>0,00</b>
<b>SU 36</b>	<b>Summe Auszahlungen aus der Finanzierungstätigkeit</b>							<b>0,00</b>	<b>0,00</b>	<b>0,00</b>
<b>SA4</b>	<b>Saldo (4) Geldfluss aus der Finanzierungstätigkeit (35 - 36)</b>							<b>0,00</b>	<b>0,00</b>	<b>0,00</b>
<b>SA5</b>	<b>Saldo (5) Geldfluss aus der voranschlagswirksamen Gebarung (Saldo 3 + Saldo 4)</b>							<b>-275.923,26</b>	<b>-297.000,00</b>	<b>21.076,74</b>
<b>42</b>	<b>Freie Wohlfahrt</b>									
<b>424</b>	<b>Heimhilfe</b>									
<b>424000</b>	<b>SENIOREN-UNTERSTÜTZUNG</b>									
<b>Operative Gebarung</b>										
<b>SU 21 / 31</b>	<b>Summe Erträge / Einzahlungen operative Gebarung</b>				<b>0,00</b>	<b>0,00</b>	<b>0,00</b>	<b>0,00</b>	<b>0,00</b>	<b>0,00</b>
1/424000-728000	Tagesmütter, Stadt-Mobil-Bus	2225	3225	24	1.110,00	1.800,00	-690,00	1.110,00	1.800,00	-690,00
1/424000-728100	Seniorenfahrten	2225	3225	24		500,00	-500,00		500,00	-500,00
<b>SU 22 / 32</b>	<b>Summe Aufwendungen / Auszahlungen operative Gebarung</b>				<b>1.110,00</b>	<b>2.300,00</b>	<b>-1.190,00</b>	<b>1.110,00</b>	<b>2.300,00</b>	<b>-1.190,00</b>
<b>SA 0 / SA 1</b>	<b>(0) Nettoergebnis (21 - 22) / (1) Geldfluss operative Gebarung (31 - 32)</b>				<b>-1.110,00</b>	<b>-2.300,00</b>	<b>1.190,00</b>	<b>-1.110,00</b>	<b>-2.300,00</b>	<b>1.190,00</b>
<b>SU 23</b>	<b>Summe Haushaltsrücklagen</b>				<b>0,00</b>	<b>0,00</b>	<b>0,00</b>	<b>0,00</b>	<b>0,00</b>	<b>0,00</b>
<b>SA00</b>	<b>Nettoergebnis nach Zuw./Entn. Haushaltsrücklagen (Saldo 0 +/- SU23)</b>				<b>-1.110,00</b>	<b>-2.300,00</b>	<b>1.190,00</b>			

	MVAG	MVAG	VCQU	Ergebnisrechnung			Finanzierungsrechnung			
				EH	FH	RA 2024	VA 2024	RA - VA	RA 2024	VA 2024
<b>Investive Gebarung</b>										
SU 33								0,00	0,00	0,00
SU 34								0,00	0,00	0,00
SA2								0,00	0,00	0,00
SA3								-1.110,00	-2.300,00	1.190,00
<b>Finanzierungstätigkeit</b>										
SU 35								0,00	0,00	0,00
SU 36								0,00	0,00	0,00
SA4								0,00	0,00	0,00
SA5								-1.110,00	-2.300,00	1.190,00
429										
429000										
<b>Operative Gebarung</b>										
SU 21 / 31								0,00	0,00	0,00
1/429000-757000								3.372,00	2.500,00	872,00
SU 22 / 32								3.372,00	2.500,00	872,00
SA 0 / SA 1								-3.372,00	-2.500,00	-872,00
SU 23								0,00	0,00	0,00
SA00								-3.372,00	-2.500,00	-872,00
<b>Investive Gebarung</b>										
SU 33								0,00	0,00	0,00
SU 34								0,00	0,00	0,00
SA2								0,00	0,00	0,00
SA3								-3.272,00	-2.500,00	-772,00
<b>Finanzierungstätigkeit</b>										
SU 35								0,00	0,00	0,00
SU 36								0,00	0,00	0,00
SA4								0,00	0,00	0,00
SA5								-3.272,00	-2.500,00	-772,00
43										
439										
439000										
<b>Operative Gebarung</b>										
SU 21 / 31								0,00	0,00	0,00

		MVAG MVAG VCQU			Ergebnisrechnung			Finanzierungsrechnung		
		EH	FH	VCQU	RA 2024	VA 2024	RA - VA	RA 2024	VA 2024	RA - VA
1/439000-751000	Jugendwohlfahrtsumlage	2231	3231	26	53.411,01	58.000,00	-4.588,99	53.411,01	58.000,00	-4.588,99
<b>SU 22 / 32</b>	<b>Summe Aufwendungen / Auszahlungen operative Gebarung</b>				<b>53.411,01</b>	<b>58.000,00</b>	<b>-4.588,99</b>	<b>53.411,01</b>	<b>58.000,00</b>	<b>-4.588,99</b>
<b>SA 0 / SA 1</b>	<b>(0) Nettoergebnis (21 - 22) / (1) Geldfluss operative Gebarung (31 - 32)</b>				<b>-53.411,01</b>	<b>-58.000,00</b>	<b>4.588,99</b>	<b>-53.411,01</b>	<b>-58.000,00</b>	<b>4.588,99</b>
<b>SU 23</b>	<b>Summe Haushaltsrücklagen</b>				<b>0,00</b>	<b>0,00</b>	<b>0,00</b>	<b>0,00</b>	<b>0,00</b>	<b>0,00</b>
<b>SA00</b>	<b>Nettoergebnis nach Zuw./Entn. Haushaltsrücklagen (Saldo 0 +/- SU23)</b>				<b>-53.411,01</b>	<b>-58.000,00</b>	<b>4.588,99</b>			
<b>Investive Gebarung</b>										
<b>SU 33</b>	<b>Summe Einzahlungen investive Gebarung</b>							<b>0,00</b>	<b>0,00</b>	<b>0,00</b>
<b>SU 34</b>	<b>Summe Auszahlungen investive Gebarung</b>							<b>0,00</b>	<b>0,00</b>	<b>0,00</b>
<b>SA2</b>	<b>Saldo (2) Geldfluss aus der Investiven Gebarung (33 - 34)</b>							<b>0,00</b>	<b>0,00</b>	<b>0,00</b>
<b>SA3</b>	<b>Saldo (3) Nettofinanzierungssaldo (Saldo 1 + Saldo 2)</b>							<b>-53.411,01</b>	<b>-58.000,00</b>	<b>4.588,99</b>
<b>Finanzierungstätigkeit</b>										
<b>SU 35</b>	<b>Summe Einzahlungen aus der Finanzierungstätigkeit</b>							<b>0,00</b>	<b>0,00</b>	<b>0,00</b>
<b>SU 36</b>	<b>Summe Auszahlungen aus der Finanzierungstätigkeit</b>							<b>0,00</b>	<b>0,00</b>	<b>0,00</b>
<b>SA4</b>	<b>Saldo (4) Geldfluss aus der Finanzierungstätigkeit (35 - 36)</b>							<b>0,00</b>	<b>0,00</b>	<b>0,00</b>
<b>SA5</b>	<b>Saldo (5) Geldfluss aus der voranschlagswirksamen Gebarung (Saldo 3 + Saldo 4)</b>							<b>-53.411,01</b>	<b>-58.000,00</b>	<b>4.588,99</b>
<b>44 Behebung von Notständen</b>										
<b>441 Maßnahmen</b>										
<b>441000 BEHEBUNG von NOTSTÄNDEN</b>										
<b>Operative Gebarung</b>										
2/441000+868000	Transferzahlungen (Spenden)	2124	3124	16	189,78	100,00	89,78	189,78	100,00	89,78
<b>SU 21 / 31</b>	<b>Summe Erträge / Einzahlungen operative Gebarung</b>				<b>189,78</b>	<b>100,00</b>	<b>89,78</b>	<b>189,78</b>	<b>100,00</b>	<b>89,78</b>
1/441000-768000	Heizkostenzuschuss und Sozialmaßnahmen	2234	3234	27		3.500,00	-3.500,00		3.500,00	-3.500,00
<b>SU 22 / 32</b>	<b>Summe Aufwendungen / Auszahlungen operative Gebarung</b>				<b>0,00</b>	<b>3.500,00</b>	<b>-3.500,00</b>	<b>0,00</b>	<b>3.500,00</b>	<b>-3.500,00</b>
<b>SA 0 / SA 1</b>	<b>(0) Nettoergebnis (21 - 22) / (1) Geldfluss operative Gebarung (31 - 32)</b>				<b>189,78</b>	<b>-3.400,00</b>	<b>3.589,78</b>	<b>189,78</b>	<b>-3.400,00</b>	<b>3.589,78</b>
<b>SU 23</b>	<b>Summe Haushaltsrücklagen</b>				<b>0,00</b>	<b>0,00</b>	<b>0,00</b>	<b>0,00</b>	<b>0,00</b>	<b>0,00</b>
<b>SA00</b>	<b>Nettoergebnis nach Zuw./Entn. Haushaltsrücklagen (Saldo 0 +/- SU23)</b>				<b>189,78</b>	<b>-3.400,00</b>	<b>3.589,78</b>			
<b>Investive Gebarung</b>										
<b>SU 33</b>	<b>Summe Einzahlungen investive Gebarung</b>							<b>0,00</b>	<b>0,00</b>	<b>0,00</b>
<b>SU 34</b>	<b>Summe Auszahlungen investive Gebarung</b>							<b>0,00</b>	<b>0,00</b>	<b>0,00</b>
<b>SA2</b>	<b>Saldo (2) Geldfluss aus der Investiven Gebarung (33 - 34)</b>							<b>0,00</b>	<b>0,00</b>	<b>0,00</b>
<b>SA3</b>	<b>Saldo (3) Nettofinanzierungssaldo (Saldo 1 + Saldo 2)</b>							<b>189,78</b>	<b>-3.400,00</b>	<b>3.589,78</b>
<b>Finanzierungstätigkeit</b>										
<b>SU 35</b>	<b>Summe Einzahlungen aus der Finanzierungstätigkeit</b>							<b>0,00</b>	<b>0,00</b>	<b>0,00</b>
<b>SU 36</b>	<b>Summe Auszahlungen aus der Finanzierungstätigkeit</b>							<b>0,00</b>	<b>0,00</b>	<b>0,00</b>
<b>SA4</b>	<b>Saldo (4) Geldfluss aus der Finanzierungstätigkeit (35 - 36)</b>							<b>0,00</b>	<b>0,00</b>	<b>0,00</b>

	MVAG EH	MVAG FH	VCQU	Ergebnisrechnung			Finanzierungsrechnung			
				RA 2024	VA 2024	RA - VA	RA 2024	VA 2024	RA - VA	
<b>SA5</b>	<b>Saldo (5) Geldfluss aus der voranschlagswirksamen Gebarung (Saldo 3 + Saldo 4)</b>						<b>189,78</b>	<b>-3.400,00</b>	<b>3.589,78</b>	
<b>46</b>	<b>Familienpolitische Maßnahmen</b>									
<b>469</b>	<b>Sonstige Maßnahmen</b>									
<b>469000</b>	<b>SONSTIGE MASSNAHMEN</b>									
<b>Operative Gebarung</b>										
<b>SU 21 / 31</b>	<b>Summe Erträge / Einzahlungen operative Gebarung</b>			<b>0,00</b>	<b>0,00</b>	<b>0,00</b>	<b>0,00</b>	<b>0,00</b>	<b>0,00</b>	
1/469000-722000	Familienförderung	2225	3225	24	763,00	1.000,00	-237,00	763,00	1.000,00	-237,00
1/469000-768000	Säuglingssparbücher	2234	3234	27	1.295,00	1.000,00	295,00	1.295,00	1.000,00	295,00
<b>SU 22 / 32</b>	<b>Summe Aufwendungen / Auszahlungen operative Gebarung</b>			<b>2.058,00</b>	<b>2.000,00</b>	<b>58,00</b>	<b>2.058,00</b>	<b>2.000,00</b>	<b>58,00</b>	
<b>SA 0 / SA 1</b>	<b>(0) Nettoergebnis (21 - 22) / (1) Geldfluss operative Gebarung (31 - 32)</b>			<b>-2.058,00</b>	<b>-2.000,00</b>	<b>-58,00</b>	<b>-2.058,00</b>	<b>-2.000,00</b>	<b>-58,00</b>	
<b>SU 23</b>	<b>Summe Haushaltsrücklagen</b>			<b>0,00</b>	<b>0,00</b>	<b>0,00</b>	<b>0,00</b>	<b>0,00</b>	<b>0,00</b>	
<b>SA00</b>	<b>Nettoergebnis nach Zuw./Entn. Haushaltsrücklagen (Saldo 0 +/- SU23)</b>			<b>-2.058,00</b>	<b>-2.000,00</b>	<b>-58,00</b>				
<b>Investive Gebarung</b>										
<b>SU 33</b>	<b>Summe Einzahlungen investive Gebarung</b>						<b>0,00</b>	<b>0,00</b>	<b>0,00</b>	
<b>SU 34</b>	<b>Summe Auszahlungen investive Gebarung</b>						<b>0,00</b>	<b>0,00</b>	<b>0,00</b>	
<b>SA2</b>	<b>Saldo (2) Geldfluss aus der Investiven Gebarung (33 - 34)</b>						<b>0,00</b>	<b>0,00</b>	<b>0,00</b>	
<b>SA3</b>	<b>Saldo (3) Nettofinanzierungssaldo (Saldo 1 + Saldo 2)</b>						<b>-2.058,00</b>	<b>-2.000,00</b>	<b>-58,00</b>	
<b>Finanzierungstätigkeit</b>										
<b>SU 35</b>	<b>Summe Einzahlungen aus der Finanzierungstätigkeit</b>						<b>0,00</b>	<b>0,00</b>	<b>0,00</b>	
<b>SU 36</b>	<b>Summe Auszahlungen aus der Finanzierungstätigkeit</b>						<b>0,00</b>	<b>0,00</b>	<b>0,00</b>	
<b>SA4</b>	<b>Saldo (4) Geldfluss aus der Finanzierungstätigkeit (35 - 36)</b>						<b>0,00</b>	<b>0,00</b>	<b>0,00</b>	
<b>SA5</b>	<b>Saldo (5) Geldfluss aus der voranschlagswirksamen Gebarung (Saldo 3 + Saldo 4)</b>						<b>-2.058,00</b>	<b>-2.000,00</b>	<b>-58,00</b>	
<b>48</b>	<b>Wohnbauförderung</b>									
<b>480</b>	<b>Allgemeine Wohnbauförderung</b>									
<b>480000</b>	<b>WOHNBAUFÖRDERUNG</b>									
<b>Operative Gebarung</b>										
<b>SU 21 / 31</b>	<b>Summe Erträge / Einzahlungen operative Gebarung</b>			<b>0,00</b>	<b>0,00</b>	<b>0,00</b>	<b>0,00</b>	<b>0,00</b>	<b>0,00</b>	
1/480000-768000	Ökoförderung	2234	3234	27		1.000,00	-1.000,00		1.000,00	-1.000,00
<b>SU 22 / 32</b>	<b>Summe Aufwendungen / Auszahlungen operative Gebarung</b>			<b>0,00</b>	<b>1.000,00</b>	<b>-1.000,00</b>	<b>0,00</b>	<b>1.000,00</b>	<b>-1.000,00</b>	
<b>SA 0 / SA 1</b>	<b>(0) Nettoergebnis (21 - 22) / (1) Geldfluss operative Gebarung (31 - 32)</b>			<b>0,00</b>	<b>-1.000,00</b>	<b>1.000,00</b>	<b>0,00</b>	<b>-1.000,00</b>	<b>1.000,00</b>	
<b>SU 23</b>	<b>Summe Haushaltsrücklagen</b>			<b>0,00</b>	<b>0,00</b>	<b>0,00</b>	<b>0,00</b>	<b>0,00</b>	<b>0,00</b>	
<b>SA00</b>	<b>Nettoergebnis nach Zuw./Entn. Haushaltsrücklagen (Saldo 0 +/- SU23)</b>			<b>0,00</b>	<b>-1.000,00</b>	<b>1.000,00</b>				
<b>Investive Gebarung</b>										
<b>SU 33</b>	<b>Summe Einzahlungen investive Gebarung</b>						<b>0,00</b>	<b>0,00</b>	<b>0,00</b>	

	MVAG	MVAG	VCQU	Ergebnisrechnung			Finanzierungsrechnung			
				EH	FH	RA 2024	VA 2024	RA - VA	RA 2024	VA 2024
SU 34								0,00	0,00	0,00
SA2								0,00	0,00	0,00
SA3								0,00	-1.000,00	1.000,00
<b>Finanzierungstätigkeit</b>										
SU 35								0,00	0,00	0,00
SU 36								0,00	0,00	0,00
SA4								0,00	0,00	0,00
SA5								0,00	-1.000,00	1.000,00

		MVAG	MVAG	VCQU	Ergebnisrechnung			Finanzierungsrechnung		
		EH	FH		RA 2024	VA 2024	RA - VA	RA 2024	VA 2024	RA - VA
<b>5 Gesundheit</b>										
<b>51</b>	<b>Gesundheitsdienst</b>									
<b>510</b>	<b>Medizinische Bereichsversorgung</b>									
<b>510000</b>	<b>Medizinische Bereichsversorgung</b>									
<b>Operative Gebarung</b>										
<b>SU 21 / 31</b>	<b>Summe Erträge / Einzahlungen operative Gebarung</b>				<b>0,00</b>	<b>0,00</b>	<b>0,00</b>	<b>0,00</b>	<b>0,00</b>	<b>0,00</b>
1/510000-751000	Gemeindeärztlicher Dienst	2231	3231	26	6.662,45	6.200,00	462,45	6.662,45	6.200,00	462,45
<b>SU 22 / 32</b>	<b>Summe Aufwendungen / Auszahlungen operative Gebarung</b>				<b>6.662,45</b>	<b>6.200,00</b>	<b>462,45</b>	<b>6.662,45</b>	<b>6.200,00</b>	<b>462,45</b>
<b>SA 0 / SA 1</b>	<b>(0) Nettoergebnis (21 - 22) / (1) Geldfluss operative Gebarung (31 - 32)</b>				<b>-6.662,45</b>	<b>-6.200,00</b>	<b>-462,45</b>	<b>-6.662,45</b>	<b>-6.200,00</b>	<b>-462,45</b>
<b>SU 23</b>	<b>Summe Haushaltsrücklagen</b>				<b>0,00</b>	<b>0,00</b>	<b>0,00</b>	<b>0,00</b>	<b>0,00</b>	<b>0,00</b>
<b>SA00</b>	<b>Nettoergebnis nach Zuw./Entn. Haushaltsrücklagen (Saldo 0 +/- SU23)</b>				<b>-6.662,45</b>	<b>-6.200,00</b>	<b>-462,45</b>			
<b>Investive Gebarung</b>										
<b>SU 33</b>	<b>Summe Einzahlungen investive Gebarung</b>							<b>0,00</b>	<b>0,00</b>	<b>0,00</b>
<b>SU 34</b>	<b>Summe Auszahlungen investive Gebarung</b>							<b>0,00</b>	<b>0,00</b>	<b>0,00</b>
<b>SA2</b>	<b>Saldo (2) Geldfluss aus der Investiven Gebarung (33 - 34)</b>							<b>0,00</b>	<b>0,00</b>	<b>0,00</b>
<b>SA3</b>	<b>Saldo (3) Nettofinanzierungssaldo (Saldo 1 + Saldo 2)</b>							<b>-6.662,45</b>	<b>-6.200,00</b>	<b>-462,45</b>
<b>Finanzierungstätigkeit</b>										
<b>SU 35</b>	<b>Summe Einzahlungen aus der Finanzierungstätigkeit</b>							<b>0,00</b>	<b>0,00</b>	<b>0,00</b>
<b>SU 36</b>	<b>Summe Auszahlungen aus der Finanzierungstätigkeit</b>							<b>0,00</b>	<b>0,00</b>	<b>0,00</b>
<b>SA4</b>	<b>Saldo (4) Geldfluss aus der Finanzierungstätigkeit (35 - 36)</b>							<b>0,00</b>	<b>0,00</b>	<b>0,00</b>
<b>SA5</b>	<b>Saldo (5) Geldfluss aus der voranschlagswirksamen Gebarung (Saldo 3 + Saldo 4)</b>							<b>-6.662,45</b>	<b>-6.200,00</b>	<b>-462,45</b>
<b>516</b>	<b>Schulgesundheitsdienst</b>									
<b>516000</b>	<b>Schulgesundheitsdienst</b>									
<b>Operative Gebarung</b>										
<b>SU 21 / 31</b>	<b>Summe Erträge / Einzahlungen operative Gebarung</b>				<b>0,00</b>	<b>0,00</b>	<b>0,00</b>	<b>0,00</b>	<b>0,00</b>	<b>0,00</b>
1/516000-564000	Schulkinder-Untersuchung (VS)	2211	3211	20		1.000,00	-1.000,00		1.000,00	-1.000,00
<b>SU 22 / 32</b>	<b>Summe Aufwendungen / Auszahlungen operative Gebarung</b>				<b>0,00</b>	<b>1.000,00</b>	<b>-1.000,00</b>	<b>0,00</b>	<b>1.000,00</b>	<b>-1.000,00</b>
<b>SA 0 / SA 1</b>	<b>(0) Nettoergebnis (21 - 22) / (1) Geldfluss operative Gebarung (31 - 32)</b>				<b>0,00</b>	<b>-1.000,00</b>	<b>1.000,00</b>	<b>0,00</b>	<b>-1.000,00</b>	<b>1.000,00</b>
<b>SU 23</b>	<b>Summe Haushaltsrücklagen</b>				<b>0,00</b>	<b>0,00</b>	<b>0,00</b>	<b>0,00</b>	<b>0,00</b>	<b>0,00</b>
<b>SA00</b>	<b>Nettoergebnis nach Zuw./Entn. Haushaltsrücklagen (Saldo 0 +/- SU23)</b>				<b>0,00</b>	<b>-1.000,00</b>	<b>1.000,00</b>			
<b>Investive Gebarung</b>										
<b>SU 33</b>	<b>Summe Einzahlungen investive Gebarung</b>							<b>0,00</b>	<b>0,00</b>	<b>0,00</b>
<b>SU 34</b>	<b>Summe Auszahlungen investive Gebarung</b>							<b>0,00</b>	<b>0,00</b>	<b>0,00</b>
<b>SA2</b>	<b>Saldo (2) Geldfluss aus der Investiven Gebarung (33 - 34)</b>							<b>0,00</b>	<b>0,00</b>	<b>0,00</b>
<b>SA3</b>	<b>Saldo (3) Nettofinanzierungssaldo (Saldo 1 + Saldo 2)</b>							<b>0,00</b>	<b>-1.000,00</b>	<b>1.000,00</b>



		MVAG	MVAG	VCQU	Ergebnisrechnung			Finanzierungsrechnung		
		EH	FH		RA 2024	VA 2024	RA - VA	RA 2024	VA 2024	RA - VA
<b>Finanzierungstätigkeit</b>										
SU 35	Summe Einzahlungen aus der Finanzierungstätigkeit							0,00	0,00	0,00
SU 36	Summe Auszahlungen aus der Finanzierungstätigkeit							0,00	0,00	0,00
SA4	Saldo (4) Geldfluss aus der Finanzierungstätigkeit (35 – 36)							0,00	0,00	0,00
SA5	Saldo (5) Geldfluss aus der voranschlagswirksamen Gebarung (Saldo 3 + Saldo 4)							0,00	-1.000,00	1.000,00
<b>52 Umweltschutz</b>										
<b>520 Natur- und Landschaftsschutz</b>										
<b>520000 Natur- und Landschaftsschutz</b>										
<b>Operative Gebarung</b>										
SU 21 / 31	Summe Erträge / Einzahlungen operative Gebarung				0,00	0,00	0,00	0,00	0,00	0,00
1/520000-728000	Entgelte für sonstige Leistungen	2225	3225		10.525,59		10.525,59	10.525,59		10.525,59
SU 22 / 32	Summe Aufwendungen / Auszahlungen operative Gebarung				10.525,59	0,00	10.525,59	10.525,59	0,00	10.525,59
SA 0 / SA 1	(0) Nettoergebnis (21 - 22) / (1) Geldfluss operative Gebarung (31 – 32)				-10.525,59	0,00	-10.525,59	-10.525,59	0,00	-10.525,59
SU 23	Summe Haushaltsrücklagen				0,00	0,00	0,00	0,00	0,00	0,00
SA00	Nettoergebnis nach Zuw./Entn. Haushaltsrücklagen (Saldo 0 +/- SU23)				-10.525,59	0,00	-10.525,59			
<b>Investive Gebarung</b>										
SU 33	Summe Einzahlungen investive Gebarung							0,00	0,00	0,00
SU 34	Summe Auszahlungen investive Gebarung							0,00	0,00	0,00
SA2	Saldo (2) Geldfluss aus der Investiven Gebarung (33 – 34)							0,00	0,00	0,00
SA3	Saldo (3) Nettofinanzierungssaldo (Saldo 1 + Saldo 2)							-10.525,59	0,00	-10.525,59
<b>Finanzierungstätigkeit</b>										
SU 35	Summe Einzahlungen aus der Finanzierungstätigkeit							0,00	0,00	0,00
SU 36	Summe Auszahlungen aus der Finanzierungstätigkeit							0,00	0,00	0,00
SA4	Saldo (4) Geldfluss aus der Finanzierungstätigkeit (35 – 36)							0,00	0,00	0,00
SA5	Saldo (5) Geldfluss aus der voranschlagswirksamen Gebarung (Saldo 3 + Saldo 4)							-10.525,59	0,00	-10.525,59
<b>527 Müllbeseitigung</b>										
<b>527000 UMWELTSCHUTZ</b>										
<b>Operative Gebarung</b>										
2/527000+828000	Sonst.Einnahmen (Umweltschutz/GVU-Guthaben)	2116	3116	18	1.882,00	2.000,00	-118,00	1.882,00	2.000,00	-118,00
SU 21 / 31	Summe Erträge / Einzahlungen operative Gebarung				1.882,00	2.000,00	-118,00	1.882,00	2.000,00	-118,00
1/527000-728000	GVU Melk (Luftreinhaltegesetz/Entsorg.Gebühren)	2225	3225	24	6.887,06	6.000,00	887,06	6.149,84	6.000,00	149,84
SU 22 / 32	Summe Aufwendungen / Auszahlungen operative Gebarung				6.887,06	6.000,00	887,06	6.149,84	6.000,00	149,84
SA 0 / SA 1	(0) Nettoergebnis (21 - 22) / (1) Geldfluss operative Gebarung (31 – 32)				-5.005,06	-4.000,00	-1.005,06	-4.267,84	-4.000,00	-267,84

	MVAG	MVAG	VCQU	Ergebnisrechnung			Finanzierungsrechnung				
				EH	FH	RA 2024	VA 2024	RA - VA	RA 2024	VA 2024	RA - VA
SU 23						0,00	0,00	0,00	0,00	0,00	0,00
SA00						-5.005,06	-4.000,00	-1.005,06			
<b>Investive Gebarung</b>											
SU 33									0,00	0,00	0,00
SU 34									0,00	0,00	0,00
SA2									0,00	0,00	0,00
SA3									-4.267,84	-4.000,00	-267,84
<b>Finanzierungstätigkeit</b>											
SU 35									0,00	0,00	0,00
SU 36									0,00	0,00	0,00
SA4									0,00	0,00	0,00
SA5									-4.267,84	-4.000,00	-267,84
<b>56 Krankenanstalten anderer Rechtsträger</b>											
<b>562 Sprengelbeiträge</b>											
<b>562000 BEITRÄGE für SPITÄLER</b>											
<b>Operative Gebarung</b>											
SU 21 / 31						0,00	0,00	0,00	0,00	0,00	0,00
1/562000-752000	NÖKAS (Zweckaufwand)	2231	3231	26	480.239,51	485.000,00	-4.760,49	480.239,51	485.000,00	-4.760,49	
SU 22 / 32					480.239,51	485.000,00	-4.760,49	480.239,51	485.000,00	-4.760,49	
SA 0 / SA 1					-480.239,51	-485.000,00	4.760,49	-480.239,51	-485.000,00	4.760,49	
SU 23					0,00	0,00	0,00	0,00	0,00	0,00	
SA00					-480.239,51	-485.000,00	4.760,49				
<b>Investive Gebarung</b>											
SU 33									0,00	0,00	0,00
SU 34									0,00	0,00	0,00
SA2									0,00	0,00	0,00
SA3									-480.239,51	-485.000,00	4.760,49
<b>Finanzierungstätigkeit</b>											
SU 35									0,00	0,00	0,00
SU 36									0,00	0,00	0,00
SA4									0,00	0,00	0,00
SA5									-480.239,51	-485.000,00	4.760,49

	MVAG EH	MVAG FH	VCQU	Ergebnisrechnung			Finanzierungsrechnung			
				RA 2024	VA 2024	RA - VA	RA 2024	VA 2024	RA - VA	
<b>562100</b>	<b>NOEKAS Verwaltungsaufwand</b>									
<b>Operative Gebarung</b>										
<b>SU 21 / 31</b>	<b>Summe Erträge / Einzahlungen operative Gebarung</b>			<b>0,00</b>	<b>0,00</b>	<b>0,00</b>	<b>0,00</b>	<b>0,00</b>	<b>0,00</b>	
1/562100-752000	Transfers an Gemeinden, Gemeindeverbände (ohne marktbestimmte Tätigkeit) und Gemeindefonds	2231	3231	26	10,47	100,00	-89,53	10,47	100,00	-89,53
<b>SU 22 / 32</b>	<b>Summe Aufwendungen / Auszahlungen operative Gebarung</b>			<b>10,47</b>	<b>100,00</b>	<b>-89,53</b>	<b>10,47</b>	<b>100,00</b>	<b>-89,53</b>	
<b>SA 0 / SA 1</b>	<b>(0) Nettoergebnis (21 - 22) / (1) Geldfluss operative Gebarung (31 – 32)</b>			<b>-10,47</b>	<b>-100,00</b>	<b>89,53</b>	<b>-10,47</b>	<b>-100,00</b>	<b>89,53</b>	
<b>SU 23</b>	<b>Summe Haushaltsrücklagen</b>			<b>0,00</b>	<b>0,00</b>	<b>0,00</b>	<b>0,00</b>	<b>0,00</b>	<b>0,00</b>	
<b>SA00</b>	<b>Nettoergebnis nach Zuw./Entn. Haushaltsrücklagen (Saldo 0 +/- SU23)</b>			<b>-10,47</b>	<b>-100,00</b>	<b>89,53</b>				
<b>Investive Gebarung</b>										
<b>SU 33</b>	<b>Summe Einzahlungen investive Gebarung</b>						<b>0,00</b>	<b>0,00</b>	<b>0,00</b>	
<b>SU 34</b>	<b>Summe Auszahlungen investive Gebarung</b>						<b>0,00</b>	<b>0,00</b>	<b>0,00</b>	
<b>SA2</b>	<b>Saldo (2) Geldfluss aus der Investiven Gebarung (33 – 34)</b>						<b>0,00</b>	<b>0,00</b>	<b>0,00</b>	
<b>SA3</b>	<b>Saldo (3) Nettofinanzierungssaldo (Saldo 1 + Saldo 2)</b>						<b>-10,47</b>	<b>-100,00</b>	<b>89,53</b>	
<b>Finanzierungstätigkeit</b>										
<b>SU 35</b>	<b>Summe Einzahlungen aus der Finanzierungstätigkeit</b>						<b>0,00</b>	<b>0,00</b>	<b>0,00</b>	
<b>SU 36</b>	<b>Summe Auszahlungen aus der Finanzierungstätigkeit</b>						<b>0,00</b>	<b>0,00</b>	<b>0,00</b>	
<b>SA4</b>	<b>Saldo (4) Geldfluss aus der Finanzierungstätigkeit (35 – 36)</b>						<b>0,00</b>	<b>0,00</b>	<b>0,00</b>	
<b>SA5</b>	<b>Saldo (5) Geldfluss aus der voranschlagswirksamen Gebarung (Saldo 3 + Saldo 4)</b>						<b>-10,47</b>	<b>-100,00</b>	<b>89,53</b>	

		MVAG	MVAG	VCQU	Ergebnisrechnung			Finanzierungsrechnung		
		EH	FH		RA 2024	VA 2024	RA - VA	RA 2024	VA 2024	RA - VA
<b>6 Straßen- und Wasserbau, Verkehr</b>										
<b>61</b>	<b>Straßenbau</b>									
<b>612</b>	<b>Gemeindestraßen</b>									
<b>612000</b>	<b>GEMEINDESTRASSEN</b>									
<b>Operative Gebarung</b>										
2/612000+813000	Erträge aus der Auflösung von Investitionszuschüssen (Kapitaltransfers)	2127			2.413,55	2.400,00	13,55			
6/612000+871000	Kapitaltransfers aus Gemeinde-Bedarfszuweisungsmittel	2121	3121	1 33	200.000,00	100.000,00	100.000,00	200.000,00	100.000,00	100.000,00
<b>SU 21 / 31</b>	<b>Summe Erträge / Einzahlungen operative Gebarung</b>				<b>202.413,55</b>	<b>102.400,00</b>	<b>100.013,55</b>	<b>200.000,00</b>	<b>100.000,00</b>	<b>100.000,00</b>
1/612000-611000	Instandhaltung Straßen/Wege/Plätze/Leitsystem	2224	3224	24	10.078,11	10.000,00	78,11	7.803,81	10.000,00	-2.196,19
1/612000-670000	Versicherungen	2222	3222	24	211,15	300,00	-88,85	211,15	300,00	-88,85
1/612000-680000	Planmäßige Abschreibung	2226			243.273,17	240.900,00	2.373,17			
1/612000-728000	Winterdienst auf Gemeindestraßen	2225	3225	24	6.875,42	6.000,00	875,42	8.315,88	6.000,00	2.315,88
<b>SU 22 / 32</b>	<b>Summe Aufwendungen / Auszahlungen operative Gebarung</b>				<b>260.437,85</b>	<b>257.200,00</b>	<b>3.237,85</b>	<b>16.330,84</b>	<b>16.300,00</b>	<b>30,84</b>
<b>SA 0 / SA 1</b>	<b>(0) Nettoergebnis (21 - 22) / (1) Geldfluss operative Gebarung (31 – 32)</b>				<b>-58.024,30</b>	<b>-154.800,00</b>	<b>96.775,70</b>	<b>183.669,16</b>	<b>83.700,00</b>	<b>99.969,16</b>
<b>SU 23</b>	<b>Summe Haushaltsrücklagen</b>				<b>0,00</b>	<b>0,00</b>	<b>0,00</b>	<b>0,00</b>	<b>0,00</b>	<b>0,00</b>
<b>SA00</b>	<b>Nettoergebnis nach Zuw./Entn. Haushaltsrücklagen (Saldo 0 +/- SU23)</b>				<b>-58.024,30</b>	<b>-154.800,00</b>	<b>96.775,70</b>			
<b>Investive Gebarung</b>										
<b>SU 33</b>	<b>Summe Einzahlungen investive Gebarung</b>							<b>0,00</b>	<b>0,00</b>	<b>0,00</b>
5/612000-010000	Errichtungskosten Straßenbau		3413	1 40				36.415,37	55.900,00	-19.484,63
<b>SU 34</b>	<b>Summe Auszahlungen investive Gebarung</b>							<b>36.415,37</b>	<b>55.900,00</b>	<b>-19.484,63</b>
<b>SA2</b>	<b>Saldo (2) Geldfluss aus der Investiven Gebarung (33 – 34)</b>							<b>-36.415,37</b>	<b>-55.900,00</b>	<b>19.484,63</b>
<b>SA3</b>	<b>Saldo (3) Nettofinanzierungssaldo (Saldo 1 + Saldo 2)</b>							<b>147.253,79</b>	<b>27.800,00</b>	<b>119.453,79</b>
<b>Finanzierungstätigkeit</b>										
<b>SU 35</b>	<b>Summe Einzahlungen aus der Finanzierungstätigkeit</b>							<b>0,00</b>	<b>0,00</b>	<b>0,00</b>
1/612000-341000	Tilgung von Landes-Darlehen		3611	64				5.147,59	5.100,00	47,59
<b>SU 36</b>	<b>Summe Auszahlungen aus der Finanzierungstätigkeit</b>							<b>5.147,59</b>	<b>5.100,00</b>	<b>47,59</b>
<b>SA4</b>	<b>Saldo (4) Geldfluss aus der Finanzierungstätigkeit (35 – 36)</b>							<b>-5.147,59</b>	<b>-5.100,00</b>	<b>-47,59</b>
<b>SA5</b>	<b>Saldo (5) Geldfluss aus der voranschlagswirksamen Gebarung (Saldo 3 + Saldo 4)</b>							<b>142.106,20</b>	<b>22.700,00</b>	<b>119.406,20</b>
<b>612100</b>	<b>Ortsplatz</b>									
<b>Operative Gebarung</b>										
6/612100+899000	Entnahmen aus Verrechnungsrücklagen zwischen operativer Gebarung und Projekten	2116		1	80,00		80,00			
<b>SU 21 / 31</b>	<b>Summe Erträge / Einzahlungen operative Gebarung</b>				<b>80,00</b>	<b>0,00</b>	<b>80,00</b>	<b>0,00</b>	<b>0,00</b>	<b>0,00</b>

		MVAG			Ergebnisrechnung			Finanzierungsrechnung		
		EH	FH	VCQU	RA 2024	VA 2024	RA - VA	RA 2024	VA 2024	RA - VA
1/612100-650000	Zinsen für Finanzschulden in Euro	2241	3241	25	-8.632,39	6.000,00	-14.632,39	-8.632,39	6.000,00	-14.632,39
<b>SU 22 / 32</b>	<b>Summe Aufwendungen / Auszahlungen operative Gebarung</b>				<b>-8.632,39</b>	<b>6.000,00</b>	<b>-14.632,39</b>	<b>-8.632,39</b>	<b>6.000,00</b>	<b>-14.632,39</b>
<b>SA 0 / SA 1</b>	<b>(0) Nettoergebnis (21 - 22) / (1) Geldfluss operative Gebarung (31 - 32)</b>				<b>8.712,39</b>	<b>-6.000,00</b>	<b>14.712,39</b>	<b>8.632,39</b>	<b>-6.000,00</b>	<b>14.632,39</b>
<b>SU 23</b>	<b>Summe Haushaltsrücklagen</b>				<b>0,00</b>	<b>0,00</b>	<b>0,00</b>	<b>0,00</b>	<b>0,00</b>	<b>0,00</b>
<b>SA00</b>	<b>Nettoergebnis nach Zuw./Entn. Haushaltsrücklagen (Saldo 0 +/- SU23)</b>				<b>8.712,39</b>	<b>-6.000,00</b>	<b>14.712,39</b>			
<b>Investive Gebarung</b>										
6/612100+300000	Kapitaltransfers von Bund, Bundesfonds und Bundeskammern		3331	1 33				-160.032,00		-160.032,00
<b>SU 33</b>	<b>Summe Einzahlungen investive Gebarung</b>							<b>-160.032,00</b>	<b>0,00</b>	<b>-160.032,00</b>
<b>SU 34</b>	<b>Summe Auszahlungen investive Gebarung</b>							<b>0,00</b>	<b>0,00</b>	<b>0,00</b>
<b>SA2</b>	<b>Saldo (2) Geldfluss aus der Investiven Gebarung (33 - 34)</b>							<b>-160.032,00</b>	<b>0,00</b>	<b>-160.032,00</b>
<b>SA3</b>	<b>Saldo (3) Nettofinanzierungssaldo (Saldo 1 + Saldo 2)</b>							<b>-151.399,61</b>	<b>-6.000,00</b>	<b>-145.399,61</b>
<b>Finanzierungstätigkeit</b>										
6/612100+346000	Investitionsdarlehen von Finanzunternehmen		3514	1 55				-117.017,00		-117.017,00
<b>SU 35</b>	<b>Summe Einzahlungen aus der Finanzierungstätigkeit</b>							<b>-117.017,00</b>	<b>0,00</b>	<b>-117.017,00</b>
1/612100-346000	Investitionsdarlehen von Finanzunternehmen		3614	65				-10.759,32	4.000,00	-14.759,32
<b>SU 36</b>	<b>Summe Auszahlungen aus der Finanzierungstätigkeit</b>							<b>-10.759,32</b>	<b>4.000,00</b>	<b>-14.759,32</b>
<b>SA4</b>	<b>Saldo (4) Geldfluss aus der Finanzierungstätigkeit (35 - 36)</b>							<b>-106.257,68</b>	<b>-4.000,00</b>	<b>-102.257,68</b>
<b>SA5</b>	<b>Saldo (5) Geldfluss aus der voranschlagswirksamen Gebarung (Saldo 3 + Saldo 4)</b>							<b>-257.657,29</b>	<b>-10.000,00</b>	<b>-247.657,29</b>
<b>63 Schutzwasserbau</b>										
<b>639 Sonstige Einrichtungen und Maßnahmen</b>										
<b>639000 Rückhaltebecken</b>										
<b>Operative Gebarung</b>										
2/639000+813000	Erträge aus der Auflösung von Investitionszuschüssen (Kapitaltransfers)		2127		7.128,09		7.128,09			
<b>SU 21 / 31</b>	<b>Summe Erträge / Einzahlungen operative Gebarung</b>				<b>7.128,09</b>	<b>0,00</b>	<b>7.128,09</b>	<b>0,00</b>	<b>0,00</b>	<b>0,00</b>
1/639000-650000	Kreditzinsen (bis 2040)	2241	3241	25	6.976,25	7.100,00	-123,75	6.976,25	7.100,00	-123,75
1/639000-650100	Zinsen für Finanzschulden in Euro	2241	3241	25	24.338,48	12.000,00	12.338,48	24.338,48	12.000,00	12.338,48
1/639000-680000	Planmäßige Abschreibung	2226			43.702,04	40.400,00	3.302,04			
1/639000-729910	Zuführung zu Vorhaben Rückhaltebecken	2225	3225	24	30,24		30,24	30,24		30,24
<b>SU 22 / 32</b>	<b>Summe Aufwendungen / Auszahlungen operative Gebarung</b>				<b>75.047,01</b>	<b>59.500,00</b>	<b>15.547,01</b>	<b>31.344,97</b>	<b>19.100,00</b>	<b>12.244,97</b>
<b>SA 0 / SA 1</b>	<b>(0) Nettoergebnis (21 - 22) / (1) Geldfluss operative Gebarung (31 - 32)</b>				<b>-67.918,92</b>	<b>-59.500,00</b>	<b>-8.418,92</b>	<b>-31.344,97</b>	<b>-19.100,00</b>	<b>-12.244,97</b>
<b>SU 23</b>	<b>Summe Haushaltsrücklagen</b>				<b>0,00</b>	<b>0,00</b>	<b>0,00</b>	<b>0,00</b>	<b>0,00</b>	<b>0,00</b>
<b>SA00</b>	<b>Nettoergebnis nach Zuw./Entn. Haushaltsrücklagen (Saldo 0 +/- SU23)</b>				<b>-67.918,92</b>	<b>-59.500,00</b>	<b>-8.418,92</b>			

		MVAG	MVAG	VCQU	Ergebnisrechnung			Finanzierungsrechnung		
		EH	FH		RA 2024	VA 2024	RA - VA	RA 2024	VA 2024	RA - VA
<b>Investive Gebarung</b>										
6/639000+301000	Kapitaltransfers von Ländern, Landesfonds und Landesammern		3331	1 33				570.246,90	1.537.400,00	-967.153,10
<b>SU 33</b>	<b>Summe Einzahlungen investive Gebarung</b>							<b>570.246,90</b>	<b>1.537.400,00</b>	<b>-967.153,10</b>
5/639000-004000	Hochwasserschutzbau Schatzlbach/Tausendgraben		3412	1 40				283.358,50	1.000.000,00	-716.641,50
<b>SU 34</b>	<b>Summe Auszahlungen investive Gebarung</b>							<b>283.358,50</b>	<b>1.000.000,00</b>	<b>-716.641,50</b>
<b>SA2</b>	<b>Saldo (2) Geldfluss aus der Investiven Gebarung (33 – 34)</b>							<b>286.888,40</b>	<b>537.400,00</b>	<b>-250.511,60</b>
<b>SA3</b>	<b>Saldo (3) Nettofinanzierungssaldo (Saldo 1 + Saldo 2)</b>							<b>255.543,43</b>	<b>518.300,00</b>	<b>-262.756,57</b>
<b>Finanzierungstätigkeit</b>										
6/639000+346000	Bankdarlehen zur Zwischenfinanzierung		3514	1 55					-700.000,00	700.000,00
6/639000+346100	Investitionsdarlehen von Finanzunternehmen		3514	1 55				960.000,00		960.000,00
<b>SU 35</b>	<b>Summe Einzahlungen aus der Finanzierungstätigkeit</b>							<b>960.000,00</b>	<b>-700.000,00</b>	<b>1.660.000,00</b>
1/639000-346000	Darlehensstilgung (bis 2040)		3614	65				24.233,60	23.400,00	833,60
5/639000-346001	Außerordentliche Tilgung		3614	1				700.000,00		700.000,00
1/639000-346100	Investitionsdarlehen von Finanzunternehmen		3614	65					28.000,00	-28.000,00
<b>SU 36</b>	<b>Summe Auszahlungen aus der Finanzierungstätigkeit</b>							<b>724.233,60</b>	<b>51.400,00</b>	<b>672.833,60</b>
<b>SA4</b>	<b>Saldo (4) Geldfluss aus der Finanzierungstätigkeit (35 – 36)</b>							<b>235.766,40</b>	<b>-751.400,00</b>	<b>987.166,40</b>
<b>SA5</b>	<b>Saldo (5) Geldfluss aus der voranschlagswirksamen Gebarung (Saldo 3 + Saldo 4)</b>							<b>491.309,83</b>	<b>-233.100,00</b>	<b>724.409,83</b>
<b>64 Straßenverkehr</b>										
<b>640 Einrichtungen und Maßnahmen nach der Straßenverkehrsordnung</b>										
<b>640000 VERKEHRSREGELUNG</b>										
<b>Operative Gebarung</b>										
2/640000+828000	Kostensätze für Verkehrszeichen/Hinweistafeln	2116	3116	18	-400,00	100,00	-500,00		100,00	-100,00
2/640000+863000	Gemeindestraßenstrafen	2121	3121	15	2.013,00	1.000,00	1.013,00	2.013,00	1.000,00	1.013,00
<b>SU 21 / 31</b>	<b>Summe Erträge / Einzahlungen operative Gebarung</b>				<b>1.613,00</b>	<b>1.100,00</b>	<b>513,00</b>	<b>2.013,00</b>	<b>1.100,00</b>	<b>913,00</b>
1/640000-400000	Geringwertige Wirtschaftsgüter (GWG)	2221	3221	23	5.229,96	3.000,00	2.229,96	5.096,22	3.000,00	2.096,22
1/640000-680000	Planmäßige Abschreibung	2226			394,19	1.800,00	-1.405,81			
<b>SU 22 / 32</b>	<b>Summe Aufwendungen / Auszahlungen operative Gebarung</b>				<b>5.624,15</b>	<b>4.800,00</b>	<b>824,15</b>	<b>5.096,22</b>	<b>3.000,00</b>	<b>2.096,22</b>
<b>SA 0 / SA 1</b>	<b>(0) Nettoergebnis (21 - 22) / (1) Geldfluss operative Gebarung (31 – 32)</b>				<b>-4.011,15</b>	<b>-3.700,00</b>	<b>-311,15</b>	<b>-3.083,22</b>	<b>-1.900,00</b>	<b>-1.183,22</b>
<b>SU 23</b>	<b>Summe Haushaltsrücklagen</b>				<b>0,00</b>	<b>0,00</b>	<b>0,00</b>	<b>0,00</b>	<b>0,00</b>	<b>0,00</b>
<b>SA00</b>	<b>Nettoergebnis nach Zuw./Entn. Haushaltsrücklagen (Saldo 0 +/- SU23)</b>				<b>-4.011,15</b>	<b>-3.700,00</b>	<b>-311,15</b>			
<b>Investive Gebarung</b>										
<b>SU 33</b>	<b>Summe Einzahlungen investive Gebarung</b>							<b>0,00</b>	<b>0,00</b>	<b>0,00</b>

	MVAG	MVAG	VCQU	Ergebnisrechnung			Finanzierungsrechnung			
				EH	FH	RA 2024	VA 2024	RA - VA	RA 2024	VA 2024
SU 34								0,00	0,00	0,00
SA2								0,00	0,00	0,00
SA3								-3.083,22	-1.900,00	-1.183,22
Finanzierungstätigkeit										
SU 35								0,00	0,00	0,00
SU 36								0,00	0,00	0,00
SA4								0,00	0,00	0,00
SA5								-3.083,22	-1.900,00	-1.183,22

		MVAG	MVAG	VCQU	Ergebnisrechnung			Finanzierungsrechnung		
		EH	FH		RA 2024	VA 2024	RA - VA	RA 2024	VA 2024	RA - VA
<b>7 Wirtschaftsförderung</b>										
<b>71</b>	<b>Grundlagenverbesserung in der Land- und Forstwirtschaft</b>									
<b>710</b>	<b>Land- und forstwirtschaftlicher Wegebau</b>									
<b>710000</b>	<b>GÜTERWEGE-ERHALTUNG</b>									
<b>Operative Gebarung</b>										
6/710000+871000	Kapitaltransfers aus Gemeinde-Bedarfszuweisungsmittel	2121	3121	1 33	2.000,00		2.000,00	2.000,00		2.000,00
<b>SU 21 / 31</b>	<b>Summe Erträge / Einzahlungen operative Gebarung</b>				<b>2.000,00</b>	<b>0,00</b>	<b>2.000,00</b>	<b>2.000,00</b>	<b>0,00</b>	<b>2.000,00</b>
1/710000-650000	Zinsen für Finanzschulden in Euro	2241	3241		270,34		270,34	270,34		270,34
1/710000-728000	Entgelte für sonstige Leistungen	2225	3225	24	1.580,90	2.000,00	-419,10	928,90	2.000,00	-1.071,10
<b>SU 22 / 32</b>	<b>Summe Aufwendungen / Auszahlungen operative Gebarung</b>				<b>1.851,24</b>	<b>2.000,00</b>	<b>-148,76</b>	<b>1.199,24</b>	<b>2.000,00</b>	<b>-800,76</b>
<b>SA 0 / SA 1</b>	<b>(0) Nettoergebnis (21 - 22) / (1) Geldfluss operative Gebarung (31 - 32)</b>				<b>148,76</b>	<b>-2.000,00</b>	<b>2.148,76</b>	<b>800,76</b>	<b>-2.000,00</b>	<b>2.800,76</b>
<b>SU 23</b>	<b>Summe Haushaltsrücklagen</b>				<b>0,00</b>	<b>0,00</b>	<b>0,00</b>	<b>0,00</b>	<b>0,00</b>	<b>0,00</b>
<b>SA00</b>	<b>Nettoergebnis nach Zuw./Entn. Haushaltsrücklagen (Saldo 0 +/- SU23)</b>				<b>148,76</b>	<b>-2.000,00</b>	<b>2.148,76</b>			
<b>Investive Gebarung</b>										
6/710000+301000	Transferzahlung Land (Güterwege)		3331	1 33				2.000,00		2.000,00
6/710000+301200	KT Agrar		3331	1 33					13.500,00	-13.500,00
<b>SU 33</b>	<b>Summe Einzahlungen investive Gebarung</b>							<b>2.000,00</b>	<b>13.500,00</b>	<b>-11.500,00</b>
5/710000-002000	Errichtungskosten Güterwege		3412	1 40				14.257,75		14.257,75
5/710000-002100	sanierungen		3412	1 40					18.000,00	-18.000,00
<b>SU 34</b>	<b>Summe Auszahlungen investive Gebarung</b>							<b>14.257,75</b>	<b>18.000,00</b>	<b>-3.742,25</b>
<b>SA2</b>	<b>Saldo (2) Geldfluss aus der Investiven Gebarung (33 - 34)</b>							<b>-12.257,75</b>	<b>-4.500,00</b>	<b>-7.757,75</b>
<b>SA3</b>	<b>Saldo (3) Nettofinanzierungssaldo (Saldo 1 + Saldo 2)</b>							<b>-11.456,99</b>	<b>-6.500,00</b>	<b>-4.956,99</b>
<b>Finanzierungstätigkeit</b>										
6/710000+346000	Investitionsdarlehen von Finanzunternehmen		3514	1				143.700,00	147.500,00	-3.800,00
<b>SU 35</b>	<b>Summe Einzahlungen aus der Finanzierungstätigkeit</b>							<b>143.700,00</b>	<b>147.500,00</b>	<b>-3.800,00</b>
<b>SU 36</b>	<b>Summe Auszahlungen aus der Finanzierungstätigkeit</b>							<b>0,00</b>	<b>0,00</b>	<b>0,00</b>
<b>SA4</b>	<b>Saldo (4) Geldfluss aus der Finanzierungstätigkeit (35 - 36)</b>							<b>143.700,00</b>	<b>147.500,00</b>	<b>-3.800,00</b>
<b>SA5</b>	<b>Saldo (5) Geldfluss aus der voranschlagswirksamen Gebarung (Saldo 3 + Saldo 4)</b>							<b>132.243,01</b>	<b>141.000,00</b>	<b>-8.756,99</b>
<b>74</b>	<b>Sonstige Förderung der Land- und Forstwirtschaft</b>									
<b>748</b>	<b>Notstandsmaßnahmen</b>									
<b>748000</b>	<b>SCHÄDLINGSBEKÄMPFUNG</b>									
<b>Operative Gebarung</b>										
<b>SU 21 / 31</b>	<b>Summe Erträge / Einzahlungen operative Gebarung</b>				<b>0,00</b>	<b>0,00</b>	<b>0,00</b>	<b>0,00</b>	<b>0,00</b>	<b>0,00</b>



		MVAG MVAG VCQU			Ergebnisrechnung			Finanzierungsrechnung		
		EH	FH		RA 2024	VA 2024	RA - VA	RA 2024	VA 2024	RA - VA
1/748000-455000	Rattenbekämpfung	2221	3221	23	3.975,30	2.800,00	1.175,30	3.975,30	2.800,00	1.175,30
<b>SU 22 / 32</b>	<b>Summe Aufwendungen / Auszahlungen operative Gebarung</b>				<b>3.975,30</b>	<b>2.800,00</b>	<b>1.175,30</b>	<b>3.975,30</b>	<b>2.800,00</b>	<b>1.175,30</b>
<b>SA 0 / SA 1</b>	<b>(0) Nettoergebnis (21 - 22) / (1) Geldfluss operative Gebarung (31 - 32)</b>				<b>-3.975,30</b>	<b>-2.800,00</b>	<b>-1.175,30</b>	<b>-3.975,30</b>	<b>-2.800,00</b>	<b>-1.175,30</b>
<b>SU 23</b>	<b>Summe Haushaltsrücklagen</b>				<b>0,00</b>	<b>0,00</b>	<b>0,00</b>	<b>0,00</b>	<b>0,00</b>	<b>0,00</b>
<b>SA00</b>	<b>Nettoergebnis nach Zuw./Entn. Haushaltsrücklagen (Saldo 0 +/- SU23)</b>				<b>-3.975,30</b>	<b>-2.800,00</b>	<b>-1.175,30</b>			
<b>Investive Gebarung</b>										
<b>SU 33</b>	<b>Summe Einzahlungen investive Gebarung</b>							<b>0,00</b>	<b>0,00</b>	<b>0,00</b>
<b>SU 34</b>	<b>Summe Auszahlungen investive Gebarung</b>							<b>0,00</b>	<b>0,00</b>	<b>0,00</b>
<b>SA2</b>	<b>Saldo (2) Geldfluss aus der Investiven Gebarung (33 - 34)</b>							<b>0,00</b>	<b>0,00</b>	<b>0,00</b>
<b>SA3</b>	<b>Saldo (3) Nettofinanzierungssaldo (Saldo 1 + Saldo 2)</b>							<b>-3.975,30</b>	<b>-2.800,00</b>	<b>-1.175,30</b>
<b>Finanzierungstätigkeit</b>										
<b>SU 35</b>	<b>Summe Einzahlungen aus der Finanzierungstätigkeit</b>							<b>0,00</b>	<b>0,00</b>	<b>0,00</b>
<b>SU 36</b>	<b>Summe Auszahlungen aus der Finanzierungstätigkeit</b>							<b>0,00</b>	<b>0,00</b>	<b>0,00</b>
<b>SA4</b>	<b>Saldo (4) Geldfluss aus der Finanzierungstätigkeit (35 - 36)</b>							<b>0,00</b>	<b>0,00</b>	<b>0,00</b>
<b>SA5</b>	<b>Saldo (5) Geldfluss aus der voranschlagswirksamen Gebarung (Saldo 3 + Saldo 4)</b>							<b>-3.975,30</b>	<b>-2.800,00</b>	<b>-1.175,30</b>
<b>749</b>	<b>Sonstige Einrichtungen und Maßnahmen</b>									
<b>749000</b>	<b>KÜNSTLICHE BEFRUCHTUNG</b>									
<b>Operative Gebarung</b>										
<b>SU 21 / 31</b>	<b>Summe Erträge / Einzahlungen operative Gebarung</b>				<b>0,00</b>	<b>0,00</b>	<b>0,00</b>	<b>0,00</b>	<b>0,00</b>	<b>0,00</b>
1/749000-728000	ldw.Zuschüsse (Besamungsscheine)	2225	3225	24	994,38	1.000,00	-5,62	994,38	1.000,00	-5,62
<b>SU 22 / 32</b>	<b>Summe Aufwendungen / Auszahlungen operative Gebarung</b>				<b>994,38</b>	<b>1.000,00</b>	<b>-5,62</b>	<b>994,38</b>	<b>1.000,00</b>	<b>-5,62</b>
<b>SA 0 / SA 1</b>	<b>(0) Nettoergebnis (21 - 22) / (1) Geldfluss operative Gebarung (31 - 32)</b>				<b>-994,38</b>	<b>-1.000,00</b>	<b>5,62</b>	<b>-994,38</b>	<b>-1.000,00</b>	<b>5,62</b>
<b>SU 23</b>	<b>Summe Haushaltsrücklagen</b>				<b>0,00</b>	<b>0,00</b>	<b>0,00</b>	<b>0,00</b>	<b>0,00</b>	<b>0,00</b>
<b>SA00</b>	<b>Nettoergebnis nach Zuw./Entn. Haushaltsrücklagen (Saldo 0 +/- SU23)</b>				<b>-994,38</b>	<b>-1.000,00</b>	<b>5,62</b>			
<b>Investive Gebarung</b>										
<b>SU 33</b>	<b>Summe Einzahlungen investive Gebarung</b>							<b>0,00</b>	<b>0,00</b>	<b>0,00</b>
<b>SU 34</b>	<b>Summe Auszahlungen investive Gebarung</b>							<b>0,00</b>	<b>0,00</b>	<b>0,00</b>
<b>SA2</b>	<b>Saldo (2) Geldfluss aus der Investiven Gebarung (33 - 34)</b>							<b>0,00</b>	<b>0,00</b>	<b>0,00</b>
<b>SA3</b>	<b>Saldo (3) Nettofinanzierungssaldo (Saldo 1 + Saldo 2)</b>							<b>-994,38</b>	<b>-1.000,00</b>	<b>5,62</b>
<b>Finanzierungstätigkeit</b>										
<b>SU 35</b>	<b>Summe Einzahlungen aus der Finanzierungstätigkeit</b>							<b>0,00</b>	<b>0,00</b>	<b>0,00</b>
<b>SU 36</b>	<b>Summe Auszahlungen aus der Finanzierungstätigkeit</b>							<b>0,00</b>	<b>0,00</b>	<b>0,00</b>
<b>SA4</b>	<b>Saldo (4) Geldfluss aus der Finanzierungstätigkeit (35 - 36)</b>							<b>0,00</b>	<b>0,00</b>	<b>0,00</b>
<b>SA5</b>	<b>Saldo (5) Geldfluss aus der voranschlagswirksamen Gebarung (Saldo 3 + Saldo 4)</b>							<b>-994,38</b>	<b>-1.000,00</b>	<b>5,62</b>

		MVAG	MVAG	VCQU	Ergebnisrechnung			Finanzierungsrechnung		
		EH	FH		RA 2024	VA 2024	RA - VA	RA 2024	VA 2024	RA - VA
<b>77</b>	<b>Förderung des Tourismus</b>									
<b>771</b>	<b>Maßnahmen zur Förderung des Tourismus</b>									
<b>771000</b>	<b>FREMDEVERKEHRSFÖRDERUNG</b>									
<b>Operative Gebarung</b>										
2/771000+828000	Rückersätze von Ausgaben (Sponsorbeiträge)	2116	3116	18	1.955,12	1.000,00	955,12	1.955,12	1.000,00	955,12
<b>SU 21 / 31</b>	<b>Summe Erträge / Einzahlungen operative Gebarung</b>				<b>1.955,12</b>	<b>1.000,00</b>	<b>955,12</b>	<b>1.955,12</b>	<b>1.000,00</b>	<b>955,12</b>
1/771000-728000	Fremdenverkehr (Sonnenwendfeuer, Ortsprospekt, Werbung, GIS/RIS)	2225	3225	24	2.220,10	6.300,00	-4.079,90	2.220,10	6.300,00	-4.079,90
1/771000-751000	Nächtigungstaxe (Anteil Land NÖ)	2231	3231	26	1.785,45	400,00	1.385,45	1.785,45	400,00	1.385,45
1/771000-757000	Beiträge an Fremdenverkehrs- Verbände	2234	3234	27	14.393,38	15.000,00	-606,62	14.393,38	15.000,00	-606,62
<b>SU 22 / 32</b>	<b>Summe Aufwendungen / Auszahlungen operative Gebarung</b>				<b>18.398,93</b>	<b>21.700,00</b>	<b>-3.301,07</b>	<b>18.398,93</b>	<b>21.700,00</b>	<b>-3.301,07</b>
<b>SA 0 / SA 1</b>	<b>(0) Nettoergebnis (21 - 22) / (1) Geldfluss operative Gebarung (31 - 32)</b>				<b>-16.443,81</b>	<b>-20.700,00</b>	<b>4.256,19</b>	<b>-16.443,81</b>	<b>-20.700,00</b>	<b>4.256,19</b>
<b>SU 23</b>	<b>Summe Haushaltsrücklagen</b>				<b>0,00</b>	<b>0,00</b>	<b>0,00</b>	<b>0,00</b>	<b>0,00</b>	<b>0,00</b>
<b>SA00</b>	<b>Nettoergebnis nach Zuw./Entn. Haushaltsrücklagen (Saldo 0 +/- SU23)</b>				<b>-16.443,81</b>	<b>-20.700,00</b>	<b>4.256,19</b>			
<b>Investive Gebarung</b>										
<b>SU 33</b>	<b>Summe Einzahlungen investive Gebarung</b>							<b>0,00</b>	<b>0,00</b>	<b>0,00</b>
<b>SU 34</b>	<b>Summe Auszahlungen investive Gebarung</b>							<b>0,00</b>	<b>0,00</b>	<b>0,00</b>
<b>SA2</b>	<b>Saldo (2) Geldfluss aus der Investiven Gebarung (33 - 34)</b>							<b>0,00</b>	<b>0,00</b>	<b>0,00</b>
<b>SA3</b>	<b>Saldo (3) Nettofinanzierungssaldo (Saldo 1 + Saldo 2)</b>							<b>-16.443,81</b>	<b>-20.700,00</b>	<b>4.256,19</b>
<b>Finanzierungstätigkeit</b>										
<b>SU 35</b>	<b>Summe Einzahlungen aus der Finanzierungstätigkeit</b>							<b>0,00</b>	<b>0,00</b>	<b>0,00</b>
<b>SU 36</b>	<b>Summe Auszahlungen aus der Finanzierungstätigkeit</b>							<b>0,00</b>	<b>0,00</b>	<b>0,00</b>
<b>SA4</b>	<b>Saldo (4) Geldfluss aus der Finanzierungstätigkeit (35 - 36)</b>							<b>0,00</b>	<b>0,00</b>	<b>0,00</b>
<b>SA5</b>	<b>Saldo (5) Geldfluss aus der voranschlagswirksamen Gebarung (Saldo 3 + Saldo 4)</b>							<b>-16.443,81</b>	<b>-20.700,00</b>	<b>4.256,19</b>
<b>78</b>	<b>Förderung von Handel, Gewerbe und Industrie</b>									
<b>789</b>	<b>Sonstige Einrichtungen und Maßnahmen</b>									
<b>789000</b>	<b>ZUSCHÜSSE zu DARLEHEN</b>									
<b>Operative Gebarung</b>										
<b>SU 21 / 31</b>	<b>Summe Erträge / Einzahlungen operative Gebarung</b>				<b>0,00</b>	<b>0,00</b>	<b>0,00</b>	<b>0,00</b>	<b>0,00</b>	<b>0,00</b>
1/789000-755000	Zuschüsse an Unternehmen	2233	3233	27		2.000,00	-2.000,00		2.000,00	-2.000,00
<b>SU 22 / 32</b>	<b>Summe Aufwendungen / Auszahlungen operative Gebarung</b>				<b>0,00</b>	<b>2.000,00</b>	<b>-2.000,00</b>	<b>0,00</b>	<b>2.000,00</b>	<b>-2.000,00</b>
<b>SA 0 / SA 1</b>	<b>(0) Nettoergebnis (21 - 22) / (1) Geldfluss operative Gebarung (31 - 32)</b>				<b>0,00</b>	<b>-2.000,00</b>	<b>2.000,00</b>	<b>0,00</b>	<b>-2.000,00</b>	<b>2.000,00</b>
<b>SU 23</b>	<b>Summe Haushaltsrücklagen</b>				<b>0,00</b>	<b>0,00</b>	<b>0,00</b>	<b>0,00</b>	<b>0,00</b>	<b>0,00</b>
<b>SA00</b>	<b>Nettoergebnis nach Zuw./Entn. Haushaltsrücklagen (Saldo 0 +/- SU23)</b>				<b>0,00</b>	<b>-2.000,00</b>	<b>2.000,00</b>			

	MVAG	MVAG	VCQU	Ergebnisrechnung			Finanzierungsrechnung			
				EH	FH	RA 2024	VA 2024	RA - VA	RA 2024	VA 2024
<b>Investive Gebarung</b>										
SU 33								0,00	0,00	0,00
								0,00	0,00	0,00
SU 34								0,00	0,00	0,00
								0,00	0,00	0,00
SA2								0,00	0,00	0,00
								0,00	0,00	0,00
SA3								0,00	-2.000,00	2.000,00
								0,00	-2.000,00	2.000,00
<b>Finanzierungstätigkeit</b>										
SU 35								0,00	0,00	0,00
								0,00	0,00	0,00
SU 36								0,00	0,00	0,00
								0,00	0,00	0,00
SA4								0,00	0,00	0,00
								0,00	0,00	0,00
SA5								0,00	-2.000,00	2.000,00
								0,00	-2.000,00	2.000,00

	MVAG	MVAG	VCQU	Ergebnisrechnung			Finanzierungsrechnung			
				EH	FH		RA 2024	VA 2024	RA - VA	RA 2024
<b>8 Dienstleistungen</b>										
<b>81</b>	<b>Öffentliche Einrichtungen (soweit nicht dem Abschnitt 85 zuzuordnen)</b>									
<b>814</b>	<b>Straßenreinigung</b>									
<b>814000</b>	<b>STRASSENREINIGUNG</b>									
<b>Operative Gebarung</b>										
<b>SU 21 / 31</b>	<b>Summe Erträge / Einzahlungen operative Gebarung</b>			<b>0,00</b>	<b>0,00</b>	<b>0,00</b>	<b>0,00</b>	<b>0,00</b>	<b>0,00</b>	
1/814000-728000	Sonst. Entgelte	2225	3225	24	480,00	4.000,00	-3.520,00	480,00	4.000,00	-3.520,00
<b>SU 22 / 32</b>	<b>Summe Aufwendungen / Auszahlungen operative Gebarung</b>			<b>480,00</b>	<b>4.000,00</b>	<b>-3.520,00</b>	<b>480,00</b>	<b>4.000,00</b>	<b>-3.520,00</b>	
<b>SA 0 / SA 1</b>	<b>(0) Nettoergebnis (21 - 22) / (1) Geldfluss operative Gebarung (31 - 32)</b>			<b>-480,00</b>	<b>-4.000,00</b>	<b>3.520,00</b>	<b>-480,00</b>	<b>-4.000,00</b>	<b>3.520,00</b>	
<b>SU 23</b>	<b>Summe Haushaltsrücklagen</b>			<b>0,00</b>	<b>0,00</b>	<b>0,00</b>	<b>0,00</b>	<b>0,00</b>	<b>0,00</b>	
<b>SA00</b>	<b>Nettoergebnis nach Zuw./Entn. Haushaltsrücklagen (Saldo 0 +/- SU23)</b>			<b>-480,00</b>	<b>-4.000,00</b>	<b>3.520,00</b>				
<b>Investive Gebarung</b>										
<b>SU 33</b>	<b>Summe Einzahlungen investive Gebarung</b>						<b>0,00</b>	<b>0,00</b>	<b>0,00</b>	
<b>SU 34</b>	<b>Summe Auszahlungen investive Gebarung</b>						<b>0,00</b>	<b>0,00</b>	<b>0,00</b>	
<b>SA2</b>	<b>Saldo (2) Geldfluss aus der Investiven Gebarung (33 - 34)</b>						<b>0,00</b>	<b>0,00</b>	<b>0,00</b>	
<b>SA3</b>	<b>Saldo (3) Nettofinanzierungssaldo (Saldo 1 + Saldo 2)</b>						<b>-480,00</b>	<b>-4.000,00</b>	<b>3.520,00</b>	
<b>Finanzierungstätigkeit</b>										
<b>SU 35</b>	<b>Summe Einzahlungen aus der Finanzierungstätigkeit</b>						<b>0,00</b>	<b>0,00</b>	<b>0,00</b>	
<b>SU 36</b>	<b>Summe Auszahlungen aus der Finanzierungstätigkeit</b>						<b>0,00</b>	<b>0,00</b>	<b>0,00</b>	
<b>SA4</b>	<b>Saldo (4) Geldfluss aus der Finanzierungstätigkeit (35 - 36)</b>						<b>0,00</b>	<b>0,00</b>	<b>0,00</b>	
<b>SA5</b>	<b>Saldo (5) Geldfluss aus der voranschlagswirksamen Gebarung (Saldo 3 + Saldo 4)</b>						<b>-480,00</b>	<b>-4.000,00</b>	<b>3.520,00</b>	
<b>815</b>	<b>Park- und Gartenanlagen, Kinderspielplätze</b>									
<b>815000</b>	<b>FREIZEITANLAGE / SPIELPLÄTZE</b>									
<b>Operative Gebarung</b>										
2/815000+828000	Rückersätze von Aufwendungen	2116	3116	18		6.000,00	-6.000,00	6.000,00	-6.000,00	
2/815000+861000	Transfers von Ländern, Landesfonds und Landeskammern	2121	3121	15		5.000,00	-5.000,00	5.000,00	-5.000,00	
<b>SU 21 / 31</b>	<b>Summe Erträge / Einzahlungen operative Gebarung</b>			<b>0,00</b>	<b>11.000,00</b>	<b>-11.000,00</b>	<b>0,00</b>	<b>11.000,00</b>	<b>-11.000,00</b>	
1/815000-619000	Instandhaltung von Freizeitanlagen	2224	3224	24	2.795,68	6.000,00	-3.204,32	2.795,68	6.000,00	-3.204,32
1/815000-670000	Versicherungen (Jugendtreff, div.Anlagen)	2222	3222	24	2.233,97	500,00	1.733,97	2.233,97	500,00	1.733,97
1/815000-680000	Planmäßige Abschreibung	2226			3.644,57	3.600,00	44,57			
1/815000-700000	Pacht für Kinderspielplatz (via donau - Donaulände)	2223	3223	24		500,00	-500,00	500,00		-500,00
<b>SU 22 / 32</b>	<b>Summe Aufwendungen / Auszahlungen operative Gebarung</b>			<b>8.674,22</b>	<b>10.600,00</b>	<b>-1.925,78</b>	<b>5.029,65</b>	<b>7.000,00</b>	<b>-1.970,35</b>	
<b>SA 0 / SA 1</b>	<b>(0) Nettoergebnis (21 - 22) / (1) Geldfluss operative Gebarung (31 - 32)</b>			<b>-8.674,22</b>	<b>400,00</b>	<b>-9.074,22</b>	<b>-5.029,65</b>	<b>4.000,00</b>	<b>-9.029,65</b>	

		MVAG			Ergebnisrechnung			Finanzierungsrechnung		
		EH	FH	VCQU	RA 2024	VA 2024	RA - VA	RA 2024	VA 2024	RA - VA
SU 23	Summe Haushaltsrücklagen				0,00	0,00	0,00	0,00	0,00	0,00
SA00	Nettoergebnis nach Zuw./Entn. Haushaltsrücklagen (Saldo 0 +/- SU23)				-8.674,22	400,00	-9.074,22			
<b>Investive Gebarung</b>										
SU 33	Summe Einzahlungen investive Gebarung							0,00	0,00	0,00
1/815000-050000	Kinderspielplätze		3412	2 40					2.000,00	-2.000,00
SU 34	Summe Auszahlungen investive Gebarung							0,00	2.000,00	-2.000,00
SA2	Saldo (2) Geldfluss aus der Investiven Gebarung (33 – 34)							0,00	-2.000,00	2.000,00
SA3	Saldo (3) Nettofinanzierungssaldo (Saldo 1 + Saldo 2)							-5.029,65	2.000,00	-7.029,65
<b>Finanzierungstätigkeit</b>										
SU 35	Summe Einzahlungen aus der Finanzierungstätigkeit							0,00	0,00	0,00
SU 36	Summe Auszahlungen aus der Finanzierungstätigkeit							0,00	0,00	0,00
SA4	Saldo (4) Geldfluss aus der Finanzierungstätigkeit (35 – 36)							0,00	0,00	0,00
SA5	Saldo (5) Geldfluss aus der voranschlagswirksamen Gebarung (Saldo 3 + Saldo 4)							-5.029,65	2.000,00	-7.029,65
816	Öffentliche Beleuchtung und öffentliche Uhren									
816000	STRASSENBELEUCHTUNG									
<b>Operative Gebarung</b>										
2/816000+828000	Kostenbeiträge/Ersätze	2116	3116	18		500,00	-500,00		500,00	-500,00
SU 21 / 31	Summe Erträge / Einzahlungen operative Gebarung				0,00	500,00	-500,00	0,00	500,00	-500,00
1/816000-600000	Stromverbrauch	2222	3222	24	33.393,06	10.000,00	23.393,06	33.393,06	10.000,00	23.393,06
1/816000-619000	Instandhaltung	2224	3224	24	1.555,28	6.000,00	-4.444,72	1.555,28	6.000,00	-4.444,72
1/816000-650000	Kreditzinsen Hypo 0466-274801 (bis 2038)	2241	3241	25	5.657,54	5.100,00	557,54	5.657,54	5.100,00	557,54
1/816000-680000	Planmäßige Abschreibung	2226			19.113,55	19.100,00	13,55			
SU 22 / 32	Summe Aufwendungen / Auszahlungen operative Gebarung				59.719,43	40.200,00	19.519,43	40.605,88	21.100,00	19.505,88
SA 0 / SA 1	(0) Nettoergebnis (21 - 22) / (1) Geldfluss operative Gebarung (31 – 32)				-59.719,43	-39.700,00	-20.019,43	-40.605,88	-20.600,00	-20.005,88
SU 23	Summe Haushaltsrücklagen				0,00	0,00	0,00	0,00	0,00	0,00
SA00	Nettoergebnis nach Zuw./Entn. Haushaltsrücklagen (Saldo 0 +/- SU23)				-59.719,43	-39.700,00	-20.019,43			
<b>Investive Gebarung</b>										
SU 33	Summe Einzahlungen investive Gebarung							0,00	0,00	0,00
SU 34	Summe Auszahlungen investive Gebarung							0,00	0,00	0,00
SA2	Saldo (2) Geldfluss aus der Investiven Gebarung (33 – 34)							0,00	0,00	0,00
SA3	Saldo (3) Nettofinanzierungssaldo (Saldo 1 + Saldo 2)							-40.605,88	-20.600,00	-20.005,88
<b>Finanzierungstätigkeit</b>										
SU 35	Summe Einzahlungen aus der Finanzierungstätigkeit							0,00	0,00	0,00
1/816000-346000	Tilg. Bankdarlehen Hypo 0466-274801 (bis 2038)		3614	65				15.941,60	15.300,00	641,60
SU 36	Summe Auszahlungen aus der Finanzierungstätigkeit							15.941,60	15.300,00	641,60

		MVAG			Ergebnisrechnung			Finanzierungsrechnung		
		EH	FH	VCQU	RA 2024	VA 2024	RA - VA	RA 2024	VA 2024	RA - VA
<b>SA4</b>	<b>Saldo (4) Geldfluss aus der Finanzierungstätigkeit (35 – 36)</b>							<b>-15.941,60</b>	<b>-15.300,00</b>	<b>-641,60</b>
<b>SA5</b>	<b>Saldo (5) Geldfluss aus der voranschlagswirksamen Gebarung (Saldo 3 + Saldo 4)</b>							<b>-56.547,48</b>	<b>-35.900,00</b>	<b>-20.647,48</b>
<b>817</b>	<b>Friedhöfe (einschließlich Einsegnungshallen und Krematorien)</b>									
<b>817000</b>	<b>FRIEDHOF und AUFBAHRUNGSKAPELLE</b>									
<b>Operative Gebarung</b>										
2/817000+828000	Sonstige Einnahmen (Träger)	2116	3116	18	300,00	700,00	-400,00	300,00	700,00	-400,00
2/817000+852000	Grabstellengebühren	2113	3113	12	21.130,00	9.000,00	12.130,00	19.030,00	9.000,00	10.030,00
2/817000+852100	Begräbnis- und Aufbahrungsgebühren	2113	3113	12	939,00	1.300,00	-361,00	939,00	1.300,00	-361,00
<b>SU 21 / 31</b>	<b>Summe Erträge / Einzahlungen operative Gebarung</b>				<b>22.369,00</b>	<b>11.000,00</b>	<b>11.369,00</b>	<b>20.269,00</b>	<b>11.000,00</b>	<b>9.269,00</b>
1/817000-400000	geringwertige Wirtschaftsgüter	2221	3221	23	88,72	100,00	-11,28	88,72	100,00	-11,28
1/817000-600000	EVN - Strom	2222	3222	24	1.224,75	500,00	724,75	1.224,75	500,00	724,75
1/817000-613000	Instandhaltung Friedhof	2224	3224	24	1.005,10	3.000,00	-1.994,90	1.005,10	3.000,00	-1.994,90
1/817000-614000	Instandhaltung Gebäude	2224	3224	24		1.000,00	-1.000,00		1.000,00	-1.000,00
1/817000-670000	Versicherungen	2222	3222	24	361,14	500,00	-138,86	361,14	500,00	-138,86
1/817000-680000	Planmäßige Abschreibung	2226			3.415,04	3.400,00	15,04			
1/817000-711000	Urentliche Ausgaben (Kanal/Wasser/Müll)	2225	3225	24	3.387,81	3.000,00	387,81	2.656,58	3.000,00	-343,42
1/817000-720000	Vergütung der Personalkosten	2225	3225	24		1.600,00	-1.600,00		1.600,00	-1.600,00
1/817000-728000	Sonstige Ausgaben (Träger)	2225	3225	24	400,00	1.000,00	-600,00	400,00	1.000,00	-600,00
<b>SU 22 / 32</b>	<b>Summe Aufwendungen / Auszahlungen operative Gebarung</b>				<b>9.882,56</b>	<b>14.100,00</b>	<b>-4.217,44</b>	<b>5.736,29</b>	<b>10.700,00</b>	<b>-4.963,71</b>
<b>SA 0 / SA 1</b>	<b>(0) Nettoergebnis (21 - 22) / (1) Geldfluss operative Gebarung (31 – 32)</b>				<b>12.486,44</b>	<b>-3.100,00</b>	<b>15.586,44</b>	<b>14.532,71</b>	<b>300,00</b>	<b>14.232,71</b>
<b>SU 23</b>	<b>Summe Haushaltsrücklagen</b>				<b>0,00</b>	<b>0,00</b>	<b>0,00</b>	<b>0,00</b>	<b>0,00</b>	<b>0,00</b>
<b>SA00</b>	<b>Nettoergebnis nach Zuw./Entn. Haushaltsrücklagen (Saldo 0 +/- SU23)</b>				<b>12.486,44</b>	<b>-3.100,00</b>	<b>15.586,44</b>			
<b>Investive Gebarung</b>										
<b>SU 33</b>	<b>Summe Einzahlungen investive Gebarung</b>							<b>0,00</b>	<b>0,00</b>	<b>0,00</b>
<b>SU 34</b>	<b>Summe Auszahlungen investive Gebarung</b>							<b>0,00</b>	<b>0,00</b>	<b>0,00</b>
<b>SA2</b>	<b>Saldo (2) Geldfluss aus der Investiven Gebarung (33 – 34)</b>							<b>0,00</b>	<b>0,00</b>	<b>0,00</b>
<b>SA3</b>	<b>Saldo (3) Nettofinanzierungssaldo (Saldo 1 + Saldo 2)</b>							<b>14.532,71</b>	<b>300,00</b>	<b>14.232,71</b>
<b>Finanzierungstätigkeit</b>										
<b>SU 35</b>	<b>Summe Einzahlungen aus der Finanzierungstätigkeit</b>							<b>0,00</b>	<b>0,00</b>	<b>0,00</b>
<b>SU 36</b>	<b>Summe Auszahlungen aus der Finanzierungstätigkeit</b>							<b>0,00</b>	<b>0,00</b>	<b>0,00</b>
<b>SA4</b>	<b>Saldo (4) Geldfluss aus der Finanzierungstätigkeit (35 – 36)</b>							<b>0,00</b>	<b>0,00</b>	<b>0,00</b>
<b>SA5</b>	<b>Saldo (5) Geldfluss aus der voranschlagswirksamen Gebarung (Saldo 3 + Saldo 4)</b>							<b>14.532,71</b>	<b>300,00</b>	<b>14.232,71</b>

		MVAG			Ergebnisrechnung			Finanzierungsrechnung		
		EH	FH	VCQU	RA 2024	VA 2024	RA - VA	RA 2024	VA 2024	RA - VA
<b>82</b>	<b>Betriebsähnliche Einrichtungen und Betriebe</b>									
<b>820</b>	<b>Wirtschaftshöfe</b>									
<b>820000</b>	<b>BAUHOF</b>									
<b>Operative Gebarung</b>										
2/820000+816000	Vergütung der Personalkosten (WVA/Kanal/Friedhof)	2114	3114	13		29.600,00	-29.600,00		29.600,00	-29.600,00
2/820000+816100	Kostenersatz durch AMS	2114	3114		6.589,60		6.589,60	6.589,60		6.589,60
2/820000+828000	Rückersätze von Aufwendungen	2116	3116		4.137,90		4.137,90	4.137,90		4.137,90
<b>SU 21 / 31</b>	<b>Summe Erträge / Einzahlungen operative Gebarung</b>				<b>10.727,50</b>	<b>29.600,00</b>	<b>-18.872,50</b>	<b>10.727,50</b>	<b>29.600,00</b>	<b>-18.872,50</b>
1/820000-400000	Dienstbekleidung/geringwertige Wirtschaftsgüter	2221	3221	23	14.958,86	15.000,00	-41,14	15.162,10	15.000,00	162,10
1/820000-451000	Beheizung	2221	3221	23		2.500,00	-2.500,00		2.500,00	-2.500,00
1/820000-511000	Geldbezüge der Vertragsbediensteten (Arbeiter)	2211	3211	20	117.594,38	108.300,00	9.294,38	117.594,38	108.300,00	9.294,38
1/820000-511100	Geldbezüge der Vertragsbediensteten in handwerklicher Verwendung	2211	3211	20		3.300,00	-3.300,00		3.300,00	-3.300,00
1/820000-521000	Geldbezüge der ganzjährig beschäftigten Arbeiterinnen und Arbeiter	2211	3211		15.368,45		15.368,45	15.368,45		15.368,45
1/820000-569000	Sonstige Nebengebühren	2211	3211	20	261,30	100,00	161,30	261,30	100,00	161,30
1/820000-580000	DB Ausgleichsfonds FA (Gemeinde)	2212	3212	20	4.277,84	5.100,00	-822,16	4.277,84	5.100,00	-822,16
1/820000-580100	Dienstgeberbeiträge zum Ausgleichsfonds für Familienbeihilfen	2212	3212	20		200,00	-200,00		200,00	-200,00
1/820000-582000	Sonstige Dienstgeberbeiträge zur sozialen Sicherheit	2212	3212	20	28.234,85	21.500,00	6.734,85	28.234,85	21.500,00	6.734,85
1/820000-582100	Sonstige Dienstgeberbeiträge zur sozialen Sicherheit	2212	3212	20		900,00	-900,00		900,00	-900,00
1/820000-600000	Beleuchtung, Strom	2222	3222	24	3.629,81	5.000,00	-1.370,19	3.629,81	5.000,00	-1.370,19
1/820000-614000	Instandhaltung	2224	3224	24	136,05	2.000,00	-1.863,95	136,05	2.000,00	-1.863,95
1/820000-631000	Telefongebühren	2222	3222	24	1.124,57	800,00	324,57	1.148,57	800,00	348,57
1/820000-670000	Versicherungen	2222	3222	24	1.447,27	1.800,00	-352,73	1.447,27	1.800,00	-352,73
1/820000-680000	Planmäßige Abschreibung	2226			13.309,82	13.400,00	-90,18			
1/820000-711000	Unerwartete Ausgaben (Kanal/Wasser/Müll)	2225	3225	24	3.756,06	3.300,00	456,06	3.756,06	3.300,00	456,06
1/820000-728000	Entgelte für sonstige Leistungen	2225	3225	24	4.373,12	3.000,00	1.373,12	4.373,12	3.000,00	1.373,12
<b>SU 22 / 32</b>	<b>Summe Aufwendungen / Auszahlungen operative Gebarung</b>				<b>208.472,38</b>	<b>186.200,00</b>	<b>22.272,38</b>	<b>195.389,80</b>	<b>172.800,00</b>	<b>22.589,80</b>
<b>SA 0 / SA 1</b>	<b>(0) Nettoergebnis (21 - 22) / (1) Geldfluss operative Gebarung (31 - 32)</b>				<b>-197.744,88</b>	<b>-156.600,00</b>	<b>-41.144,88</b>	<b>-184.662,30</b>	<b>-143.200,00</b>	<b>-41.462,30</b>
<b>SU 23</b>	<b>Summe Haushaltsrücklagen</b>				<b>0,00</b>	<b>0,00</b>	<b>0,00</b>	<b>0,00</b>	<b>0,00</b>	<b>0,00</b>
<b>SA00</b>	<b>Nettoergebnis nach Zuw./Entn. Haushaltsrücklagen (Saldo 0 +/- SU23)</b>				<b>-197.744,88</b>	<b>-156.600,00</b>	<b>-41.144,88</b>			
<b>Investive Gebarung</b>										
<b>SU 33</b>	<b>Summe Einzahlungen investive Gebarung</b>							<b>0,00</b>	<b>0,00</b>	<b>0,00</b>

		MVAG			Ergebnisrechnung			Finanzierungsrechnung		
		EH	FH	VCQU	RA 2024	VA 2024	RA - VA	RA 2024	VA 2024	RA - VA
1/820000-030000	Arbeitsgeräte		3414	2 41				3.000,00		-3.000,00
<b>SU 34</b>	<b>Summe Auszahlungen investive Gebarung</b>							<b>0,00</b>	<b>3.000,00</b>	<b>-3.000,00</b>
<b>SA2</b>	<b>Saldo (2) Geldfluss aus der Investiven Gebarung (33 – 34)</b>							<b>0,00</b>	<b>-3.000,00</b>	<b>3.000,00</b>
<b>SA3</b>	<b>Saldo (3) Nettofinanzierungssaldo (Saldo 1 + Saldo 2)</b>							<b>-184.662,30</b>	<b>-146.200,00</b>	<b>-38.462,30</b>
<b>Finanzierungstätigkeit</b>										
<b>SU 35</b>	<b>Summe Einzahlungen aus der Finanzierungstätigkeit</b>							<b>0,00</b>	<b>0,00</b>	<b>0,00</b>
<b>SU 36</b>	<b>Summe Auszahlungen aus der Finanzierungstätigkeit</b>							<b>0,00</b>	<b>0,00</b>	<b>0,00</b>
<b>SA4</b>	<b>Saldo (4) Geldfluss aus der Finanzierungstätigkeit (35 – 36)</b>							<b>0,00</b>	<b>0,00</b>	<b>0,00</b>
<b>SA5</b>	<b>Saldo (5) Geldfluss aus der voranschlagswirksamen Gebarung (Saldo 3 + Saldo 4)</b>							<b>-184.662,30</b>	<b>-146.200,00</b>	<b>-38.462,30</b>
<b>821</b>	<b>Fuhrpark</b>									
<b>821000</b>	<b>Fuhrpark</b>									
<b>Operative Gebarung</b>										
2/821000+803000	Veräußerungen von technischen Anlagen, Fahrzeugen und Maschinen	2116		31	3.800,00	500,00	3.300,00			
2/821000+828000	Rückersätze von Aufwendungen	2116	3116	18		500,00	-500,00	500,00		-500,00
2/821000+866000	Förderung KPC	2123	3123	16		5.600,00	-5.600,00	5.600,00		-5.600,00
<b>SU 21 / 31</b>	<b>Summe Erträge / Einzahlungen operative Gebarung</b>				<b>3.800,00</b>	<b>6.600,00</b>	<b>-2.800,00</b>	<b>0,00</b>	<b>6.100,00</b>	<b>-6.100,00</b>
1/821000-452000	Treibstoffe	2221	3221	23	15.229,64	7.000,00	8.229,64	15.229,64	7.000,00	8.229,64
1/821000-617000	Instandhaltung der Fahrzeuge, Maschinen	2224	3224	24	36.256,04	8.000,00	28.256,04	31.821,00	8.000,00	23.821,00
1/821000-670000	Versicherungen	2222	3222	24	8.360,23	8.000,00	360,23	13.051,06	8.000,00	5.051,06
1/821000-680000	Planmäßige Abschreibung	2226			17.024,96	17.000,00	24,96			
1/821000-710000	KFZ-Steuer	2225	3225	24	540,00	3.200,00	-2.660,00	540,00	3.200,00	-2.660,00
<b>SU 22 / 32</b>	<b>Summe Aufwendungen / Auszahlungen operative Gebarung</b>				<b>77.410,87</b>	<b>43.200,00</b>	<b>34.210,87</b>	<b>60.641,70</b>	<b>26.200,00</b>	<b>34.441,70</b>
<b>SA 0 / SA 1</b>	<b>(0) Nettoergebnis (21 - 22) / (1) Geldfluss operative Gebarung (31 – 32)</b>				<b>-73.610,87</b>	<b>-36.600,00</b>	<b>-37.010,87</b>	<b>-60.641,70</b>	<b>-20.100,00</b>	<b>-40.541,70</b>
<b>SU 23</b>	<b>Summe Haushaltsrücklagen</b>				<b>0,00</b>	<b>0,00</b>	<b>0,00</b>	<b>0,00</b>	<b>0,00</b>	<b>0,00</b>
<b>SA00</b>	<b>Nettoergebnis nach Zuw./Entn. Haushaltsrücklagen (Saldo 0 +/- SU23)</b>				<b>-73.610,87</b>	<b>-36.600,00</b>	<b>-37.010,87</b>			
<b>Investive Gebarung</b>										
2/821000+803000	Veräußerungen von technischen Anlagen, Fahrzeugen und Maschinen		3314	31				3.800,00	500,00	3.300,00
<b>SU 33</b>	<b>Summe Einzahlungen investive Gebarung</b>							<b>3.800,00</b>	<b>500,00</b>	<b>3.300,00</b>
1/821000-040000	Ankauf von Fahrzeugen		3414	2 41					2.000,00	-2.000,00
<b>SU 34</b>	<b>Summe Auszahlungen investive Gebarung</b>							<b>0,00</b>	<b>2.000,00</b>	<b>-2.000,00</b>
<b>SA2</b>	<b>Saldo (2) Geldfluss aus der Investiven Gebarung (33 – 34)</b>							<b>3.800,00</b>	<b>-1.500,00</b>	<b>5.300,00</b>
<b>SA3</b>	<b>Saldo (3) Nettofinanzierungssaldo (Saldo 1 + Saldo 2)</b>							<b>-56.841,70</b>	<b>-21.600,00</b>	<b>-35.241,70</b>
<b>Finanzierungstätigkeit</b>										
<b>SU 35</b>	<b>Summe Einzahlungen aus der Finanzierungstätigkeit</b>							<b>0,00</b>	<b>0,00</b>	<b>0,00</b>



		MVAG MVAG VCQU			Ergebnisrechnung			Finanzierungsrechnung		
		EH	FH		RA 2024	VA 2024	RA - VA	RA 2024	VA 2024	RA - VA
1/821000-346000	Leasingentgelt HAKO		3614					15.458,30	16.900,00	-1.441,70
<b>SU 36</b>	<b>Summe Auszahlungen aus der Finanzierungstätigkeit</b>							<b>15.458,30</b>	<b>16.900,00</b>	<b>-1.441,70</b>
<b>SA4</b>	<b>Saldo (4) Geldfluss aus der Finanzierungstätigkeit (35 – 36)</b>							<b>-15.458,30</b>	<b>-16.900,00</b>	<b>1.441,70</b>
<b>SA5</b>	<b>Saldo (5) Geldfluss aus der voranschlagswirksamen Gebarung (Saldo 3 + Saldo 4)</b>							<b>-72.300,00</b>	<b>-38.500,00</b>	<b>-33.800,00</b>
<b>84</b>	<b>Liegenschaften, Wohn- und Geschäftsgebäude</b>									
<b>840</b>	<b>Grundbesitz</b>									
<b>840000</b>	<b>Grundbesitz</b>									
<b>Operative Gebarung</b>										
2/840000+811000	Erlöse aus Verpachtungen (keine MWST. von 2.700,-)	2115	3115	14	6.421,68	9.000,00	-2.578,32	9.121,68	9.000,00	121,68
<b>SU 21 / 31</b>	<b>Summe Erträge / Einzahlungen operative Gebarung</b>				<b>6.421,68</b>	<b>9.000,00</b>	<b>-2.578,32</b>	<b>9.121,68</b>	<b>9.000,00</b>	<b>121,68</b>
1/840000-700000	Pachtzins für Grundinanspruchnahmen	2223	3223	24	2.054,98	6.000,00	-3.945,02	3.631,20	6.000,00	-2.368,80
1/840000-710000	Steuern und Abgaben (Finanzamt)	2225	3225	24	38,30	100,00	-61,70	38,30	100,00	-61,70
<b>SU 22 / 32</b>	<b>Summe Aufwendungen / Auszahlungen operative Gebarung</b>				<b>2.093,28</b>	<b>6.100,00</b>	<b>-4.006,72</b>	<b>3.669,50</b>	<b>6.100,00</b>	<b>-2.430,50</b>
<b>SA 0 / SA 1</b>	<b>(0) Nettoergebnis (21 - 22) / (1) Geldfluss operative Gebarung (31 – 32)</b>				<b>4.328,40</b>	<b>2.900,00</b>	<b>1.428,40</b>	<b>5.452,18</b>	<b>2.900,00</b>	<b>2.552,18</b>
<b>SU 23</b>	<b>Summe Haushaltsrücklagen</b>				<b>0,00</b>	<b>0,00</b>	<b>0,00</b>	<b>0,00</b>	<b>0,00</b>	<b>0,00</b>
<b>SA00</b>	<b>Nettoergebnis nach Zuw./Entn. Haushaltsrücklagen (Saldo 0 +/- SU23)</b>				<b>4.328,40</b>	<b>2.900,00</b>	<b>1.428,40</b>			
<b>Investive Gebarung</b>										
2/840000+001000	Verkauf von Grundstücken		3312	2 30				4.156,60	4.000,00	156,60
<b>SU 33</b>	<b>Summe Einzahlungen investive Gebarung</b>							<b>4.156,60</b>	<b>4.000,00</b>	<b>156,60</b>
1/840000-001000	Unbebaute Grundstücke		3412	40					5.000,00	-5.000,00
<b>SU 34</b>	<b>Summe Auszahlungen investive Gebarung</b>							<b>0,00</b>	<b>5.000,00</b>	<b>-5.000,00</b>
<b>SA2</b>	<b>Saldo (2) Geldfluss aus der Investiven Gebarung (33 – 34)</b>							<b>4.156,60</b>	<b>-1.000,00</b>	<b>5.156,60</b>
<b>SA3</b>	<b>Saldo (3) Nettofinanzierungssaldo (Saldo 1 + Saldo 2)</b>							<b>9.608,78</b>	<b>1.900,00</b>	<b>7.708,78</b>
<b>Finanzierungstätigkeit</b>										
<b>SU 35</b>	<b>Summe Einzahlungen aus der Finanzierungstätigkeit</b>							<b>0,00</b>	<b>0,00</b>	<b>0,00</b>
<b>SU 36</b>	<b>Summe Auszahlungen aus der Finanzierungstätigkeit</b>							<b>0,00</b>	<b>0,00</b>	<b>0,00</b>
<b>SA4</b>	<b>Saldo (4) Geldfluss aus der Finanzierungstätigkeit (35 – 36)</b>							<b>0,00</b>	<b>0,00</b>	<b>0,00</b>
<b>SA5</b>	<b>Saldo (5) Geldfluss aus der voranschlagswirksamen Gebarung (Saldo 3 + Saldo 4)</b>							<b>9.608,78</b>	<b>1.900,00</b>	<b>7.708,78</b>

		MVAG	MVAG	VCQU	Ergebnisrechnung			Finanzierungsrechnung		
		EH	FH		RA 2024	VA 2024	RA - VA	RA 2024	VA 2024	RA - VA
<b>85</b>	<b>Betriebe mit marktbestimmter Tätigkeit</b>									
<b>850</b>	<b>Betriebe der Wasserversorgung</b>									
<b>850000</b>	<b>WASSERVERSORGUNG</b>									
<b>Operative Gebarung</b>										
2/850000+810000	Ersätze für PV-Anlagen (Strom an ÖMAG)	2114	3114	13	15.320,86	30.000,00	-14.679,14	15.222,23	30.000,00	-14.777,77
2/850000+813000	Erträge aus der Auflösung von Investitionszuschüssen (Kapitaltransfers)	2127			10.109,67	9.300,00	809,67			
2/850000+852100	Bereitstellungsgebühren 60,- x m3 ab 1.1.2023	2113	3113	12	121.153,88	125.000,00	-3.846,12	121.153,88	125.000,00	-3.846,12
2/850000+852200	Wasserbezugsgebühren € 1,80 ab 01.01.2023	2113	3113	12	205.787,90	190.000,00	15.787,90	205.787,90	190.000,00	15.787,90
2/850000+861000	Zuschüsse vom Land (BA5,BA7,BA8,BA9,BA10)	2121	3121	15	19.451,23	12.000,00	7.451,23	19.451,23	12.000,00	7.451,23
<b>SU 21 / 31</b>	<b>Summe Erträge / Einzahlungen operative Gebarung</b>				<b>371.823,54</b>	<b>366.300,00</b>	<b>5.523,54</b>	<b>361.615,24</b>	<b>357.000,00</b>	<b>4.615,24</b>
1/850000-511000	Geldbezüge der Vertragsbediensteten in handwerklicher Verwendung	2211	3211	20	58.856,98	44.200,00	14.656,98	58.856,98	44.200,00	14.656,98
1/850000-569000	Sonstige Nebengebühren	2211	3211	20	78,00		78,00	78,00		78,00
1/850000-580000	Dienstgeberbeiträge zum Ausgleichsfonds für Familienbeihilfen	2212	3212	20	2.180,73	1.300,00	880,73	2.180,73	1.300,00	880,73
1/850000-582000	Sonstige Dienstgeberbeiträge zur sozialen Sicherheit	2212	3212	20	12.472,39	8.300,00	4.172,39	12.472,39	8.300,00	4.172,39
1/850000-588000	Kommunalsteuer	2212	3212	20	1.768,08	1.100,00	668,08	1.768,08	1.100,00	668,08
1/850000-600000	Strom (Beleuchtung,Pumpwerke, PV-Anlagen)	2222	3222	24	24.705,63	23.000,00	1.705,63	24.705,63	23.000,00	1.705,63
1/850000-612000	Instandhaltung der Wasserversorgungsanlagen	2224	3224	24	32.420,29	35.000,00	-2.579,71	32.420,29	35.000,00	-2.579,71
1/850000-631000	Telefongebühren (Wasserwerk)	2222	3222	24	1.187,93	1.200,00	-12,07	1.200,43	1.200,00	0,43
1/850000-650000	Kreditzinsen PV (2026) 12-00.103.077 (Strom Pumptanlagen)	2241	3241	25	976,10	500,00	476,10	976,10	500,00	476,10
1/850000-650100	Zinsen Bankdarlehen 13-00.103.077 (bis 2039)	2241	3241	25	1.607,64	300,00	1.307,64	1.607,64	300,00	1.307,64
1/850000-650200	Zinsen Bankdarlehen BAWAG-PSK 540069026 (bis 2042)	2241	3241	25	49.668,64	52.500,00	-2.831,36	49.668,64	52.500,00	-2.831,36
1/850000-650500	Zinsen für Finanzschulden in Euro	2241	3241		587,22		587,22	587,22		587,22
1/850000-670000	Versicherungen	2222	3222	24		3.500,00	-3.500,00		3.500,00	-3.500,00
1/850000-680000	Planmäßige Abschreibung	2226			86.015,11	79.400,00	6.615,11			
1/850000-710000	Öffentliche Abgaben (Gebrauchsabgabe)	2225	3225	24		6.500,00	-6.500,00		6.500,00	-6.500,00
1/850000-710100	Öffentl. Abgaben (Körperschaftssteuer PV-Anl.)	2225	3225	24	3.479,00	1.400,00	2.079,00	3.479,00	1.400,00	2.079,00

		MVAG			Ergebnisrechnung			Finanzierungsrechnung		
		EH	FH	VCQU	RA 2024	VA 2024	RA - VA	RA 2024	VA 2024	RA - VA
1/850000-711000	Wasseranschluss Pöchlarn für Betriebsgebiet	2225	3225	24	19,02	500,00	-480,98	19,02	500,00	-480,98
1/850000-720000	Vergütung der Personalkosten	2225	3225	24		25.000,00	-25.000,00		25.000,00	-25.000,00
1/850000-720100	Einhebungsvergütung	2225	3225	24	8.428,54	7.300,00	1.128,54	8.428,54	7.300,00	1.128,54
1/850000-728000	Sonstige Ausgaben (Wasseruntersuchung)	2225	3225	24	4.822,14	4.000,00	822,14	4.680,83	4.000,00	680,83
<b>SU 22 / 32</b>	<b>Summe Aufwendungen / Auszahlungen operative Gebarung</b>				<b>289.273,44</b>	<b>295.000,00</b>	<b>-5.726,56</b>	<b>203.129,52</b>	<b>215.600,00</b>	<b>-12.470,48</b>
<b>SA 0 / SA 1</b>	<b>(0) Nettoergebnis (21 - 22) / (1) Geldfluss operative Gebarung (31 - 32)</b>				<b>82.550,10</b>	<b>71.300,00</b>	<b>11.250,10</b>	<b>158.485,72</b>	<b>141.400,00</b>	<b>17.085,72</b>
<b>SU 23</b>	<b>Summe Haushaltsrücklagen</b>				<b>0,00</b>	<b>0,00</b>	<b>0,00</b>	<b>0,00</b>	<b>0,00</b>	<b>0,00</b>
<b>SA00</b>	<b>Nettoergebnis nach Zuw./Entn. Haushaltsrücklagen (Saldo 0 +/- SU23)</b>				<b>82.550,10</b>	<b>71.300,00</b>	<b>11.250,10</b>			
<b>Investive Gebarung</b>										
6/850000+301000	Kapitaltransfers von Ländern, Landesfonds und Landeskammern		3331	1 33				4.976,00		4.976,00
2/850000+307000	Wasseranschluss-, Ergänzungs-, Sondergeb. 6,50 ab 1.1.2017		3334	34				14.512,24	40.000,00	-25.487,76
<b>SU 33</b>	<b>Summe Einzahlungen investive Gebarung</b>							<b>19.488,24</b>	<b>40.000,00</b>	<b>-20.511,76</b>
5/850000-004000	Wasser- und Abwasserbauten und -anlagen		3412	1 40				406.556,77	335.000,00	71.556,77
1/850000-020000	Maschinen und maschinelle Anlagen		3414	2 41				7.027,12	2.000,00	5.027,12
1/850000-042000	Amts-, Betriebs- und Geschäftsausstattung		3415	2				2.875,30		2.875,30
<b>SU 34</b>	<b>Summe Auszahlungen investive Gebarung</b>							<b>416.459,19</b>	<b>337.000,00</b>	<b>79.459,19</b>
<b>SA2</b>	<b>Saldo (2) Geldfluss aus der Investiven Gebarung (33 - 34)</b>							<b>-396.970,95</b>	<b>-297.000,00</b>	<b>-99.970,95</b>
<b>SA3</b>	<b>Saldo (3) Nettofinanzierungssaldo (Saldo 1 + Saldo 2)</b>							<b>-238.485,23</b>	<b>-155.600,00</b>	<b>-82.885,23</b>
<b>Finanzierungstätigkeit</b>										
6/850000+346100	Bankdarlehen		3514	1 55				312.000,00	220.000,00	92.000,00
<b>SU 35</b>	<b>Summe Einzahlungen aus der Finanzierungstätigkeit</b>							<b>312.000,00</b>	<b>220.000,00</b>	<b>92.000,00</b>
1/850000-346000	Tilg.Darl. Photovoltaik (2026) 12-00.103.077 (Strom Pumpanlagen)		3614	65				11.111,12	11.100,00	11,12
1/850000-346100	Tilgung Bankdarlehen 13-00.103.077 (bis 2039)		3614	65				1.459,35	2.300,00	-840,65
1/850000-346200	Tilgung Bankdarlehen BAWAG-PSK 540069026 (bis 2042)		3614	65				113.374,00	116.300,00	-2.926,00
<b>SU 36</b>	<b>Summe Auszahlungen aus der Finanzierungstätigkeit</b>							<b>125.944,47</b>	<b>129.700,00</b>	<b>-3.755,53</b>
<b>SA4</b>	<b>Saldo (4) Geldfluss aus der Finanzierungstätigkeit (35 - 36)</b>							<b>186.055,53</b>	<b>90.300,00</b>	<b>95.755,53</b>
<b>SA5</b>	<b>Saldo (5) Geldfluss aus der voranschlagswirksamen Gebarung (Saldo 3 + Saldo 4)</b>							<b>-52.429,70</b>	<b>-65.300,00</b>	<b>12.870,30</b>

		MVAG			Ergebnisrechnung			Finanzierungsrechnung		
		EH	FH	VCQU	RA 2024	VA 2024	RA - VA	RA 2024	VA 2024	RA - VA
<b>851</b>	<b>Betriebe der Abwasserbeseitigung</b>									
<b>851000</b>	<b>ABWASSERBESEITIGUNG</b>									
<b>Operative Gebarung</b>										
2/851000+813000	Erträge aus der Auflösung von Investitionszuschüssen (Kapitaltransfers)	2127			1.984,08	2.000,00	-15,92			
2/851000+852100	Kanalbenützungsgebühren 2,90 + 10% RW ab 1.1.2023	2113	3113	12	493.066,25	500.000,00	-6.933,75	493.066,25	500.000,00	-6.933,75
2/851000+861000	Zuschüsse vom Land (BA6,BA9,BA10)	2121	3121	15	22.625,49	8.600,00	14.025,49	22.625,49	8.600,00	14.025,49
<b>SU 21 / 31</b>	<b>Summe Erträge / Einzahlungen operative Gebarung</b>				<b>517.675,82</b>	<b>510.600,00</b>	<b>7.075,82</b>	<b>515.691,74</b>	<b>508.600,00</b>	<b>7.091,74</b>
1/851000-511000	Geldbezüge der Vertragsbediensteten in handwerklicher Verwendung	2211	3211	20	3.296,46	44.200,00	-40.903,54	3.296,46	44.200,00	-40.903,54
1/851000-580000	Dienstgeberbeiträge zum Ausgleichsfonds für Familienbeihilfen	2212	3212	20	121,82	1.300,00	-1.178,18	121,82	1.300,00	-1.178,18
1/851000-582000	Sonstige Dienstgeberbeiträge zur sozialen Sicherheit	2212	3212	20	698,57	8.300,00	-7.601,43	698,57	8.300,00	-7.601,43
1/851000-588000	Kommunalsteuer	2212	3212	20	98,96	1.100,00	-1.001,04	98,96	1.100,00	-1.001,04
1/851000-612000	Instandhaltung Ortskanal, Kanalreinigung	2224	3224	24	5.143,89	10.000,00	-4.856,11	6.359,87	10.000,00	-3.640,13
1/851000-650000	Kreditzinsen 700.103.077 (bis 2030)	2241	3241	25	11.299,13	1.000,00	10.299,13	11.299,13	1.000,00	10.299,13
1/851000-650100	WWF BA03 (2027 - 2031) Zinsen	2241	3241	25	6.430,54	1.100,00	5.330,54	6.430,54	1.100,00	5.330,54
1/851000-650200	Zinsen für Darlehen Entwässerung	2241	3241	25	8.713,27	10.100,00	-1.386,73	8.713,27	10.100,00	-1.386,73
1/851000-680000	Planmäßige Abschreibung	2226			63.779,55	63.300,00	479,55			
1/851000-710000	Öffentliche Abgaben (Gebrauchsabgabe)	2225	3225	24		6.900,00	-6.900,00		6.900,00	-6.900,00
1/851000-720000	Vergütung der Personalkosten	2225	3225	24		3.000,00	-3.000,00		3.000,00	-3.000,00
1/851000-720100	Einhebungsvergütung	2225	3225	24	12.326,66	8.500,00	3.826,66	12.411,66	8.500,00	3.911,66
1/851000-728000	Entgelte für sonstige Leistungen	2225	3225	24	455,80	5.000,00	-4.544,20	455,80	5.000,00	-4.544,20
1/851000-752000	Beiträge an Abwasserverbände (Kläranl. 14,92 % + Kanal 17,08 %)	2231	3231	26	191.900,00	191.900,00		191.900,00	191.900,00	
<b>SU 22 / 32</b>	<b>Summe Aufwendungen / Auszahlungen operative Gebarung</b>				<b>304.264,65</b>	<b>355.700,00</b>	<b>-51.435,35</b>	<b>241.786,08</b>	<b>292.400,00</b>	<b>-50.613,92</b>
<b>SA 0 / SA 1</b>	<b>(0) Nettoergebnis (21 - 22) / (1) Geldfluss operative Gebarung (31 - 32)</b>				<b>213.411,17</b>	<b>154.900,00</b>	<b>58.511,17</b>	<b>273.905,66</b>	<b>216.200,00</b>	<b>57.705,66</b>
<b>SU 23</b>	<b>Summe Haushaltsrücklagen</b>				<b>0,00</b>	<b>0,00</b>	<b>0,00</b>	<b>0,00</b>	<b>0,00</b>	<b>0,00</b>
<b>SA00</b>	<b>Nettoergebnis nach Zuw./Entn. Haushaltsrücklagen (Saldo 0 +/- SU23)</b>				<b>213.411,17</b>	<b>154.900,00</b>	<b>58.511,17</b>			
<b>Investive Gebarung</b>										
6/851000+300000	Kapitaltransfers von Bund, Bundesfonds und Bundeskammern		3331	1 33				23.000,00		-23.000,00
6/851000+301000	Kapitaltransfers von Ländern, Landesfonds und Landeskammern		3331	1 33				1.700,00	23.000,00	-21.300,00
2/851000+307000	Kanaleinmündungs-, Ergänzungs-, Sondergeb. EHS 20,-- ab 1.1.2023		3334	34				24.454,91	120.000,00	-95.545,09
<b>SU 33</b>	<b>Summe Einzahlungen investive Gebarung</b>							<b>26.154,91</b>	<b>166.000,00</b>	<b>-139.845,09</b>

		MVAG			Ergebnisrechnung			Finanzierungsrechnung		
		EH	FH	VCQU	RA 2024	VA 2024	RA - VA	RA 2024	VA 2024	RA - VA
5/851000-004000	Wasser- und Abwasserbauten und -anlagen		3412	1 40				41.104,18	102.800,00	-61.695,82
<b>SU 34</b>	<b>Summe Auszahlungen investive Gebarung</b>							<b>41.104,18</b>	<b>102.800,00</b>	<b>-61.695,82</b>
<b>SA2</b>	<b>Saldo (2) Geldfluss aus der Investiven Gebarung (33 – 34)</b>							<b>-14.949,27</b>	<b>63.200,00</b>	<b>-78.149,27</b>
<b>SA3</b>	<b>Saldo (3) Nettofinanzierungssaldo (Saldo 1 + Saldo 2)</b>							<b>258.956,39</b>	<b>279.400,00</b>	<b>-20.443,61</b>
<b>Finanzierungstätigkeit</b>										
<b>SU 35</b>	<b>Summe Einzahlungen aus der Finanzierungstätigkeit</b>							<b>0,00</b>	<b>0,00</b>	<b>0,00</b>
1/851000-346000	Tilgung Bankdarlehen 700.103.077 (bis 2030)		3614	65				29.495,39	36.700,00	-7.204,61
1/851000-346100	Tilgung Bankdarlehen 13-00.103.077 (bis 2039)		3614	65				5.837,39	9.000,00	-3.162,61
1/851000-346200	Tilgung Darlehen Entwässerung		3614	65				10.759,32	6.600,00	4.159,32
<b>SU 36</b>	<b>Summe Auszahlungen aus der Finanzierungstätigkeit</b>							<b>46.092,10</b>	<b>52.300,00</b>	<b>-6.207,90</b>
<b>SA4</b>	<b>Saldo (4) Geldfluss aus der Finanzierungstätigkeit (35 – 36)</b>							<b>-46.092,10</b>	<b>-52.300,00</b>	<b>6.207,90</b>
<b>SA5</b>	<b>Saldo (5) Geldfluss aus der voranschlagswirksamen Gebarung (Saldo 3 + Saldo 4)</b>							<b>212.864,29</b>	<b>227.100,00</b>	<b>-14.235,71</b>
<b>853</b>	<b>Betriebe für die Errichtung und Verwaltung von Wohn- und Geschäftsgebäuden</b>									
<b>853000</b>	<b>WOHN- und GESCHÄFTSGEBÄUDE</b>									
<b>Operative Gebarung</b>										
6/853000+802000	Veräußerungen von Wohnungen	2116		1			200.000,00	-200.000,00		
2/853000+811000	Mieten/Betriebskosten (Hausverwaltung)	2115	3115	14	20.974,97	19.300,00	1.674,97	20.947,03	19.300,00	1.647,03
2/853000+811200	Erlöse aus Vermietung (Sportverein)	2115	3115	14	22.807,44	22.800,00	7,44	22.807,44	22.800,00	7,44
2/853000+811500	Mieteinnahmen Ortszentrum	2115	3115	14	54.384,99	52.000,00	2.384,99	58.796,30	52.000,00	6.796,30
2/853000+813000	Erträge aus der Auflösung von Investitionszuschüssen (Kapitaltransfers)	2127			132,65		132,65			
2/853000+828000	Gegenbuchung Hausverwaltung	2116	3116	18	17.377,98	25.000,00	-7.622,02	17.377,98	25.000,00	-7.622,02
2/853000+852000	Ortszentrum Gebühren für die Benützung, Wasser, Kanal etc.	2113	3113		1.529,42		1.529,42	1.465,50		1.465,50
6/853000+871000	Kapitaltransfers aus Gemeinde-Bedarfszuweisungsmittel	2121	3121	1 33	-200.000,00	230.000,00	-430.000,00	-200.000,00	230.000,00	-430.000,00
<b>SU 21 / 31</b>	<b>Summe Erträge / Einzahlungen operative Gebarung</b>				<b>-82.792,55</b>	<b>549.100,00</b>	<b>-631.892,55</b>	<b>-78.605,75</b>	<b>349.100,00</b>	<b>-427.705,75</b>
1/853000-600000	Strom OZ Gewerbe	2222	3222	24	172,59	500,00	-327,41	107,25	500,00	-392,75
1/853000-614000	Instandhaltungen (Sanierung, Pflegearbeiten)	2224	3224	24	19.361,98	17.000,00	2.361,98	19.361,98	17.000,00	2.361,98
1/853000-614300	Instandhaltung Geschäftsgebäude	2224	3224	24	16.857,50	500,00	16.357,50	16.857,50	500,00	16.357,50
1/853000-650000	Kreditzinsen (25 Jahre) Nahversorger	2241	3241	25	10.101,79	10.000,00	101,79	10.101,79	10.000,00	101,79
1/853000-650001	Zinsen Darlehen (KIP)	2241	3241		10.992,02		10.992,02	10.992,02		10.992,02
1/853000-650002	Zinsen für Finanzschulden in Euro	2241	3241		228,57		228,57	228,57		228,57
1/853000-680000	Planmäßige Abschreibung	2226			73.489,65	72.400,00	1.089,65			

		MVAG MVAG VCQU			Ergebnisrechnung			Finanzierungsrechnung		
		EH	FH	VCQU	RA 2024	VA 2024	RA - VA	RA 2024	VA 2024	RA - VA
1/853000-700200	Betriebskosten (Sportverein) nur Parkflächen VSt.Abzug	2223	3223	24	2.683,93	5.000,00	-2.316,07	2.683,93	5.000,00	-2.316,07
1/853000-711000	Öffentliche Abgaben Ortszentrum Wasser, Kanal, etc.	2225	3225	24	3.859,08	6.500,00	-2.640,92	3.859,08	6.500,00	-2.640,92
1/853000-728200	Eigenmittel/Eigenleistung (Sportverein)	2225	3225	24	23.400,00	23.400,00		23.400,00	23.400,00	
1/853000-729000	Gegenbuchung Hausverwaltung	2225	3225	24	22.487,55	30.000,00	-7.512,45	22.507,70	30.000,00	-7.492,30
<b>SU 22 / 32</b>	<b>Summe Aufwendungen / Auszahlungen operative Gebarung</b>				<b>183.634,66</b>	<b>165.300,00</b>	<b>18.334,66</b>	<b>110.099,82</b>	<b>92.900,00</b>	<b>17.199,82</b>
<b>SA 0 / SA 1</b>	<b>(0) Nettoergebnis (21 - 22) / (1) Geldfluss operative Gebarung (31 - 32)</b>				<b>-266.427,21</b>	<b>383.800,00</b>	<b>-650.227,21</b>	<b>-188.705,57</b>	<b>256.200,00</b>	<b>-444.905,57</b>
<b>SU 23</b>	<b>Summe Haushaltsrücklagen</b>				<b>0,00</b>	<b>0,00</b>	<b>0,00</b>	<b>0,00</b>	<b>0,00</b>	<b>0,00</b>
<b>SA00</b>	<b>Nettoergebnis nach Zuw./Entn. Haushaltsrücklagen (Saldo 0 +/- SU23)</b>				<b>-266.427,21</b>	<b>383.800,00</b>	<b>-650.227,21</b>			
<b>Investive Gebarung</b>										
2/853000+010000	Verkauf von Wohnungen		3313	30				208,33		208,33
6/853000+300000	Kapitaltransfers von Bund, Bundesfonds und Bundeskammern		3331	1 33				123.285,00		123.285,00
6/853000+301000	Kapitaltransfers von Ländern, Landesfonds und Landeskammern		3331	1 33					89.000,00	-89.000,00
6/853000+302000	Kapitaltransfers von Gemeinden, Gemeindeverbänden		3331	1				40.750,00		40.750,00
6/853000+305000	Kapitaltransfers von Unternehmen (ohne Finanzunternehmen)		3333	1 34				44.569,50		44.569,50
6/853000+802000	Veräußerungen von Wohnungen		3313	1					200.000,00	-200.000,00
<b>SU 33</b>	<b>Summe Einzahlungen investive Gebarung</b>							<b>208.812,83</b>	<b>289.000,00</b>	<b>-80.187,17</b>
5/853000-010000	Errichtung Ortszentrum (Gewerbe) 30% Gemeinde 70%Gewerbe (ab buchungen OZ20/2022 LI740/2022, davor 40/60)		3413	1 40				55.215,02	60.300,00	-5.084,98
<b>SU 34</b>	<b>Summe Auszahlungen investive Gebarung</b>							<b>55.215,02</b>	<b>60.300,00</b>	<b>-5.084,98</b>
<b>SA2</b>	<b>Saldo (2) Geldfluss aus der Investiven Gebarung (33 - 34)</b>							<b>153.597,81</b>	<b>228.700,00</b>	<b>-75.102,19</b>
<b>SA3</b>	<b>Saldo (3) Nettofinanzierungssaldo (Saldo 1 + Saldo 2)</b>							<b>-35.107,76</b>	<b>484.900,00</b>	<b>-520.007,76</b>
<b>Finanzierungstätigkeit</b>										
6/853000+346000	Bankdarlehen (Erricht. Geschäftsgebäude)		3514	1 55					118.000,00	-118.000,00
6/853000+346100	Investitionsdarlehen von Finanzunternehmen		3514	1				275.273,44		275.273,44
6/853000+346200	Investitionsdarlehen von Finanzunternehmen		3514	1				121.500,00		121.500,00
<b>SU 35</b>	<b>Summe Einzahlungen aus der Finanzierungstätigkeit</b>							<b>396.773,44</b>	<b>118.000,00</b>	<b>278.773,44</b>
1/853000-346000	Tilg. Bankdarlehen (25 Jahre) Nahversorger		3614	65				26.469,94	26.000,00	469,94
1/853000-346001	Tilgung Darlehen (KIP)		3614					13.220,06		13.220,06
<b>SU 36</b>	<b>Summe Auszahlungen aus der Finanzierungstätigkeit</b>							<b>39.690,00</b>	<b>26.000,00</b>	<b>13.690,00</b>
<b>SA4</b>	<b>Saldo (4) Geldfluss aus der Finanzierungstätigkeit (35 - 36)</b>							<b>357.083,44</b>	<b>92.000,00</b>	<b>265.083,44</b>

		MVAG MVAG VCQU			Ergebnisrechnung			Finanzierungsrechnung		
		EH	FH		RA 2024	VA 2024	RA - VA	RA 2024	VA 2024	RA - VA
<b>SA5</b>	<b>Saldo (5) Geldfluss aus der voranschlagswirksamen Gebarung (Saldo 3 + Saldo 4)</b>							<b>321.975,68</b>	<b>576.900,00</b>	<b>-254.924,32</b>
<b>859</b>	<b>Sonstige Betriebe mit marktbestimmter Tätigkeit</b>									
<b>859000</b>	<b>Fernwärme</b>									
	<b>Operative Gebarung</b>									
2/859000+813000	Erträge aus der Auflösung von Investitionszuschüssen (Kapitaltransfers)	2127			20.210,37	12.600,00	7.610,37			
2/859000+829000	Wärmeverkauf	2116	3116	18	72.389,54	75.000,00	-2.610,46	66.142,47	75.000,00	-8.857,53
<b>SU 21 / 31</b>	<b>Summe Erträge / Einzahlungen operative Gebarung</b>				<b>92.599,91</b>	<b>87.600,00</b>	<b>4.999,91</b>	<b>66.142,47</b>	<b>75.000,00</b>	<b>-8.857,53</b>
1/859000-400000	Geringwertige Wirtschaftsgüter (GWG)	2221	3221	23	180,82	3.000,00	-2.819,18	382,00	3.000,00	-2.618,00
1/859000-451000	Hackschnitzel	2221	3221	23	32.633,79	26.000,00	6.633,79	49.034,23	26.000,00	23.034,23
1/859000-511000	Geldbezüge der Vertragsbediensteten in handwerklicher Verwendung	2211	3211	20	11.966,64	4.400,00	7.566,64	11.966,64	4.400,00	7.566,64
1/859000-569000	Sonstige Nebengebühren	2211	3211	20	50,70		50,70	50,70		50,70
1/859000-580000	Dienstgeberbeiträge zum Ausgleichsfonds für Familienbeihilfen	2212	3212	20	444,95	200,00	244,95	444,95	200,00	244,95
1/859000-582000	Sonstige Dienstgeberbeiträge zur sozialen Sicherheit	2212	3212	20	2.540,46	1.100,00	1.440,46	2.540,46	1.100,00	1.440,46
1/859000-588000	Kommunalsteuer	2212	3212	20	360,45	200,00	160,45	360,45	200,00	160,45
1/859000-600000	Energiebezüge	2222	3222	24		1.500,00	-1.500,00		1.500,00	-1.500,00
1/859000-650000	Zinsen für Finanzschulden in Euro	2241	3241	25	38.923,78	42.500,00	-3.576,22	38.923,78	42.500,00	-3.576,22
1/859000-670000	Versicherungen	2222	3222		381,65		381,65	381,65		381,65
1/859000-680000	Planmäßige Abschreibung	2226			60.771,15	53.000,00	7.771,15			
1/859000-728000	Entgelte für sonstige Leistungen	2225	3225	24	1.884,81		1.884,81	1.750,31		1.750,31
<b>SU 22 / 32</b>	<b>Summe Aufwendungen / Auszahlungen operative Gebarung</b>				<b>150.139,20</b>	<b>131.900,00</b>	<b>18.239,20</b>	<b>105.835,17</b>	<b>78.900,00</b>	<b>26.935,17</b>
<b>SA 0 / SA 1</b>	<b>(0) Nettoergebnis (21 - 22) / (1) Geldfluss operative Gebarung (31 - 32)</b>				<b>-57.539,29</b>	<b>-44.300,00</b>	<b>-13.239,29</b>	<b>-39.692,70</b>	<b>-3.900,00</b>	<b>-35.792,70</b>
<b>SU 23</b>	<b>Summe Haushaltsrücklagen</b>				<b>0,00</b>	<b>0,00</b>	<b>0,00</b>	<b>0,00</b>	<b>0,00</b>	<b>0,00</b>
<b>SA00</b>	<b>Nettoergebnis nach Zuw./Entn. Haushaltsrücklagen (Saldo 0 +/- SU23)</b>				<b>-57.539,29</b>	<b>-44.300,00</b>	<b>-13.239,29</b>			
	<b>Investive Gebarung</b>									
6/859000+300000	KPC Förderung		3331	1 33					400.000,00	-400.000,00
6/859000+305000	Anschlussgebühr Abnehmer		3333	1 34				120.725,00		120.725,00
<b>SU 33</b>	<b>Summe Einzahlungen investive Gebarung</b>							<b>120.725,00</b>	<b>400.000,00</b>	<b>-279.275,00</b>
5/859000-010000	Gebäude und Bauten (Nahwärme Heizkraftwerk)		3413	1 40				832.619,33	515.000,00	317.619,33
<b>SU 34</b>	<b>Summe Auszahlungen investive Gebarung</b>							<b>832.619,33</b>	<b>515.000,00</b>	<b>317.619,33</b>
<b>SA2</b>	<b>Saldo (2) Geldfluss aus der Investiven Gebarung (33 - 34)</b>							<b>-711.894,33</b>	<b>-115.000,00</b>	<b>-596.894,33</b>
<b>SA3</b>	<b>Saldo (3) Nettofinanzierungssaldo (Saldo 1 + Saldo 2)</b>							<b>-751.587,03</b>	<b>-118.900,00</b>	<b>-632.687,03</b>

		MVAG	MVAG	VCQU	Ergebnisrechnung			Finanzierungsrechnung		
		EH	FH		RA 2024	VA 2024	RA - VA	RA 2024	VA 2024	RA - VA
<b>Finanzierungstätigkeit</b>										
6/859000+346100	Investitionsdarlehen von Finanzunternehmen		3514	1 55				-638.700,00		638.700,00
<b>SU 35</b>	<b>Summe Einzahlungen aus der Finanzierungstätigkeit</b>							<b>0,00</b>	<b>-638.700,00</b>	<b>638.700,00</b>
1/859000-346000	Tilgung von Investitionsdarlehen		3614	65				74.413,81	69.100,00	5.313,81
<b>SU 36</b>	<b>Summe Auszahlungen aus der Finanzierungstätigkeit</b>							<b>74.413,81</b>	<b>69.100,00</b>	<b>5.313,81</b>
<b>SA4</b>	<b>Saldo (4) Geldfluss aus der Finanzierungstätigkeit (35 – 36)</b>							<b>-74.413,81</b>	<b>-707.800,00</b>	<b>633.386,19</b>
<b>SA5</b>	<b>Saldo (5) Geldfluss aus der voranschlagswirksamen Gebarung (Saldo 3 + Saldo 4)</b>							<b>-826.000,84</b>	<b>-826.700,00</b>	<b>699,16</b>
<b>859100 PV-Anlagen</b>										
<b>Operative Gebarung</b>										
2/859100+813000	Erträge aus der Auflösung von Investitionszuschüssen (Kapitaltransfers)		2127		2.216,89					2.216,89
2/859100+862000	Energieersatz		2121	3121	3.267,13					3.267,13
<b>SU 21 / 31</b>	<b>Summe Erträge / Einzahlungen operative Gebarung</b>				<b>5.484,02</b>	<b>0,00</b>	<b>5.484,02</b>	<b>0,00</b>	<b>0,00</b>	<b>0,00</b>
1/859100-650000	Zinsen für Finanzschulden in Euro	2241	3241	25	523,41	5.600,00	-5.076,59	523,41	5.600,00	-5.076,59
1/859100-650001	Zinsen für Finanzschulden in Euro (KIG2023)	2241	3241		3.190,70			3.190,70		3.190,70
1/859100-680000	Planmäßige Abschreibung	2226			13.114,69	2.000,00	11.114,69			
1/859100-728000	Entgelte für sonstige Leistungen	2225	3225	24		1.000,00	-1.000,00		1.000,00	-1.000,00
5/859100-799000	Zuweisungen an Verrechnungsrücklagen zwischen operativer Gebarung und Projekten	2225		1	1.190,16	28.500,00	-27.309,84			
<b>SU 22 / 32</b>	<b>Summe Aufwendungen / Auszahlungen operative Gebarung</b>				<b>18.018,96</b>	<b>37.100,00</b>	<b>-19.081,04</b>	<b>3.714,11</b>	<b>6.600,00</b>	<b>-2.885,89</b>
<b>SA 0 / SA 1</b>	<b>(0) Nettoergebnis (21 - 22) / (1) Geldfluss operative Gebarung (31 – 32)</b>				<b>-12.534,94</b>	<b>-37.100,00</b>	<b>24.565,06</b>	<b>-3.714,11</b>	<b>-6.600,00</b>	<b>2.885,89</b>
<b>SU 23</b>	<b>Summe Haushaltsrücklagen</b>				<b>0,00</b>	<b>0,00</b>	<b>0,00</b>	<b>0,00</b>	<b>0,00</b>	<b>0,00</b>
<b>SA00</b>	<b>Nettoergebnis nach Zuw./Entn. Haushaltsrücklagen (Saldo 0 +/- SU23)</b>				<b>-12.534,94</b>	<b>-37.100,00</b>	<b>24.565,06</b>			
<b>Investive Gebarung</b>										
6/859100+300000	Kapitaltransfers von Bund, Bundesfonds und Bundeskammern		3331	1				36.747,00		36.747,00
<b>SU 33</b>	<b>Summe Einzahlungen investive Gebarung</b>							<b>36.747,00</b>	<b>0,00</b>	<b>36.747,00</b>
5/859100-006000	Sonstige Grundstückseinrichtungen (PV-Anlagen)		3412	1 40				65.931,79	-34.900,00	100.831,79
<b>SU 34</b>	<b>Summe Auszahlungen investive Gebarung</b>							<b>65.931,79</b>	<b>-34.900,00</b>	<b>100.831,79</b>
<b>SA2</b>	<b>Saldo (2) Geldfluss aus der Investiven Gebarung (33 – 34)</b>							<b>-29.184,79</b>	<b>34.900,00</b>	<b>-64.084,79</b>
<b>SA3</b>	<b>Saldo (3) Nettofinanzierungssaldo (Saldo 1 + Saldo 2)</b>							<b>-32.898,90</b>	<b>28.300,00</b>	<b>-61.198,90</b>
<b>Finanzierungstätigkeit</b>										
6/859100+346000	Investitionsdarlehen von Finanzunternehmen (KIG2023)		3514	1				36.743,56		36.743,56
<b>SU 35</b>	<b>Summe Einzahlungen aus der Finanzierungstätigkeit</b>							<b>36.743,56</b>	<b>0,00</b>	<b>36.743,56</b>



		MVAG		VCQU	Ergebnisrechnung			Finanzierungsrechnung		
		EH	FH		RA 2024	VA 2024	RA - VA	RA 2024	VA 2024	RA - VA
1/859100-346001	Investitionsdarlehen von Finanzunternehmen (KIG23)		3614				3.939,94		3.939,94	
1/859100-347000	Investitionsdarlehen von Unternehmen (ohne Finanzunternehmen) und anderen		3613	65			41.373,10	22.500,00	18.873,10	
<b>SU 36</b>	<b>Summe Auszahlungen aus der Finanzierungstätigkeit</b>						<b>45.313,04</b>	<b>22.500,00</b>	<b>22.813,04</b>	
<b>SA4</b>	<b>Saldo (4) Geldfluss aus der Finanzierungstätigkeit (35 – 36)</b>						<b>-8.569,48</b>	<b>-22.500,00</b>	<b>13.930,52</b>	
<b>SA5</b>	<b>Saldo (5) Geldfluss aus der voranschlagswirksamen Gebarung (Saldo 3 + Saldo 4)</b>						<b>-41.468,38</b>	<b>5.800,00</b>	<b>-47.268,38</b>	
<b>87</b>	<b>Wirtschaftliche Unternehmungen</b>									
<b>870</b>	<b>Elektrizitätsversorgung</b>									
<b>870000</b>	<b>Elektrizitätsversorgung</b>									
	<b>Operative Gebarung</b>									
<b>SU 21 / 31</b>	<b>Summe Erträge / Einzahlungen operative Gebarung</b>				<b>0,00</b>	<b>0,00</b>	<b>0,00</b>	<b>0,00</b>	<b>0,00</b>	
1/870000-728000	Entgelte für sonstige Leistungen (Energiegemeinschaft)	2225	3225		18,20	18.000,00	-17.981,80	18,20	18.000,00	
<b>SU 22 / 32</b>	<b>Summe Aufwendungen / Auszahlungen operative Gebarung</b>				<b>18,20</b>	<b>18.000,00</b>	<b>-17.981,80</b>	<b>18,20</b>	<b>18.000,00</b>	
<b>SA 0 / SA 1</b>	<b>(0) Nettoergebnis (21 - 22) / (1) Geldfluss operative Gebarung (31 – 32)</b>				<b>-18,20</b>	<b>-18.000,00</b>	<b>17.981,80</b>	<b>-18,20</b>	<b>-18.000,00</b>	
<b>SU 23</b>	<b>Summe Haushaltsrücklagen</b>				<b>0,00</b>	<b>0,00</b>	<b>0,00</b>	<b>0,00</b>	<b>0,00</b>	
<b>SA00</b>	<b>Nettoergebnis nach Zuw./Entn. Haushaltsrücklagen (Saldo 0 +/- SU23)</b>				<b>-18,20</b>	<b>-18.000,00</b>	<b>17.981,80</b>			
	<b>Investive Gebarung</b>									
2/870000+301000	Kapitaltransfers von Ländern, (Energiegemeinschaft)		3331				15.000,00	15.000,00		
<b>SU 33</b>	<b>Summe Einzahlungen investive Gebarung</b>						<b>15.000,00</b>	<b>15.000,00</b>	<b>0,00</b>	
1/870000-050000	Energiegemeinschaft		3412	2			15.000,00		15.000,00	
<b>SU 34</b>	<b>Summe Auszahlungen investive Gebarung</b>						<b>15.000,00</b>	<b>0,00</b>	<b>15.000,00</b>	
<b>SA2</b>	<b>Saldo (2) Geldfluss aus der Investiven Gebarung (33 – 34)</b>						<b>0,00</b>	<b>15.000,00</b>	<b>-15.000,00</b>	
<b>SA3</b>	<b>Saldo (3) Nettofinanzierungssaldo (Saldo 1 + Saldo 2)</b>						<b>-18,20</b>	<b>-3.000,00</b>	<b>2.981,80</b>	
	<b>Finanzierungstätigkeit</b>									
<b>SU 35</b>	<b>Summe Einzahlungen aus der Finanzierungstätigkeit</b>						<b>0,00</b>	<b>0,00</b>	<b>0,00</b>	
<b>SU 36</b>	<b>Summe Auszahlungen aus der Finanzierungstätigkeit</b>						<b>0,00</b>	<b>0,00</b>	<b>0,00</b>	
<b>SA4</b>	<b>Saldo (4) Geldfluss aus der Finanzierungstätigkeit (35 – 36)</b>						<b>0,00</b>	<b>0,00</b>	<b>0,00</b>	
<b>SA5</b>	<b>Saldo (5) Geldfluss aus der voranschlagswirksamen Gebarung (Saldo 3 + Saldo 4)</b>						<b>-18,20</b>	<b>-3.000,00</b>	<b>2.981,80</b>	

		MVAG	MVAG	VCQU	Ergebnisrechnung			Finanzierungsrechnung		
		EH	FH		RA 2024	VA 2024	RA - VA	RA 2024	VA 2024	RA - VA
<b>9 Finanzwirtschaft</b>										
<b>90</b>	<b>Gesonderte Verwaltung</b>									
<b>900</b>	<b>Gesonderte Verwaltung</b>									
<b>900000</b>	<b>FINANZVERWALTUNG</b>									
<b>Operative Gebarung</b>										
2/900000+816000	Kostenbeiträge / Ersätze (Landschaftsabgabe)	2114	3114	13	16,54	100,00	-83,46	16,54	100,00	-83,46
2/900000+828000	Guthaben Steuern/Abgaben (FA,NÖGKK,Versicherung)	2116	3116	18	92,04		92,04	92,04		92,04
2/900000+868000	Jagd pachtschilling	2124	3124	16	408,24	300,00	108,24	408,24	300,00	108,24
2/900000+899000	Entnahmen aus Verrechnungsrücklagen zwischen operativer Gebarung und Projekten	2116			1.190,16	28.500,00	-27.309,84			
<b>SU 21 / 31</b>	<b>Summe Erträge / Einzahlungen operative Gebarung</b>				<b>1.706,98</b>	<b>28.900,00</b>	<b>-27.193,02</b>	<b>516,82</b>	<b>400,00</b>	<b>116,82</b>
1/900000-710000	Steuern u. Abgaben (FA,GVU,NÖ.GKK)	2225	3225	24	346,64	1.000,00	-653,36	346,64	1.000,00	-653,36
1/900000-799000	Zuweisungen an Verrechnungsrücklagen zwischen operativer Gebarung und Projekten	2225			80,00		80,00			
<b>SU 22 / 32</b>	<b>Summe Aufwendungen / Auszahlungen operative Gebarung</b>				<b>426,64</b>	<b>1.000,00</b>	<b>-573,36</b>	<b>346,64</b>	<b>1.000,00</b>	<b>-653,36</b>
<b>SA 0 / SA 1</b>	<b>(0) Nettoergebnis (21 - 22) / (1) Geldfluss operative Gebarung (31 - 32)</b>				<b>1.280,34</b>	<b>27.900,00</b>	<b>-26.619,66</b>	<b>170,18</b>	<b>-600,00</b>	<b>770,18</b>
<b>SU 23</b>	<b>Summe Haushaltsrücklagen</b>				<b>0,00</b>	<b>0,00</b>	<b>0,00</b>	<b>0,00</b>	<b>0,00</b>	<b>0,00</b>
<b>SA00</b>	<b>Nettoergebnis nach Zuw./Entn. Haushaltsrücklagen (Saldo 0 +/- SU23)</b>				<b>1.280,34</b>	<b>27.900,00</b>	<b>-26.619,66</b>			
<b>Investive Gebarung</b>										
<b>SU 33</b>	<b>Summe Einzahlungen investive Gebarung</b>							<b>0,00</b>	<b>0,00</b>	<b>0,00</b>
<b>SU 34</b>	<b>Summe Auszahlungen investive Gebarung</b>							<b>0,00</b>	<b>0,00</b>	<b>0,00</b>
<b>SA2</b>	<b>Saldo (2) Geldfluss aus der Investiven Gebarung (33 - 34)</b>							<b>0,00</b>	<b>0,00</b>	<b>0,00</b>
<b>SA3</b>	<b>Saldo (3) Nettofinanzierungssaldo (Saldo 1 + Saldo 2)</b>							<b>170,18</b>	<b>-600,00</b>	<b>770,18</b>
<b>Finanzierungstätigkeit</b>										
<b>SU 35</b>	<b>Summe Einzahlungen aus der Finanzierungstätigkeit</b>							<b>0,00</b>	<b>0,00</b>	<b>0,00</b>
<b>SU 36</b>	<b>Summe Auszahlungen aus der Finanzierungstätigkeit</b>							<b>0,00</b>	<b>0,00</b>	<b>0,00</b>
<b>SA4</b>	<b>Saldo (4) Geldfluss aus der Finanzierungstätigkeit (35 - 36)</b>							<b>0,00</b>	<b>0,00</b>	<b>0,00</b>
<b>SA5</b>	<b>Saldo (5) Geldfluss aus der voranschlagswirksamen Gebarung (Saldo 3 + Saldo 4)</b>							<b>170,18</b>	<b>-600,00</b>	<b>770,18</b>

		MVAG			Ergebnisrechnung			Finanzierungsrechnung		
		EH	FH	VCQU	RA 2024	VA 2024	RA - VA	RA 2024	VA 2024	RA - VA
<b>91</b>	<b>Kapitalvermögen und Stiftungen ohne eigene Rechtspersönlichkeit</b>									
<b>910</b>	<b>Geldverkehr</b>									
<b>910000</b>	<b>Geldverkehr</b>									
	<b>Operative Gebarung</b>									
2/910000+823000	Zinsen der Giro- und Spargirokonten	2131	3131	14	884,57	300,00	584,57	884,57	300,00	584,57
2/910000+828000	Rückersätze von Aufwendungen	2116	3116	18		2.400,00	-2.400,00		2.400,00	-2.400,00
<b>SU 21 / 31</b>	<b>Summe Erträge / Einzahlungen operative Gebarung</b>				<b>884,57</b>	<b>2.700,00</b>	<b>-1.815,43</b>	<b>884,57</b>	<b>2.700,00</b>	<b>-1.815,43</b>
1/910000-659000	Abschlusspesen / Gebühren	2244	3244	24	33.444,71	9.500,00	23.944,71	33.444,71	9.500,00	23.944,71
1/910000-710000	Kapitalertragssteuer (KeSt)	2225	3225	24	217,39	100,00	117,39	217,39	100,00	117,39
<b>SU 22 / 32</b>	<b>Summe Aufwendungen / Auszahlungen operative Gebarung</b>				<b>33.662,10</b>	<b>9.600,00</b>	<b>24.062,10</b>	<b>33.662,10</b>	<b>9.600,00</b>	<b>24.062,10</b>
<b>SA 0 / SA 1</b>	<b>(0) Nettoergebnis (21 - 22) / (1) Geldfluss operative Gebarung (31 - 32)</b>				<b>-32.777,53</b>	<b>-6.900,00</b>	<b>-25.877,53</b>	<b>-32.777,53</b>	<b>-6.900,00</b>	<b>-25.877,53</b>
<b>SU 23</b>	<b>Summe Haushaltsrücklagen</b>				<b>0,00</b>	<b>0,00</b>	<b>0,00</b>	<b>0,00</b>	<b>0,00</b>	<b>0,00</b>
<b>SA00</b>	<b>Nettoergebnis nach Zuw./Entn. Haushaltsrücklagen (Saldo 0 +/- SU23)</b>				<b>-32.777,53</b>	<b>-6.900,00</b>	<b>-25.877,53</b>			
	<b>Investive Gebarung</b>									
<b>SU 33</b>	<b>Summe Einzahlungen investive Gebarung</b>							<b>0,00</b>	<b>0,00</b>	<b>0,00</b>
<b>SU 34</b>	<b>Summe Auszahlungen investive Gebarung</b>							<b>0,00</b>	<b>0,00</b>	<b>0,00</b>
<b>SA2</b>	<b>Saldo (2) Geldfluss aus der Investiven Gebarung (33 - 34)</b>							<b>0,00</b>	<b>0,00</b>	<b>0,00</b>
<b>SA3</b>	<b>Saldo (3) Nettofinanzierungssaldo (Saldo 1 + Saldo 2)</b>							<b>-32.777,53</b>	<b>-6.900,00</b>	<b>-25.877,53</b>
	<b>Finanzierungstätigkeit</b>									
<b>SU 35</b>	<b>Summe Einzahlungen aus der Finanzierungstätigkeit</b>							<b>0,00</b>	<b>0,00</b>	<b>0,00</b>
<b>SU 36</b>	<b>Summe Auszahlungen aus der Finanzierungstätigkeit</b>							<b>0,00</b>	<b>0,00</b>	<b>0,00</b>
<b>SA4</b>	<b>Saldo (4) Geldfluss aus der Finanzierungstätigkeit (35 - 36)</b>							<b>0,00</b>	<b>0,00</b>	<b>0,00</b>
<b>SA5</b>	<b>Saldo (5) Geldfluss aus der voranschlagswirksamen Gebarung (Saldo 3 + Saldo 4)</b>							<b>-32.777,53</b>	<b>-6.900,00</b>	<b>-25.877,53</b>
<b>92</b>	<b>Öffentliche Abgaben</b>									
<b>920</b>	<b>Ausschließliche Gemeindeabgaben</b>									
<b>920000</b>	<b>GEMEINDEABGABEN</b>									
	<b>Operative Gebarung</b>									
2/920000+816000	Einhebungsvergütung (Kanalben.Geb./Wasserbez.Geb.)	2114	3114	13	20.500,20	15.300,00	5.200,20	20.500,20	15.300,00	5.200,20
2/920000+830000	Grundsteuer A	2111	3111	10	4.612,68	5.000,00	-387,32	4.612,68	5.000,00	-387,32
2/920000+831000	Grundsteuer B	2111	3111	10	80.162,81	100.000,00	-19.837,19	80.162,81	100.000,00	-19.837,19
2/920000+833100	Kommunalsteuer (Gemeindeverband)	2111	3111	10	364.023,25	360.000,00	4.023,25	364.023,25	360.000,00	4.023,25
2/920000+838000	Hundeabgabe	2111	3111	10	5.271,16	5.500,00	-228,84	5.386,16	5.500,00	-113,84
2/920000+841000	Gebrauchsabgabe	2111	3111	10	15.594,05	27.000,00	-11.405,95	15.594,05	27.000,00	-11.405,95

		MVAG			Ergebnisrechnung			Finanzierungsrechnung		
		EH	FH	VCQU	RA 2024	VA 2024	RA - VA	RA 2024	VA 2024	RA - VA
2/920000+849000	Nebenansprüche (Mahnggebühren/Stundungszinsen)	2111	3111	10	672,94	500,00	172,94	675,94	500,00	175,94
2/920000+850000	Aufschließungsabgabe (gem. § 14 der NÖ. Bauordnung)	2111	3111	10	15.411,04	100.000,00	-84.588,96	15.411,04	100.000,00	-84.588,96
2/920000+856000	Verwaltungsabgaben	2111	3111	10	2.791,78	3.000,00	-208,22	2.613,38	3.000,00	-386,62
2/920000+857000	Kommissionsgebühren	2111	3111	10	193,20	1.000,00	-806,80	138,00	1.000,00	-862,00
<b>SU 21 / 31</b>	<b>Summe Erträge / Einzahlungen operative Gebarung</b>				<b>509.233,11</b>	<b>617.300,00</b>	<b>-108.066,89</b>	<b>509.117,51</b>	<b>617.300,00</b>	<b>-108.182,49</b>
1/920000-752000	Kosten der Abgabeneinhebung (GVA Melk)	2231	3231	26	27.176,33	21.000,00	6.176,33	27.176,33	21.000,00	6.176,33
<b>SU 22 / 32</b>	<b>Summe Aufwendungen / Auszahlungen operative Gebarung</b>				<b>27.176,33</b>	<b>21.000,00</b>	<b>6.176,33</b>	<b>27.176,33</b>	<b>21.000,00</b>	<b>6.176,33</b>
<b>SA 0 / SA 1</b>	<b>(0) Nettoergebnis (21 - 22) / (1) Geldfluss operative Gebarung (31 - 32)</b>				<b>482.056,78</b>	<b>596.300,00</b>	<b>-114.243,22</b>	<b>481.941,18</b>	<b>596.300,00</b>	<b>-114.358,82</b>
<b>SU 23</b>	<b>Summe Haushaltsrücklagen</b>				<b>0,00</b>	<b>0,00</b>	<b>0,00</b>	<b>0,00</b>	<b>0,00</b>	<b>0,00</b>
<b>SA00</b>	<b>Nettoergebnis nach Zuw./Entn. Haushaltsrücklagen (Saldo 0 +/- SU23)</b>				<b>482.056,78</b>	<b>596.300,00</b>	<b>-114.243,22</b>			
<b>Investive Gebarung</b>										
<b>SU 33</b>	<b>Summe Einzahlungen investive Gebarung</b>							<b>0,00</b>	<b>0,00</b>	<b>0,00</b>
<b>SU 34</b>	<b>Summe Auszahlungen investive Gebarung</b>							<b>0,00</b>	<b>0,00</b>	<b>0,00</b>
<b>SA2</b>	<b>Saldo (2) Geldfluss aus der Investiven Gebarung (33 - 34)</b>							<b>0,00</b>	<b>0,00</b>	<b>0,00</b>
<b>SA3</b>	<b>Saldo (3) Nettofinanzierungssaldo (Saldo 1 + Saldo 2)</b>							<b>481.941,18</b>	<b>596.300,00</b>	<b>-114.358,82</b>
<b>Finanzierungstätigkeit</b>										
<b>SU 35</b>	<b>Summe Einzahlungen aus der Finanzierungstätigkeit</b>							<b>0,00</b>	<b>0,00</b>	<b>0,00</b>
<b>SU 36</b>	<b>Summe Auszahlungen aus der Finanzierungstätigkeit</b>							<b>0,00</b>	<b>0,00</b>	<b>0,00</b>
<b>SA4</b>	<b>Saldo (4) Geldfluss aus der Finanzierungstätigkeit (35 - 36)</b>							<b>0,00</b>	<b>0,00</b>	<b>0,00</b>
<b>SA5</b>	<b>Saldo (5) Geldfluss aus der voranschlagswirksamen Gebarung (Saldo 3 + Saldo 4)</b>							<b>481.941,18</b>	<b>596.300,00</b>	<b>-114.358,82</b>
<b>921</b>	<b>Zwischen Ländern und Gemeinden geteilte Abgaben</b>									
<b>921000</b>	<b>GEMEINDEABGABEN</b>									
<b>Operative Gebarung</b>										
2/921000+834000	Nächtigungstaxe (35 % Gem.Anteil)	2111	3111	10	600,00	500,00	100,00	600,00	500,00	100,00
2/921000+850000	Interessentenbeitrag (95 % Gem.Anteil)	2111	3111	10		200,00	-200,00		200,00	-200,00
2/921000+861000	Transfers von Ländern, Landesfonds und Landeskammern	2121	3121	15	8.523,60	200,00	8.323,60	8.523,60	200,00	8.323,60
<b>SU 21 / 31</b>	<b>Summe Erträge / Einzahlungen operative Gebarung</b>				<b>9.123,60</b>	<b>900,00</b>	<b>8.223,60</b>	<b>9.123,60</b>	<b>900,00</b>	<b>8.223,60</b>
<b>SU 22 / 32</b>	<b>Summe Aufwendungen / Auszahlungen operative Gebarung</b>				<b>0,00</b>	<b>0,00</b>	<b>0,00</b>	<b>0,00</b>	<b>0,00</b>	<b>0,00</b>
<b>SA 0 / SA 1</b>	<b>(0) Nettoergebnis (21 - 22) / (1) Geldfluss operative Gebarung (31 - 32)</b>				<b>9.123,60</b>	<b>900,00</b>	<b>8.223,60</b>	<b>9.123,60</b>	<b>900,00</b>	<b>8.223,60</b>
<b>SU 23</b>	<b>Summe Haushaltsrücklagen</b>				<b>0,00</b>	<b>0,00</b>	<b>0,00</b>	<b>0,00</b>	<b>0,00</b>	<b>0,00</b>
<b>SA00</b>	<b>Nettoergebnis nach Zuw./Entn. Haushaltsrücklagen (Saldo 0 +/- SU23)</b>				<b>9.123,60</b>	<b>900,00</b>	<b>8.223,60</b>			
<b>Investive Gebarung</b>										
<b>SU 33</b>	<b>Summe Einzahlungen investive Gebarung</b>							<b>0,00</b>	<b>0,00</b>	<b>0,00</b>
<b>SU 34</b>	<b>Summe Auszahlungen investive Gebarung</b>							<b>0,00</b>	<b>0,00</b>	<b>0,00</b>

		MVAG			Ergebnisrechnung			Finanzierungsrechnung		
		EH	FH	VCQU	RA 2024	VA 2024	RA - VA	RA 2024	VA 2024	RA - VA
SA2	Saldo (2) Geldfluss aus der Investiven Gebarung (33 – 34)							0,00	0,00	0,00
SA3	Saldo (3) Nettofinanzierungssaldo (Saldo 1 + Saldo 2)							9.123,60	900,00	8.223,60
<b>Finanzierungstätigkeit</b>										
SU 35	Summe Einzahlungen aus der Finanzierungstätigkeit							0,00	0,00	0,00
SU 36	Summe Auszahlungen aus der Finanzierungstätigkeit							0,00	0,00	0,00
SA4	Saldo (4) Geldfluss aus der Finanzierungstätigkeit (35 – 36)							0,00	0,00	0,00
SA5	Saldo (5) Geldfluss aus der voranschlagswirksamen Gebarung (Saldo 3 + Saldo 4)							9.123,60	900,00	8.223,60
925	Ertragsanteile an gemeinschaftlichen Bundesabgaben									
925000	ERTRAGSANTEILE (Bund)									
<b>Operative Gebarung</b>										
2/925000+859000	Ertragsanteile	2112	3112	11	1.638.220,52	1.678.000,00	-39.779,48	1.638.220,52	1.678.000,00	-39.779,48
2/925000+859400	Ertragsanteile Einkommenssteuer	2112	3112	11	18.801,60		18.801,60	18.801,60		18.801,60
SU 21 / 31	Summe Erträge / Einzahlungen operative Gebarung				1.657.022,12	1.678.000,00	-20.977,88	1.657.022,12	1.678.000,00	-20.977,88
SU 22 / 32	Summe Aufwendungen / Auszahlungen operative Gebarung				0,00	0,00	0,00	0,00	0,00	0,00
SA 0 / SA 1	(0) Nettoergebnis (21 - 22) / (1) Geldfluss operative Gebarung (31 – 32)				1.657.022,12	1.678.000,00	-20.977,88	1.657.022,12	1.678.000,00	-20.977,88
SU 23	Summe Haushaltsrücklagen				0,00	0,00	0,00	0,00	0,00	0,00
SA00	Nettoergebnis nach Zuw./Entn. Haushaltsrücklagen (Saldo 0 +/- SU23)				1.657.022,12	1.678.000,00	-20.977,88			
<b>Investive Gebarung</b>										
SU 33	Summe Einzahlungen investive Gebarung							0,00	0,00	0,00
SU 34	Summe Auszahlungen investive Gebarung							0,00	0,00	0,00
SA2	Saldo (2) Geldfluss aus der Investiven Gebarung (33 – 34)							0,00	0,00	0,00
SA3	Saldo (3) Nettofinanzierungssaldo (Saldo 1 + Saldo 2)							1.657.022,12	1.678.000,00	-20.977,88
<b>Finanzierungstätigkeit</b>										
SU 35	Summe Einzahlungen aus der Finanzierungstätigkeit							0,00	0,00	0,00
SU 36	Summe Auszahlungen aus der Finanzierungstätigkeit							0,00	0,00	0,00
SA4	Saldo (4) Geldfluss aus der Finanzierungstätigkeit (35 – 36)							0,00	0,00	0,00
SA5	Saldo (5) Geldfluss aus der voranschlagswirksamen Gebarung (Saldo 3 + Saldo 4)							1.657.022,12	1.678.000,00	-20.977,88
94	Finanzzuweisungen und Zuschüsse									
940	Bedarfszuweisungen									
940000	Bedarfszuweisungen									
<b>Operative Gebarung</b>										
2/940000+861000	Bedarfszuweisung I	2121	3121	15	108.438,54	103.800,00	4.638,54	108.438,54	103.800,00	4.638,54
2/940000+871100	Bedarfszuweisungsmittel Liquiditätsstärkung	2121	3121	33	440.000,00	646.400,00	-206.400,00	440.000,00	646.400,00	-206.400,00
SU 21 / 31	Summe Erträge / Einzahlungen operative Gebarung				548.438,54	750.200,00	-201.761,46	548.438,54	750.200,00	-201.761,46

		MVAG	MVAG	VCQU	Ergebnisrechnung			Finanzierungsrechnung		
		EH	FH		RA 2024	VA 2024	RA - VA	RA 2024	VA 2024	RA - VA
SU 22 / 32	Summe Aufwendungen / Auszahlungen operative Gebarung				0,00	0,00	0,00	0,00	0,00	0,00
SA 0 / SA 1	(0) Nettoergebnis (21 - 22) / (1) Geldfluss operative Gebarung (31 - 32)				548.438,54	750.200,00	-201.761,46	548.438,54	750.200,00	-201.761,46
SU 23	Summe Haushaltsrücklagen				0,00	0,00	0,00	0,00	0,00	0,00
SA00	Nettoergebnis nach Zuw./Entn. Haushaltsrücklagen (Saldo 0 +/- SU23)				548.438,54	750.200,00	-201.761,46			
<b>Investive Gebarung</b>										
SU 33	Summe Einzahlungen investive Gebarung							0,00	0,00	0,00
SU 34	Summe Auszahlungen investive Gebarung							0,00	0,00	0,00
SA2	Saldo (2) Geldfluss aus der Investiven Gebarung (33 - 34)							0,00	0,00	0,00
SA3	Saldo (3) Nettofinanzierungssaldo (Saldo 1 + Saldo 2)							548.438,54	750.200,00	-201.761,46
<b>Finanzierungstätigkeit</b>										
SU 35	Summe Einzahlungen aus der Finanzierungstätigkeit							0,00	0,00	0,00
SU 36	Summe Auszahlungen aus der Finanzierungstätigkeit							0,00	0,00	0,00
SA4	Saldo (4) Geldfluss aus der Finanzierungstätigkeit (35 - 36)							0,00	0,00	0,00
SA5	Saldo (5) Geldfluss aus der voranschlagswirksamen Gebarung (Saldo 3 + Saldo 4)							548.438,54	750.200,00	-201.761,46
941	Sonstige Finanzzuweisungen nach dem FAG									
941000	BEDARFSZUWEISUNG DES BUNDES									
<b>Operative Gebarung</b>										
2/941000+860000	lfd. Transferzahlungen vom Bund	2121	3121	15	140.602,11	7.600,00	133.002,11	140.602,11	7.600,00	133.002,11
SU 21 / 31	Summe Erträge / Einzahlungen operative Gebarung				140.602,11	7.600,00	133.002,11	140.602,11	7.600,00	133.002,11
SU 22 / 32	Summe Aufwendungen / Auszahlungen operative Gebarung				0,00	0,00	0,00	0,00	0,00	0,00
SA 0 / SA 1	(0) Nettoergebnis (21 - 22) / (1) Geldfluss operative Gebarung (31 - 32)				140.602,11	7.600,00	133.002,11	140.602,11	7.600,00	133.002,11
SU 23	Summe Haushaltsrücklagen				0,00	0,00	0,00	0,00	0,00	0,00
SA00	Nettoergebnis nach Zuw./Entn. Haushaltsrücklagen (Saldo 0 +/- SU23)				140.602,11	7.600,00	133.002,11			
<b>Investive Gebarung</b>										
SU 33	Summe Einzahlungen investive Gebarung							0,00	0,00	0,00
SU 34	Summe Auszahlungen investive Gebarung							0,00	0,00	0,00
SA2	Saldo (2) Geldfluss aus der Investiven Gebarung (33 - 34)							0,00	0,00	0,00
SA3	Saldo (3) Nettofinanzierungssaldo (Saldo 1 + Saldo 2)							140.602,11	7.600,00	133.002,11
<b>Finanzierungstätigkeit</b>										
SU 35	Summe Einzahlungen aus der Finanzierungstätigkeit							0,00	0,00	0,00
SU 36	Summe Auszahlungen aus der Finanzierungstätigkeit							0,00	0,00	0,00
SA4	Saldo (4) Geldfluss aus der Finanzierungstätigkeit (35 - 36)							0,00	0,00	0,00
SA5	Saldo (5) Geldfluss aus der voranschlagswirksamen Gebarung (Saldo 3 + Saldo 4)							140.602,11	7.600,00	133.002,11

	MVAG	MVAG	VCQU	Ergebnisrechnung			Finanzierungsrechnung			
				EH	FH	RA 2024	VA 2024	RA - VA	RA 2024	VA 2024
<b>946</b>	<b>Zuschüsse nach landesgesetzlichen Bestimmungen</b>									
<b>946000</b>	<b>Unterstützungspaket</b>									
<b>Operative Gebarung</b>										
2/946000+861000	Transfers von Ländern, Landesfonds und Landeskammern	2121	3121			14.943,74		14.943,74	14.943,74	14.943,74
<b>SU 21 / 31</b>	<b>Summe Erträge / Einzahlungen operative Gebarung</b>			<b>14.943,74</b>	<b>0,00</b>	<b>14.943,74</b>	<b>14.943,74</b>	<b>0,00</b>	<b>14.943,74</b>	
<b>SU 22 / 32</b>	<b>Summe Aufwendungen / Auszahlungen operative Gebarung</b>			<b>0,00</b>	<b>0,00</b>	<b>0,00</b>	<b>0,00</b>	<b>0,00</b>	<b>0,00</b>	
<b>SA 0 / SA 1</b>	<b>(0) Nettoergebnis (21 - 22) / (1) Geldfluss operative Gebarung (31 - 32)</b>			<b>14.943,74</b>	<b>0,00</b>	<b>14.943,74</b>	<b>14.943,74</b>	<b>0,00</b>	<b>14.943,74</b>	
<b>SU 23</b>	<b>Summe Haushaltsrücklagen</b>			<b>0,00</b>	<b>0,00</b>	<b>0,00</b>	<b>0,00</b>	<b>0,00</b>	<b>0,00</b>	
<b>SA00</b>	<b>Nettoergebnis nach Zuw./Entn. Haushaltsrücklagen (Saldo 0 +/- SU23)</b>			<b>14.943,74</b>	<b>0,00</b>	<b>14.943,74</b>				
<b>Investive Gebarung</b>										
<b>SU 33</b>	<b>Summe Einzahlungen investive Gebarung</b>						<b>0,00</b>	<b>0,00</b>	<b>0,00</b>	
<b>SU 34</b>	<b>Summe Auszahlungen investive Gebarung</b>						<b>0,00</b>	<b>0,00</b>	<b>0,00</b>	
<b>SA2</b>	<b>Saldo (2) Geldfluss aus der Investiven Gebarung (33 - 34)</b>						<b>0,00</b>	<b>0,00</b>	<b>0,00</b>	
<b>SA3</b>	<b>Saldo (3) Nettofinanzierungssaldo (Saldo 1 + Saldo 2)</b>						<b>14.943,74</b>	<b>0,00</b>	<b>14.943,74</b>	
<b>Finanzierungstätigkeit</b>										
<b>SU 35</b>	<b>Summe Einzahlungen aus der Finanzierungstätigkeit</b>						<b>0,00</b>	<b>0,00</b>	<b>0,00</b>	
<b>SU 36</b>	<b>Summe Auszahlungen aus der Finanzierungstätigkeit</b>						<b>0,00</b>	<b>0,00</b>	<b>0,00</b>	
<b>SA4</b>	<b>Saldo (4) Geldfluss aus der Finanzierungstätigkeit (35 - 36)</b>						<b>0,00</b>	<b>0,00</b>	<b>0,00</b>	
<b>SA5</b>	<b>Saldo (5) Geldfluss aus der voranschlagswirksamen Gebarung (Saldo 3 + Saldo 4)</b>						<b>14.943,74</b>	<b>0,00</b>	<b>14.943,74</b>	
<b>99</b>	<b>Jahresergebnis, Übergabe und Übernahme des Jahresergebnisses, Abwicklung der Vorjahre</b>									
<b>990</b>	<b>Überschüsse und Abgänge (soweit nicht zugeordnet)</b>									
<b>990000</b>	<b>Überschüsse und Abgänge (soweit nicht zugeordnet)</b>									
<b>Operative Gebarung</b>										
<b>SU 21 / 31</b>	<b>Summe Erträge / Einzahlungen operative Gebarung</b>			<b>0,00</b>	<b>0,00</b>	<b>0,00</b>	<b>0,00</b>	<b>0,00</b>	<b>0,00</b>	
<b>SU 22 / 32</b>	<b>Summe Aufwendungen / Auszahlungen operative Gebarung</b>			<b>0,00</b>	<b>0,00</b>	<b>0,00</b>	<b>0,00</b>	<b>0,00</b>	<b>0,00</b>	
<b>SA 0 / SA 1</b>	<b>(0) Nettoergebnis (21 - 22) / (1) Geldfluss operative Gebarung (31 - 32)</b>			<b>0,00</b>	<b>0,00</b>	<b>0,00</b>	<b>0,00</b>	<b>0,00</b>	<b>0,00</b>	
2/990000+895077	Entnahmen von allgemeinen Haushaltsrücklagen	2301		462.872,56		462.872,56				
<b>SU 23</b>	<b>Summe Haushaltsrücklagen</b>			<b>462.872,56</b>	<b>0,00</b>	<b>462.872,56</b>	<b>0,00</b>	<b>0,00</b>	<b>0,00</b>	
<b>SA00</b>	<b>Nettoergebnis nach Zuw./Entn. Haushaltsrücklagen (Saldo 0 +/- SU23)</b>			<b>462.872,56</b>	<b>0,00</b>	<b>462.872,56</b>				
<b>Investive Gebarung</b>										
<b>SU 33</b>	<b>Summe Einzahlungen investive Gebarung</b>						<b>0,00</b>	<b>0,00</b>	<b>0,00</b>	
<b>SU 34</b>	<b>Summe Auszahlungen investive Gebarung</b>						<b>0,00</b>	<b>0,00</b>	<b>0,00</b>	
<b>SA2</b>	<b>Saldo (2) Geldfluss aus der Investiven Gebarung (33 - 34)</b>						<b>0,00</b>	<b>0,00</b>	<b>0,00</b>	
<b>SA3</b>	<b>Saldo (3) Nettofinanzierungssaldo (Saldo 1 + Saldo 2)</b>						<b>0,00</b>	<b>0,00</b>	<b>0,00</b>	

	MVAG		VCQU	Ergebnisrechnung			Finanzierungsrechnung		
	EH	FH		RA 2024	VA 2024	RA - VA	RA 2024	VA 2024	RA - VA
<b>Finanzierungstätigkeit</b>									
SU 35							0,00	0,00	0,00
	Summe Einzahlungen aus der Finanzierungstätigkeit								
SU 36							0,00	0,00	0,00
	Summe Auszahlungen aus der Finanzierungstätigkeit								
SA4							0,00	0,00	0,00
	Saldo (4) Geldfluss aus der Finanzierungstätigkeit (35 – 36)								
SA5							0,00	0,00	0,00
	Saldo (5) Geldfluss aus der voranschlagswirksamen Gebarung (Saldo 3 + Saldo 4)								



Nachweis der Investitionstätigkeit



Vorhaben	Vorhabensbezeichnung		RA 2024	VA 2024	RA - VA	RA Vorjahre	RA Gesamt
Konto	Bezeichnung						
<b>1029000</b>	<b>Amtsgebäude (2020 bis 2025)</b>						
Erläuterungen zum Vorhaben:							
Baubeginn Juni 2021							
Vom GR beschlossen 2.562.500 (16.12.2020)							
Flächenaufteilung 30% Gemeindeanteil 70% Gewerbeanteil							
<b>Auszahlungen - Investitionen - Mittelverwendung</b>			<b>39.130,10</b>	<b>50.000,00</b>	<b>-10.869,90</b>	<b>1.487.790,40</b>	<b>1.526.920,50</b>
<b>Anschaffungs- oder Herstellungskosten</b>			<b>39.130,10</b>	<b>50.000,00</b>	<b>-10.869,90</b>	<b>1.487.790,40</b>	<b>1.526.920,50</b>
5/029000-010000	Errichtung Amtsgebäude 30% Gemeinde 70%Gewerbe (ab buchungen OZ20/2022 LI740/2022, davor 40/60)		39.130,10	50.000,00	-10.869,90	1.430.378,40	1.469.508,50
5/029000-042000	Amts-, Betriebs- und Geschäftsausstattung					57.412,00	57.412,00
<b>Einzahlungen - Finanzierung - Mittelaufbringung</b>			<b>53.400,00</b>	<b>106.900,00</b>	<b>-53.500,00</b>	<b>1.430.928,00</b>	<b>1.484.328,00</b>
<b>Mittel aus Geldfluss aus der operativen Gebarung</b>			<b>0,00</b>	<b>0,00</b>	<b>0,00</b>	<b>-7.776,00</b>	<b>-7.776,00</b>
5/029000-729910	Darstellung Übertrag aus Vorjahr					-7.776,00	-7.776,00
<b>Bedarfszuweisungen/KTZ</b>			<b>3.700,00</b>	<b>45.000,00</b>	<b>-41.300,00</b>	<b>723.704,00</b>	<b>727.404,00</b>
6/029000+301000	Kapitaltransfers von Ländern, Landesfonds und Landeskammern		3.700,00	45.000,00	-41.300,00		3.700,00
6/029000+871000	Kapitaltransfers aus Gemeinde-Bedarfszuweisungsmittel					723.704,00	723.704,00
<b>Haushaltsrücklagen/Zahlungsmittelreserven</b>			<b>0,00</b>	<b>0,00</b>	<b>0,00</b>	<b>0,00</b>	<b>0,00</b>
<b>Sonstige Kapitaltransfers und Subventionen</b>			<b>0,00</b>	<b>0,00</b>	<b>0,00</b>	<b>0,00</b>	<b>0,00</b>
<b>Darlehen/Innere Darlehen</b>			<b>49.700,00</b>	<b>61.900,00</b>	<b>-12.200,00</b>	<b>715.000,00</b>	<b>764.700,00</b>
856/2	Amtsgebäude Ortszentrum (ZIZU)					600.000,00	600.000,00
1370/1	Schatzlb€264tsd,NW€180tsd,Cafe€115tsd,Gde€115tsd					115.000,00	115.000,00
101006/230	Ortszentrum Amtsgebäude			61.900,00	-61.900,00		
101007/1	Projektfinanzierung		49.700,00		49.700,00		49.700,00
<b>Finanzierungsleasing</b>			<b>0,00</b>	<b>0,00</b>	<b>0,00</b>	<b>0,00</b>	<b>0,00</b>
<b>Veräußerung langfristiges Vermögen und sonstiges</b>			<b>0,00</b>	<b>0,00</b>	<b>0,00</b>	<b>0,00</b>	<b>0,00</b>
<b>Finanzierungsergebnis 1029000</b>			<b>14.269,90</b>	<b>56.900,00</b>	<b>-42.630,10</b>	<b>-56.862,40</b>	<b>-42.592,50</b>
offene Verbindlichkeiten			0,00				
offene Forderungen			0,00				

Vorhaben	Vorhabensbezeichnung	RA 2024	VA 2024	RA - VA	RA Vorjahre	RA Gesamt
Konto	Bezeichnung					
<b>1853000</b>	<b>Wohn-/Geschäftsgebäude/öffentl.Geb. (2020 bis 2025)</b>					
Erläuterungen zum Vorhaben:						
Baubeginn Juni 2021						
Vom GR beschlossen 2.562.500 (16.12.2020)						
Flächenaufteilung 30% Gemeindeanteil 70% Gewerbeanteil						
<b>Auszahlungen - Investitionen - Mittelverwendung</b>		<b>55.215,02</b>	<b>60.300,00</b>	<b>-5.084,98</b>	<b>2.274.041,88</b>	<b>2.329.256,90</b>
<b>Anschaffungs- oder Herstellungskosten</b>		<b>55.215,02</b>	<b>60.300,00</b>	<b>-5.084,98</b>	<b>2.274.041,88</b>	<b>2.329.256,90</b>
5/853000-010000	Errichtung Ortszentrum (Gewerbe) 30% Gemeinde 70%Gewerbe (ab buchungen OZ20/2022 LI740/2022, davor 40/60)	55.215,02	60.300,00	-5.084,98	2.142.278,28	2.197.493,30
5/853000-042000	Betriebs- und Geschäftsausstattung				131.763,60	131.763,60
<b>Einzahlungen - Finanzierung - Mittelaufbringung</b>		<b>405.377,94</b>	<b>637.000,00</b>	<b>-231.622,06</b>	<b>1.697.310,36</b>	<b>2.102.688,30</b>
<b>Mittel aus Geldfluss aus der operativen Gebarung</b>		<b>0,00</b>	<b>0,00</b>	<b>0,00</b>	<b>129.800,72</b>	<b>129.800,72</b>
5/853000-729910	Sonstige Aufwendungen (Abgänge)				-54.105,81	-54.105,81
6/853000+829960	Sonstige Erträge Überschüsse				183.906,53	183.906,53
<b>Bedarfszuweisungen/KTZ</b>		<b>-200.000,00</b>	<b>319.000,00</b>	<b>-519.000,00</b>	<b>294.000,00</b>	<b>94.000,00</b>
6/853000+301000	Kapitaltransfers von Ländern, Landesfonds und Landeskammern		89.000,00	-89.000,00		
6/853000+301100	NAFES Förderung				94.000,00	94.000,00
6/853000+871000	Kapitaltransfers aus Gemeinde-Bedarfszuweisungsmittel	-200.000,00	230.000,00	-430.000,00	200.000,00	
<b>Haushaltsrücklagen/Zahlungsmittelreserven</b>		<b>0,00</b>	<b>0,00</b>	<b>0,00</b>	<b>0,00</b>	<b>0,00</b>
<b>Sonstige Kapitaltransfers und Subventionen</b>		<b>208.604,50</b>	<b>0,00</b>	<b>208.604,50</b>	<b>158.509,64</b>	<b>367.114,14</b>
6/853000+300000	Kapitaltransfers von Bund, Bundesfonds und Bundeskammern	123.285,00		123.285,00	158.509,64	281.794,64
6/853000+302000	Kapitaltransfers von Gemeinden, Gemeindeverbänden	40.750,00		40.750,00		40.750,00
6/853000+305000	Kapitaltransfers von Unternehmen (ohne Finanzunternehmen)	44.569,50		44.569,50		44.569,50
<b>Darlehen/Innere Darlehen</b>		<b>396.773,44</b>	<b>118.000,00</b>	<b>278.773,44</b>	<b>1.115.000,00</b>	<b>1.511.773,44</b>
856/1	Geschäftsgebäude Ortszentrum				1.000.000,00	1.000.000,00
1370/1	Schatzlb€264tsd,NW€180tsd,Cafe€115tsd,Gde€115tsd				115.000,00	115.000,00
101006/27	Abwasserbeseitigung / ( OZ / PV iv. mit KIP23)	123.273,44		123.273,44		123.273,44
101006/229	Ortszentrum		118.000,00	-118.000,00		
101007/1	Projektfinanzierung	273.500,00		273.500,00		273.500,00
<b>Finanzierungsleasing</b>		<b>0,00</b>	<b>0,00</b>	<b>0,00</b>	<b>0,00</b>	<b>0,00</b>
<b>Veräußerung langfristiges Vermögen und sonstiges</b>		<b>0,00</b>	<b>200.000,00</b>	<b>-200.000,00</b>	<b>0,00</b>	<b>0,00</b>
6/853000+802000	Veräußerungen von Wohnungen		200.000,00	-200.000,00		
<b>Finanzierungsergebnis 1853000</b>		<b>350.162,92</b>	<b>576.700,00</b>	<b>-226.537,08</b>	<b>-576.731,52</b>	<b>-226.568,60</b>
offene Verbindlichkeiten		0,00				
offene Forderungen		0,00				

Vorhaben	Vorhabensbezeichnung		RA 2024	VA 2024	RA - VA	RA Vorjahre	RA Gesamt
Konto	Bezeichnung						
<b>1853100</b>	<b>Nahwärme Heizkraftwerk (2021 bis 2027)</b>						
	<b>Auszahlungen - Investitionen - Mittelverwendung</b>		<b>832.619,33</b>	<b>515.000,00</b>	<b>317.619,33</b>	<b>711.971,08</b>	<b>1.544.590,41</b>
	<b>Anschaffungs- oder Herstellungskosten</b>		<b>832.619,33</b>	<b>515.000,00</b>	<b>317.619,33</b>	<b>711.971,08</b>	<b>1.544.590,41</b>
	5/853000-010100	Nahwärme 50,4% Gewerbe 49,6% hoheitlich				10.300,48	10.300,48
	5/859000-010000	Gebäude und Bauten (Nahwärme Heizkraftwerk)	832.619,33	515.000,00	317.619,33	701.670,60	1.534.289,93
	<b>Einzahlungen - Finanzierung - Mittelaufbringung</b>		<b>120.725,00</b>	<b>-238.700,00</b>	<b>359.425,00</b>	<b>1.465.691,67</b>	<b>1.586.416,67</b>
	<b>Mittel aus Geldfluss aus der operativen Gebarung</b>		<b>0,00</b>	<b>0,00</b>	<b>0,00</b>	<b>0,00</b>	<b>0,00</b>
	<b>Bedarfszuweisungen/KTZ</b>		<b>0,00</b>	<b>0,00</b>	<b>0,00</b>	<b>0,00</b>	<b>0,00</b>
	<b>Haushaltsrücklagen/Zahlungsmittelreserven</b>		<b>0,00</b>	<b>0,00</b>	<b>0,00</b>	<b>0,00</b>	<b>0,00</b>
	<b>Sonstige Kapitaltransfers und Subventionen</b>		<b>120.725,00</b>	<b>400.000,00</b>	<b>-279.275,00</b>	<b>285.691,67</b>	<b>406.416,67</b>
	6/859000+300000	KPC Förderung		400.000,00	-400.000,00		
	6/859000+302000	Anschlussgebühr Gemeinde				59.000,00	59.000,00
	6/859000+305000	Anschlussgebühr Abnehmer	120.725,00		120.725,00	226.691,67	347.416,67
	<b>Darlehen/Innere Darlehen</b>		<b>0,00</b>	<b>-638.700,00</b>	<b>638.700,00</b>	<b>1.180.000,00</b>	<b>1.180.000,00</b>
	1370/1	Schatzlb€264tsd,NW€180tsd,Cafe€115tsd,Gde€115tsd				180.000,00	180.000,00
	101006/227	Fernwärme Erweiterung		-638.700,00	638.700,00	1.000.000,00	1.000.000,00
	<b>Finanzierungsleasing</b>		<b>0,00</b>	<b>0,00</b>	<b>0,00</b>	<b>0,00</b>	<b>0,00</b>
	<b>Veräußerung langfristiges Vermögen und sonstiges</b>		<b>0,00</b>	<b>0,00</b>	<b>0,00</b>	<b>0,00</b>	<b>0,00</b>
<b>Finanzierungsergebnis 1853100</b>			<b>-711.894,33</b>	<b>-753.700,00</b>	<b>41.805,67</b>	<b>753.720,59</b>	<b>41.826,26</b>
	offene Verbindlichkeiten		665,00				
	offene Forderungen		127.854,00				

Vorhaben	Vorhabensbezeichnung		RA 2024	VA 2024	RA - VA	RA Vorjahre	RA Gesamt
Konto	Bezeichnung						
<b>1639000</b>	<b>Rückhaltebecken / Ableitungskanal (2014 bis 2026)</b>						
	<b>Auszahlungen - Investitionen - Mittelverwendung</b>		<b>983.358,50</b>	<b>1.000.000,00</b>	<b>-16.641,50</b>	<b>819.161,43</b>	<b>1.802.519,93</b>
	<b>Anschaffungs- oder Herstellungskosten</b>		<b>983.358,50</b>	<b>1.000.000,00</b>	<b>-16.641,50</b>	<b>819.161,43</b>	<b>1.802.519,93</b>
5/639000-004000	Hochwasserschutzbau Schatzlbach/Tausendgraben		283.358,50	1.000.000,00	-716.641,50	809.151,44	1.092.509,94
5/639000-346001	Außerordentliche Tilgung		700.000,00		700.000,00		700.000,00
5/639000-650000	Zinsen für Finanzschulden in Euro					10.009,99	10.009,99
	<b>Einzahlungen - Finanzierung - Mittelaufbringung</b>		<b>1.530.246,90</b>	<b>837.400,00</b>	<b>692.846,90</b>	<b>981.728,96</b>	<b>2.511.975,86</b>
	<b>Mittel aus Geldfluss aus der operativen Gebarung</b>		<b>0,00</b>	<b>0,00</b>	<b>0,00</b>	<b>-216.097,20</b>	<b>-216.097,20</b>
5/639000-729910	Sonstige Aufwendungen (Abgänge)					-229.903,51	-229.903,51
6/639000+829910	Zuführung zu Vorhaben					13.806,31	13.806,31
	<b>Bedarfszuweisungen/KTZ</b>		<b>570.246,90</b>	<b>1.537.400,00</b>	<b>-967.153,10</b>	<b>33.826,16</b>	<b>604.073,06</b>
6/639000+301000	Kapitaltransfers von Ländern, Landesfonds und Landeskammern		570.246,90	1.537.400,00	-967.153,10	33.826,16	604.073,06
	<b>Haushaltsrücklagen/Zahlungsmittelreserven</b>		<b>0,00</b>	<b>0,00</b>	<b>0,00</b>	<b>0,00</b>	<b>0,00</b>
	<b>Sonstige Kapitaltransfers und Subventionen</b>		<b>0,00</b>	<b>0,00</b>	<b>0,00</b>	<b>0,00</b>	<b>0,00</b>
	<b>Darlehen/Innere Darlehen</b>		<b>960.000,00</b>	<b>-700.000,00</b>	<b>1.660.000,00</b>	<b>1.164.000,00</b>	<b>2.124.000,00</b>
101006/4	Rückhaltebecken Fa.Rath und Ableitungskanal					200.000,00	200.000,00
1370/1	Schatzlb€264tsd,NW€180tsd,Cafe€115tsd,Gde€115tsd					264.000,00	264.000,00
101007/18	Rückhaltebecken Gollingerweg		960.000,00		960.000,00		960.000,00
101006/28	Zwischenfinanzierung Rückhaltebecken Schatzlbach			-700.000,00	700.000,00	700.000,00	700.000,00
	<b>Finanzierungsleasing</b>		<b>0,00</b>	<b>0,00</b>	<b>0,00</b>	<b>0,00</b>	<b>0,00</b>
	<b>Veräußerung langfristiges Vermögen und sonstiges</b>		<b>0,00</b>	<b>0,00</b>	<b>0,00</b>	<b>0,00</b>	<b>0,00</b>
<b>Finanzierungsergebnis 1639000</b>			<b>546.888,40</b>	<b>-162.600,00</b>	<b>709.488,40</b>	<b>162.567,53</b>	<b>709.455,93</b>
offene Verbindlichkeiten			24.271,67				
offene Forderungen			0,00				

Vorhaben	Vorhabensbezeichnung		RA 2024	VA 2024	RA - VA	RA Vorjahre	RA Gesamt
Konto	Bezeichnung						
<b>1850000</b>	<b>Wasserversorgung (2011 bis 2099)</b>						
	<b>Auszahlungen - Investitionen - Mittelverwendung</b>		<b>406.556,77</b>	<b>335.000,00</b>	<b>71.556,77</b>	<b>115.877,41</b>	<b>522.434,18</b>
	<b>Anschaffungs- oder Herstellungskosten</b>		<b>406.556,77</b>	<b>335.000,00</b>	<b>71.556,77</b>	<b>115.877,41</b>	<b>522.434,18</b>
	5/850000-004000	Wasser- und Abwasserbauten und -anlagen	406.556,77	335.000,00	71.556,77	115.877,41	522.434,18
	<b>Einzahlungen - Finanzierung - Mittelaufbringung</b>		<b>316.976,00</b>	<b>220.000,00</b>	<b>96.976,00</b>	<b>300.870,77</b>	<b>617.846,77</b>
	<b>Mittel aus Geldfluss aus der operativen Gebarung</b>		<b>0,00</b>	<b>0,00</b>	<b>0,00</b>	<b>255.366,77</b>	<b>255.366,77</b>
	6/850000+829910	Sonstige Erträge (Zuführungen/Abgänge)				255.366,77	255.366,77
	<b>Bedarfszuweisungen/KTZ</b>		<b>4.976,00</b>	<b>0,00</b>	<b>4.976,00</b>	<b>41.504,00</b>	<b>46.480,00</b>
	6/850000+301000	Kapitaltransfers von Ländern, Landesfonds und Landeskammern	4.976,00		4.976,00	41.504,00	46.480,00
	<b>Haushaltsrücklagen/Zahlungsmittelreserven</b>		<b>0,00</b>	<b>0,00</b>	<b>0,00</b>	<b>0,00</b>	<b>0,00</b>
	<b>Sonstige Kapitaltransfers und Subventionen</b>		<b>0,00</b>	<b>0,00</b>	<b>0,00</b>	<b>4.000,00</b>	<b>4.000,00</b>
	6/850000+304000	Kapitaltransfers von Unternehmen				4.000,00	4.000,00
	<b>Darlehen/Innere Darlehen</b>		<b>312.000,00</b>	<b>220.000,00</b>	<b>92.000,00</b>	<b>0,00</b>	<b>312.000,00</b>
	101006/228	WVA Sanierung BA 08		220.000,00	-220.000,00		
	101007/1	Projektfinanzierung	312.000,00		312.000,00		312.000,00
	<b>Finanzierungsleasing</b>		<b>0,00</b>	<b>0,00</b>	<b>0,00</b>	<b>0,00</b>	<b>0,00</b>
	<b>Veräußerung langfristiges Vermögen und sonstiges</b>		<b>0,00</b>	<b>0,00</b>	<b>0,00</b>	<b>0,00</b>	<b>0,00</b>
<b>Finanzierungsergebnis 1850000</b>			<b>-89.580,77</b>	<b>-115.000,00</b>	<b>25.419,23</b>	<b>184.993,36</b>	<b>95.412,59</b>
	offene Verbindlichkeiten		0,00				
	offene Forderungen		0,00				

Vorhaben	Vorhabensbezeichnung		RA 2024	VA 2024	RA - VA	RA Vorjahre	RA Gesamt
Konto	Bezeichnung						
<b>1851000</b>	<b>Abwasserbeseitigung (1999 bis 2099)</b>						
	<b>Auszahlungen - Investitionen - Mittelverwendung</b>		<b>41.104,18</b>	<b>102.800,00</b>	<b>-61.695,82</b>	<b>321.985,94</b>	<b>363.090,12</b>
	<b>Anschaffungs- oder Herstellungskosten</b>		<b>41.104,18</b>	<b>102.800,00</b>	<b>-61.695,82</b>	<b>321.985,94</b>	<b>363.090,12</b>
5/851000-004000	Wasser- und Abwasserbauten und -anlagen		41.104,18	102.800,00	-61.695,82	321.985,94	363.090,12
	<b>Einzahlungen - Finanzierung - Mittelaufbringung</b>		<b>1.700,00</b>	<b>46.000,00</b>	<b>-44.300,00</b>	<b>324.825,92</b>	<b>326.525,92</b>
	<b>Mittel aus Geldfluss aus der operativen Gebarung</b>		<b>0,00</b>	<b>0,00</b>	<b>0,00</b>	<b>55.842,92</b>	<b>55.842,92</b>
6/851000+829910	Sonstige Erträge (Zuführungen/Abgänge)					55.842,92	55.842,92
	<b>Bedarfszuweisungen/KTZ</b>		<b>1.700,00</b>	<b>23.000,00</b>	<b>-21.300,00</b>	<b>0,00</b>	<b>1.700,00</b>
6/851000+301000	Kapitaltransfers von Ländern, Landesfonds und Landeskammern		1.700,00	23.000,00	-21.300,00		1.700,00
	<b>Haushaltsrücklagen/Zahlungsmittelreserven</b>		<b>0,00</b>	<b>0,00</b>	<b>0,00</b>	<b>0,00</b>	<b>0,00</b>
	<b>Sonstige Kapitaltransfers und Subventionen</b>		<b>0,00</b>	<b>23.000,00</b>	<b>-23.000,00</b>	<b>0,00</b>	<b>0,00</b>
6/851000+300000	Kapitaltransfers von Bund, Bundesfonds und Bundeskammern			23.000,00	-23.000,00		
	<b>Darlehen/Innere Darlehen</b>		<b>0,00</b>	<b>0,00</b>	<b>0,00</b>	<b>268.983,00</b>	<b>268.983,00</b>
101006/27	Abwasserbeseitigung / ( OZ / PV iV. mit KIP23)					268.983,00	268.983,00
	<b>Finanzierungsleasing</b>		<b>0,00</b>	<b>0,00</b>	<b>0,00</b>	<b>0,00</b>	<b>0,00</b>
	<b>Veräußerung langfristiges Vermögen und sonstiges</b>		<b>0,00</b>	<b>0,00</b>	<b>0,00</b>	<b>0,00</b>	<b>0,00</b>
<b>Finanzierungsergebnis 1851000</b>			<b>-39.404,18</b>	<b>-56.800,00</b>	<b>17.395,82</b>	<b>2.839,98</b>	<b>-36.564,20</b>
	offene Verbindlichkeiten		0,00				
	offene Forderungen		0,00				



Vorhaben	Vorhabensbezeichnung		RA 2024	VA 2024	RA - VA	RA Vorjahre	RA Gesamt
Konto	Bezeichnung						
<b>1612000</b>	<b>Straßenbau/Beleuchtung/Betriebsgeb. (2012 bis 2099)</b>						
	<b>Auszahlungen - Investitionen - Mittelverwendung</b>		<b>36.415,37</b>	<b>55.900,00</b>	<b>-19.484,63</b>	<b>971.912,87</b>	<b>1.008.328,24</b>
	<b>Anschaffungs- oder Herstellungskosten</b>		<b>36.415,37</b>	<b>55.900,00</b>	<b>-19.484,63</b>	<b>971.912,87</b>	<b>1.008.328,24</b>
	5/612000-002000	Straßenbauten				89.616,12	89.616,12
	5/612000-002100	Ortsplatz				23.520,00	23.520,00
	5/612000-006000	Gestaltung Ortszentrum (öffentl. Gut)				10.712,96	10.712,96
	5/612000-010000	Errichtungskosten Straßenbau	36.415,37	55.900,00	-19.484,63	508.440,15	544.855,52
	5/612000-020000	Gehsteig-Wiederherstellung				317.532,84	317.532,84
	5/612000-050000	Kanal-Sanierungen Hauptstraße				22.090,80	22.090,80
	<b>Einzahlungen - Finanzierung - Mittelaufbringung</b>		<b>200.000,00</b>	<b>100.000,00</b>	<b>100.000,00</b>	<b>927.849,16</b>	<b>1.127.849,16</b>
	<b>Mittel aus Geldfluss aus der operativen Gebarung</b>		<b>0,00</b>	<b>0,00</b>	<b>0,00</b>	<b>202.849,16</b>	<b>202.849,16</b>
	6/612000+829910	Sonstige Erträge (Zuführung)				202.849,16	202.849,16
	<b>Bedarfszuweisungen/KTZ</b>		<b>200.000,00</b>	<b>100.000,00</b>	<b>100.000,00</b>	<b>725.000,00</b>	<b>925.000,00</b>
	6/612000+301000	Transferzahlung Land (ST4 / RU3)				55.000,00	55.000,00
	6/612000+871000	Kapitaltransfers aus Gemeinde-Bedarfszuweisungsmittel	200.000,00	100.000,00	100.000,00	595.000,00	795.000,00
	6/612000+871200	Bedarfszuweisung				75.000,00	75.000,00
	<b>Haushaltsrücklagen/Zahlungsmittelreserven</b>		<b>0,00</b>	<b>0,00</b>	<b>0,00</b>	<b>0,00</b>	<b>0,00</b>
	<b>Sonstige Kapitaltransfers und Subventionen</b>		<b>0,00</b>	<b>0,00</b>	<b>0,00</b>	<b>0,00</b>	<b>0,00</b>
	<b>Darlehen/Innere Darlehen</b>		<b>0,00</b>	<b>0,00</b>	<b>0,00</b>	<b>0,00</b>	<b>0,00</b>
	<b>Finanzierungsleasing</b>		<b>0,00</b>	<b>0,00</b>	<b>0,00</b>	<b>0,00</b>	<b>0,00</b>
	<b>Veräußerung langfristiges Vermögen und sonstiges</b>		<b>0,00</b>	<b>0,00</b>	<b>0,00</b>	<b>0,00</b>	<b>0,00</b>
<b>Finanzierungsergebnis 1612000</b>			<b>163.584,63</b>	<b>44.100,00</b>	<b>119.484,63</b>	<b>-44.063,71</b>	<b>119.520,92</b>
	offene Verbindlichkeiten		0,00				
	offene Forderungen		0,00				

Vorhaben	Vorhabensbezeichnung		RA 2024	VA 2024	RA - VA	RA Vorjahre	RA Gesamt
Konto	Bezeichnung						
<b>1710000</b>	<b>Güterwege (1999 bis 2099)</b>						
	<b>Auszahlungen - Investitionen - Mittelverwendung</b>		<b>14.257,75</b>	<b>18.000,00</b>	<b>-3.742,25</b>	<b>227.224,66</b>	<b>241.482,41</b>
	<b>Anschaffungs- oder Herstellungskosten</b>		<b>14.257,75</b>	<b>18.000,00</b>	<b>-3.742,25</b>	<b>227.224,66</b>	<b>241.482,41</b>
	5/710000-002000	Errichtungskosten Güterwege	14.257,75		14.257,75	169.260,43	183.518,18
	5/710000-002100	sanierungen		18.000,00	-18.000,00	57.964,23	57.964,23
	<b>Einzahlungen - Finanzierung - Mittelaufbringung</b>		<b>147.700,00</b>	<b>161.000,00</b>	<b>-13.300,00</b>	<b>84.272,47</b>	<b>231.972,47</b>
	<b>Mittel aus Geldfluss aus der operativen Gebarung</b>		<b>0,00</b>	<b>0,00</b>	<b>0,00</b>	<b>3.941,05</b>	<b>3.941,05</b>
	6/710000+829910	Sonstige Erträge (Zuführung)				3.941,05	3.941,05
	<b>Bedarfszuweisungen/KTZ</b>		<b>4.000,00</b>	<b>13.500,00</b>	<b>-9.500,00</b>	<b>80.331,42</b>	<b>84.331,42</b>
	6/710000+301000	Transferzahlung Land (Güterwege)	2.000,00		2.000,00	19.750,00	21.750,00
	6/710000+301100	Transferzahlung Land (Katastrophenhilfe)				17.831,42	17.831,42
	6/710000+301200	KT Agrar		13.500,00	-13.500,00		
	6/710000+871000	Kapitaltransfers aus Gemeinde-Bedarfszuweisungsmittel	2.000,00		2.000,00	42.750,00	44.750,00
	<b>Haushaltsrücklagen/Zahlungsmittelreserven</b>		<b>0,00</b>	<b>0,00</b>	<b>0,00</b>	<b>0,00</b>	<b>0,00</b>
	<b>Sonstige Kapitaltransfers und Subventionen</b>		<b>0,00</b>	<b>0,00</b>	<b>0,00</b>	<b>0,00</b>	<b>0,00</b>
	<b>Darlehen/Innere Darlehen</b>		<b>143.700,00</b>	<b>147.500,00</b>	<b>-3.800,00</b>	<b>0,00</b>	<b>143.700,00</b>
	101006/710	Güterwege ausfinanzierung		100.000,00	-100.000,00		
	101006/711	Güterwege ausfinanzierung 2		47.500,00	-47.500,00		
	101007/1	Projektfinanzierung	143.700,00		143.700,00		143.700,00
	<b>Finanzierungsleasing</b>		<b>0,00</b>	<b>0,00</b>	<b>0,00</b>	<b>0,00</b>	<b>0,00</b>
	<b>Veräußerung langfristiges Vermögen und sonstiges</b>		<b>0,00</b>	<b>0,00</b>	<b>0,00</b>	<b>0,00</b>	<b>0,00</b>
<b>Finanzierungsergebnis 1710000</b>			<b>133.442,25</b>	<b>143.000,00</b>	<b>-9.557,75</b>	<b>-142.952,19</b>	<b>-9.509,94</b>
	offene Verbindlichkeiten		0,00				
	offene Forderungen		0,00				

Vorhaben	Vorhabensbezeichnung		RA 2024	VA 2024	RA - VA	RA Vorjahre	RA Gesamt
Konto	Bezeichnung						
<b>1859100</b>	<b>PV Anlagen (2022 bis 2024)</b>						
Geplante Gesamtkosten:	340.000,00						
<b>Auszahlungen - Investitionen - Mittelverwendung</b>			<b>65.931,79</b>	<b>-34.900,00</b>	<b>100.831,79</b>	<b>225.593,61</b>	<b>291.525,40</b>
<b>Anschaffungs- oder Herstellungskosten</b>			<b>65.931,79</b>	<b>-34.900,00</b>	<b>100.831,79</b>	<b>225.593,61</b>	<b>291.525,40</b>
5/859100-006000	Sonstige Grundstückseinrichtungen (PV-Anlagen)		65.931,79	-34.900,00	100.831,79	225.593,61	291.525,40
<b>Einzahlungen - Finanzierung - Mittelaufbringung</b>			<b>72.300,40</b>	<b>-28.500,00</b>	<b>100.800,40</b>	<b>219.225,00</b>	<b>291.525,40</b>
<b>Mittel aus Geldfluss aus der operativen Gebarung</b>			<b>-1.190,16</b>	<b>-28.500,00</b>	<b>27.309,84</b>	<b>0,00</b>	<b>-1.190,16</b>
5/859100-799000	Zuweisungen an Verrechnungsrücklagen zwischen operativer Gebarung und Projekten		-1.190,16	-28.500,00	27.309,84		-1.190,16
<b>Bedarfszuweisungen/KTZ</b>			<b>0,00</b>	<b>0,00</b>	<b>0,00</b>	<b>15.000,00</b>	<b>15.000,00</b>
6/859100+871000	Kapitaltransfers aus Gemeinde-Bedarfszuweisungsmittel					15.000,00	15.000,00
<b>Haushaltsrücklagen/Zahlungsmittelreserven</b>			<b>0,00</b>	<b>0,00</b>	<b>0,00</b>	<b>0,00</b>	<b>0,00</b>
<b>Sonstige Kapitaltransfers und Subventionen</b>			<b>36.747,00</b>	<b>0,00</b>	<b>36.747,00</b>	<b>0,00</b>	<b>36.747,00</b>
6/859100+300000	Kapitaltransfers von Bund, Bundesfonds und Bundeskammern		36.747,00		36.747,00		36.747,00
<b>Darlehen/Innere Darlehen</b>			<b>36.743,56</b>	<b>0,00</b>	<b>36.743,56</b>	<b>204.225,00</b>	<b>240.968,56</b>
101006/24	Bürgerbeteiligung PV Anlagen					204.225,00	204.225,00
101006/27	Abwasserbeseitigung / ( OZ / PV IV. mit KIP23)		36.743,56		36.743,56		36.743,56
<b>Finanzierungsleasing</b>			<b>0,00</b>	<b>0,00</b>	<b>0,00</b>	<b>0,00</b>	<b>0,00</b>
<b>Veräußerung langfristiges Vermögen und sonstiges</b>			<b>0,00</b>	<b>0,00</b>	<b>0,00</b>	<b>0,00</b>	<b>0,00</b>
<b>Finanzierungsergebnis 1859100</b>			<b>6.368,61</b>	<b>6.400,00</b>	<b>-31,39</b>	<b>-6.368,61</b>	<b>0,00</b>
offene Verbindlichkeiten			0,00				
offene Forderungen			0,00				

Vorhaben	Vorhabensbezeichnung		RA 2024	VA 2024	RA - VA	RA Vorjahre	RA Gesamt
Konto	Bezeichnung						
<b>1240000</b>	<b>Kindergarten-Zu-/Umbau (2023 bis 2025)</b>						
Geplante Gesamtkosten:	300.000,00						
<b>Auszahlungen - Investitionen - Mittelverwendung</b>			<b>0,00</b>	<b>300.000,00</b>	<b>-300.000,00</b>	<b>0,00</b>	<b>0,00</b>
<b>Anschaffungs- oder Herstellungskosten</b>			<b>0,00</b>	<b>300.000,00</b>	<b>-300.000,00</b>	<b>0,00</b>	<b>0,00</b>
5/240000-001000	Unbebaute Grundstücke			300.000,00	-300.000,00		
<b>Einzahlungen - Finanzierung - Mittelaufbringung</b>			<b>0,00</b>	<b>300.000,00</b>	<b>-300.000,00</b>	<b>0,00</b>	<b>0,00</b>
<b>Mittel aus Geldfluss aus der operativen Gebarung</b>			<b>0,00</b>	<b>0,00</b>	<b>0,00</b>	<b>0,00</b>	<b>0,00</b>
<b>Bedarfszuweisungen/KTZ</b>			<b>0,00</b>	<b>0,00</b>	<b>0,00</b>	<b>0,00</b>	<b>0,00</b>
<b>Haushaltsrücklagen/Zahlungsmittelreserven</b>			<b>0,00</b>	<b>0,00</b>	<b>0,00</b>	<b>0,00</b>	<b>0,00</b>
<b>Sonstige Kapitaltransfers und Subventionen</b>			<b>0,00</b>	<b>0,00</b>	<b>0,00</b>	<b>0,00</b>	<b>0,00</b>
<b>Darlehen/Innere Darlehen</b>			<b>0,00</b>	<b>300.000,00</b>	<b>-300.000,00</b>	<b>0,00</b>	<b>0,00</b>
101006/240	Grundkauf Kindergartenbau			300.000,00	-300.000,00		
<b>Finanzierungsleasing</b>			<b>0,00</b>	<b>0,00</b>	<b>0,00</b>	<b>0,00</b>	<b>0,00</b>
<b>Veräußerung langfristiges Vermögen und sonstiges</b>			<b>0,00</b>	<b>0,00</b>	<b>0,00</b>	<b>0,00</b>	<b>0,00</b>
<b>Finanzierungsergebnis 1240000</b>			<b>0,00</b>	<b>0,00</b>	<b>0,00</b>	<b>0,00</b>	<b>0,00</b>
offene Verbindlichkeiten			0,00				
offene Forderungen			0,00				

Vorhaben	Vorhabensbezeichnung		RA 2024	VA 2024	RA - VA	RA Vorjahre	RA Gesamt
Konto	Bezeichnung						
<b>1612100</b>	<b>Ortsplatzgestaltung (2023 bis 2025)</b>						
Geplante Gesamtkosten:	300.000,00						
<b>Auszahlungen - Investitionen - Mittelverwendung</b>			<b>0,00</b>	<b>0,00</b>	<b>0,00</b>	<b>43.080,00</b>	<b>43.080,00</b>
<b>Anschaffungs- oder Herstellungskosten</b>			<b>0,00</b>	<b>0,00</b>	<b>0,00</b>	<b>43.080,00</b>	<b>43.080,00</b>
5/612100-001000	Unbebaute Grundstücke					43.080,00	43.080,00
<b>Einzahlungen - Finanzierung - Mittelaufbringung</b>			<b>-276.969,00</b>	<b>0,00</b>	<b>-276.969,00</b>	<b>320.049,00</b>	<b>43.080,00</b>
<b>Mittel aus Geldfluss aus der operativen Gebarung</b>			<b>80,00</b>	<b>0,00</b>	<b>80,00</b>	<b>0,00</b>	<b>80,00</b>
6/612100+899000	Entnahmen aus Verrechnungsrücklagen zwischen operativer Gebarung und Projekten		80,00		80,00		80,00
<b>Bedarfszuweisungen/KTZ</b>			<b>0,00</b>	<b>0,00</b>	<b>0,00</b>	<b>0,00</b>	<b>0,00</b>
<b>Haushaltsrücklagen/Zahlungsmittelreserven</b>			<b>0,00</b>	<b>0,00</b>	<b>0,00</b>	<b>0,00</b>	<b>0,00</b>
<b>Sonstige Kapitaltransfers und Subventionen</b>			<b>-160.032,00</b>	<b>0,00</b>	<b>-160.032,00</b>	<b>160.032,00</b>	<b>0,00</b>
6/612100+300000	Kapitaltransfers von Bund, Bundesfonds und Bundeskammern		-160.032,00		-160.032,00	160.032,00	
<b>Darlehen/Innere Darlehen</b>			<b>-117.017,00</b>	<b>0,00</b>	<b>-117.017,00</b>	<b>160.017,00</b>	<b>43.000,00</b>
101006/27	Abwasserbeseitigung / ( OZ / PV iV. mit KIP23)		-160.017,00		-160.017,00	160.017,00	
101007/1	Projektfinanzierung		43.000,00		43.000,00		43.000,00
<b>Finanzierungsleasing</b>			<b>0,00</b>	<b>0,00</b>	<b>0,00</b>	<b>0,00</b>	<b>0,00</b>
<b>Veräußerung langfristiges Vermögen und sonstiges</b>			<b>0,00</b>	<b>0,00</b>	<b>0,00</b>	<b>0,00</b>	<b>0,00</b>
<b>Finanzierungsergebnis 1612100</b>			<b>-276.969,00</b>	<b>0,00</b>	<b>-276.969,00</b>	<b>276.969,00</b>	<b>0,00</b>
offene Verbindlichkeiten			0,00				
offene Forderungen			0,00				

Salden Finanzierungsergebnisse		RA 2024	VA 2024	RA - VA	RA Vorjahre	RA Gesamt
1029000	Amtsgebäude (2020 bis 2025)					
	Auszahlungen - Investitionen - Mittelverwendung	39.130,10	50.000,00	-10.869,90	1.487.790,40	1.526.920,50
	Einzahlungen - Finanzierung - Mittelherkunft	53.400,00	106.900,00	-53.500,00	1.430.928,00	1.484.328,00
		14.269,90	56.900,00	-42.630,10	-56.862,40	-42.592,50
	offene Verbindlichkeiten	0,00				
	offene Forderungen	0,00				
1853000	Wohn-/Geschäftsgebäude/öffentl. Geb. (2020 bis 2025)					
	Auszahlungen - Investitionen - Mittelverwendung	55.215,02	60.300,00	-5.084,98	2.274.041,88	2.329.256,90
	Einzahlungen - Finanzierung - Mittelherkunft	405.377,94	637.000,00	-231.622,06	1.697.310,36	2.102.688,30
		350.162,92	576.700,00	-226.537,08	-576.731,52	-226.568,60
	offene Verbindlichkeiten	0,00				
	offene Forderungen	0,00				
1853100	Nahwärme Heizkraftwerk (2021 bis 2027)					
	Auszahlungen - Investitionen - Mittelverwendung	832.619,33	515.000,00	317.619,33	711.971,08	1.544.590,41
	Einzahlungen - Finanzierung - Mittelherkunft	120.725,00	-238.700,00	359.425,00	1.465.691,67	1.586.416,67
		-711.894,33	-753.700,00	41.805,67	753.720,59	41.826,26
	offene Verbindlichkeiten	665,00				
	offene Forderungen	127.854,00				
1639000	Rückhaltebecken / Ableitungskanal (2014 bis 2026)					
	Auszahlungen - Investitionen - Mittelverwendung	983.358,50	1.000.000,00	-16.641,50	819.161,43	1.802.519,93
	Einzahlungen - Finanzierung - Mittelherkunft	1.530.246,90	837.400,00	692.846,90	981.728,96	2.511.975,86
		546.888,40	-162.600,00	709.488,40	162.567,53	709.455,93
	offene Verbindlichkeiten	24.271,67				
	offene Forderungen	0,00				
1850000	Wasserversorgung (2011 bis 2099)					
	Auszahlungen - Investitionen - Mittelverwendung	406.556,77	335.000,00	71.556,77	115.877,41	522.434,18
	Einzahlungen - Finanzierung - Mittelherkunft	316.976,00	220.000,00	96.976,00	300.870,77	617.846,77
		-89.580,77	-115.000,00	25.419,23	184.993,36	95.412,59
	offene Verbindlichkeiten	0,00				
	offene Forderungen	0,00				
1851000	Abwasserbeseitigung (1999 bis 2099)					
	Auszahlungen - Investitionen - Mittelverwendung	41.104,18	102.800,00	-61.695,82	321.985,94	363.090,12
	Einzahlungen - Finanzierung - Mittelherkunft	1.700,00	46.000,00	-44.300,00	324.825,92	326.525,92
		-39.404,18	-56.800,00	17.395,82	2.839,98	-36.564,20
	offene Verbindlichkeiten	0,00				
	offene Forderungen	0,00				

Salden Finanzierungsergebnisse		RA 2024	VA 2024	RA - VA	RA Vorjahre	RA Gesamt
1612000	Straßenbau/Beleuchtung/Betriebsgeb. (2012 bis 2099)					
	Auszahlungen - Investitionen - Mittelverwendung	36.415,37	55.900,00	-19.484,63	971.912,87	1.008.328,24
	Einzahlungen - Finanzierung - Mittelherkunft	200.000,00	100.000,00	100.000,00	927.849,16	1.127.849,16
		163.584,63	44.100,00	119.484,63	-44.063,71	119.520,92
	offene Verbindlichkeiten	0,00				
	offene Forderungen	0,00				
1710000	Güterwege (1999 bis 2099)					
	Auszahlungen - Investitionen - Mittelverwendung	14.257,75	18.000,00	-3.742,25	227.224,66	241.482,41
	Einzahlungen - Finanzierung - Mittelherkunft	147.700,00	161.000,00	-13.300,00	84.272,47	231.972,47
		133.442,25	143.000,00	-9.557,75	-142.952,19	-9.509,94
	offene Verbindlichkeiten	0,00				
	offene Forderungen	0,00				
1859100	PV Anlagen (2022 bis 2024)					
	Auszahlungen - Investitionen - Mittelverwendung	65.931,79	-34.900,00	100.831,79	225.593,61	291.525,40
	Einzahlungen - Finanzierung - Mittelherkunft	72.300,40	-28.500,00	100.800,40	219.225,00	291.525,40
		6.368,61	6.400,00	-31,39	-6.368,61	0,00
	offene Verbindlichkeiten	0,00				
	offene Forderungen	0,00				
1240000	Kindergarten-Zu-/Umbau (2023 bis 2025)					
	Auszahlungen - Investitionen - Mittelverwendung	0,00	300.000,00	-300.000,00	0,00	0,00
	Einzahlungen - Finanzierung - Mittelherkunft	0,00	300.000,00	-300.000,00	0,00	0,00
		0,00	0,00	0,00	0,00	0,00
	offene Verbindlichkeiten	0,00				
	offene Forderungen	0,00				

<b>Salden Finanzierungsergebnisse</b>	<b>RA 2024</b>	<b>VA 2024</b>	<b>RA - VA</b>	<b>RA Vorjahre</b>	<b>RA Gesamt</b>
1612100 Ortsplatzgestaltung (2023 bis 2025)					
Auszahlungen - Investitionen - Mittelverwendung	0,00	0,00	0,00	43.080,00	43.080,00
Einzahlungen - Finanzierung - Mittelherkunft	-276.969,00	0,00	-276.969,00	320.049,00	43.080,00
	-276.969,00	0,00	-276.969,00	276.969,00	0,00
offene Verbindlichkeiten	0,00				
offene Forderungen	0,00				
<b>Saldo Investive Einzelvorhaben</b>	<b>96.868,43</b>	<b>-261.000,00</b>	<b>357.868,43</b>	<b>554.112,03</b>	<b>650.980,46</b>
offene Verbindlichkeiten	24.936,67				
offene Forderungen	127.854,00				
<b>Saldo der gesamten Investitionstätigkeit</b>	<b>96.868,43</b>	<b>-261.000,00</b>	<b>357.868,43</b>	<b>554.112,03</b>	<b>650.980,46</b>
offene Verbindlichkeiten	24.936,67				
offene Forderungen	127.854,00				



Nachweis der sonstigen Investitionen (nur VC 2)



Vorhaben	Vorhabensbezeichnung		RA 2024	VA 2024	RA - VA	RA 2023
Konto	Bezeichnung					
<b>2000001</b>	<b>Sonstige Investitionen (2020 bis 2099)</b>					
	<b>Auszahlungen - Investitionen - Mittelverwendung</b>		<b>63.830,37</b>	<b>32.000,00</b>	<b>31.830,37</b>	<b>763.479,10</b>
	<b>Anschaffungs- oder Herstellungskosten</b>		<b>63.830,37</b>	<b>32.000,00</b>	<b>31.830,37</b>	<b>763.479,10</b>
1/010000-042000	Amtsausstattung EDV			3.000,00	-3.000,00	35.232,40
1/010000-042100	Heizung neu Gemeindeamt					12.348,00
1/010000-070000	Lizenzen (GEMDAT etc.)	2.565,60		3.500,00	-934,40	16.930,80
1/019000-050000	Sonderanlagen					4.280,40
1/164000-020000	Ankauf v. Maschinen	8.312,93		1.000,00	7.312,93	43.758,00
1/164000-042000	Betriebsausstattung zur Brandbekämpfung	18.579,11		8.500,00	10.079,11	5.462,52
1/164000-042100	Heizung FF					43.606,42
1/211000-042000	Schulsausstattung (Möbel)			3.000,00	-3.000,00	25.245,78
1/211000-042100	Schulsausstattung (EDV)	1.672,39		2.000,00	-327,61	39.110,64
1/240000-042000	Ausstattungen (Möbel / EDV)	3.812,92		2.000,00	1.812,92	20.712,21
1/269000-050000	Errichtungskosten von Anlagen (Fährenanlegestelle, Badeinsel)					83.563,97
1/321000-042000	Heizung Musikheim					33.037,87
1/369000-010000	Gebäude und Bauten					56.217,62
1/381000-046000	Kulturgut beweglich	3.985,00			3.985,00	
1/640000-005000	Bauliche Anlagen zu Straßenbauten (VKZ/HWT)					5.905,34
1/815000-050000	Kinderspielplätze			2.000,00	-2.000,00	38.154,01
1/820000-030000	Arbeitsgeräte			3.000,00	-3.000,00	10.048,95
1/820000-042000	Heizungsanlage Bauhof					48.605,73
1/821000-040000	Ankauf von Fahrzeugen			2.000,00	-2.000,00	117.948,14
1/840000-001000	Unbebaute Grundstücke					84.505,14
1/850000-020000	Maschinen und maschinelle Anlagen	7.027,12		2.000,00	5.027,12	38.805,16
1/850000-042000	Amts-, Betriebs- und Geschäftsausstattung	2.875,30			2.875,30	
1/870000-050000	Energiegemeinschaft	15.000,00			15.000,00	
<b>Finanzierungsergebnis 2000001</b>			<b>-63.830,37</b>	<b>-32.000,00</b>	<b>-31.830,37</b>	<b>-763.479,10</b>
offene Verbindlichkeiten			0,00			
offene Forderungen			0,00			



Nachweis Kundenforderungen



Konto	Bezeichnung	Saldo Brutto 31.12.2023	Saldo Brutto 31.12.2024	Netto	USt
<b>Nicht voranschlagswirksame Gebarung</b>					
0/000000+271000	Finanzamt Abrechnung (Guthaben)	39.390,97	0,00	0,00	0,00
0/000000+287100	CORONA Vorfinanzierung	0,00	322,87	322,87	0,00
0/000000+361000	Bundesgebühren	0,00	305,90	305,90	0,00
0/000000+368000	Jagdpachtschilling (Ist-Buchung)	-8,19	-36,04	-36,04	0,00
0/000000+369000	Zwischenbuchung KTO Auszüge	0,00	22,00	22,00	0,00
0/000000+369700	Gegenverrechnung	0,80	315,63	315,63	0,00
9/000000-362001	LSt., DB (Gemeinde) Ist	0,00	17,95	17,95	0,00
9/000000-362101	Sozialversicherung SV-BVA Gemeinde und Mandatare (S/I)	0,00	81,62	81,62	0,00
9/000000-379099	Auszahlung Bezüge	0,00	186,63	186,63	0,00
<b>Summe Nicht voranschlagswirksame Gebarung</b>		<b>39.383,58</b>	<b>1.216,56</b>	<b>1.216,56</b>	<b>0,00</b>
<b>010000 GEMEINDEAMT</b>					
2/010000+827000	Ersätze für Bedienstete (KREK,MinCell,AMS)	1.800,00	1.905,45	1.905,45	0,00
2/010000+828600	Rückersätze von Aufwendungen (Stromtankstelle)	42,88	71,26	71,26	0,00
2/010000+829000	Sonstige Einnahmen (KREK-Büro,Inserate...)	102,00	0,00	0,00	0,00
2/010000+829500	Forderungen an Abfertigungsversicherung (Raiffeisen Versicherung)	26.560,52	26.560,52	26.560,52	0,00
<b>Summe 010000 GEMEINDEAMT</b>		<b>28.505,40</b>	<b>28.537,23</b>	<b>28.537,23</b>	<b>0,00</b>
<b>019000 REPRÄSENTATIONEN</b>					
2/019000+829000	Erträge aus Inseratschaltungen	0,00	600,00	500,00	100,00
<b>Summe 019000 REPRÄSENTATIONEN</b>		<b>0,00</b>	<b>600,00</b>	<b>500,00</b>	<b>100,00</b>
<b>131000 Bau- und Feuerpolizei</b>					
2/131000+828000	Kostenbeiträge/Ersätze (Sachverständigenhonorare)	0,00	792,00	792,00	0,00
<b>Summe 131000 Bau- und Feuerpolizei</b>		<b>0,00</b>	<b>792,00</b>	<b>792,00</b>	<b>0,00</b>
<b>133000 Veterinärpolizei</b>					
2/133000+804000	Erträge (Hundemarken, Zuschüsse)	1,50	0,50	0,50	0,00
<b>Summe 133000 Veterinärpolizei</b>		<b>1,50</b>	<b>0,50</b>	<b>0,50</b>	<b>0,00</b>
<b>211000 VOLKSSCHULE</b>					
2/211000+828000	Ersätze für Beaufsichtigung u. schul. Nachmi.Betreuung+Förderung	3.714,00	5.558,00	5.558,00	0,00
2/211000+862000	Transferzahlung von NMS-Verband Anteil Annuität Turnsaal-San. 66,5%	12.682,10	12.060,89	12.060,89	0,00
<b>Summe 211000 VOLKSSCHULE</b>		<b>16.396,10</b>	<b>17.618,89</b>	<b>17.618,89</b>	<b>0,00</b>
<b>240000 KINDERGARTEN</b>					
2/240000+810000	Bildungsbeitrag, Beitrag zu Transportkosten	1.283,00	1.853,00	1.639,77	213,23

**Rechnungsabschluss 2024**

Marktgemeinde KRUMMNUSSBAUM

**Nachweis Kundenforderungen**

Konto	Bezeichnung	Saldo Brutto 31.12.2023	Saldo Brutto 31.12.2024	Netto	USt
2/240000+810100	Elternbeitrag Tagesbetreuung	374,00	0,00	0,00	0,00
	<b>Summe 240000 KINDERGARTEN</b>	<b>1.657,00</b>	<b>1.853,00</b>	<b>1.639,77</b>	<b>213,23</b>
<b>369000</b>	<b>BRAUCHTUM "Die Nussgemeinde"</b>				
2/369000+828000	Sonst. Einnahmen Nussfest (Sponsorgelder, Erlöse, Förderung)	3.262,10	0,00	0,00	0,00
	<b>Summe 369000 BRAUCHTUM "Die Nussgemeinde"</b>	<b>3.262,10</b>	<b>0,00</b>	<b>0,00</b>	<b>0,00</b>
<b>640000</b>	<b>VERKEHRSREGELUNG</b>				
2/640000+828000	Kostensätze für Verkehrszeichen/Hinweistafeln	400,00	0,00	0,00	0,00
	<b>Summe 640000 VERKEHRSREGELUNG</b>	<b>400,00</b>	<b>0,00</b>	<b>0,00</b>	<b>0,00</b>
<b>817000</b>	<b>FRIEDHOF und AUFBAHRUNGSKAPELLE</b>				
2/817000+852000	Grabstellengebühren	1.200,00	3.300,00	3.300,00	0,00
	<b>Summe 817000 FRIEDHOF und AUFBAHRUNGSKAPELLE</b>	<b>1.200,00</b>	<b>3.300,00</b>	<b>3.300,00</b>	<b>0,00</b>
<b>840000</b>	<b>GRUNDBESITZ</b>				
2/840000+811000	Erlöse aus Verpachtungen (keine MWST. von 2.700,--)	2.700,00	0,00	0,00	0,00
	<b>Summe 840000 GRUNDBESITZ</b>	<b>2.700,00</b>	<b>0,00</b>	<b>0,00</b>	<b>0,00</b>
<b>850000</b>	<b>WASSERVERSORGUNG</b>				
2/850000+307000	Wasseranschluss-, Ergänzungs-, Sondergeb. 6,50 ab 1.1.2017	498,21	498,21	452,92	45,29
2/850000+810000	Ersätze für PV-Anlagen (Strom an ÖMAG)	0,00	98,63	98,63	0,00
	<b>Summe 850000 WASSERVERSORGUNG</b>	<b>498,21</b>	<b>596,84</b>	<b>551,55</b>	<b>45,29</b>
<b>853000</b>	<b>WOHN- und GESCHÄFTSGEBÄUDE</b>				
2/853000+811000	Mieten/Betriebskosten (Hausverwaltung)	0,00	27,94	27,94	0,00
2/853000+811500	Mieteinnahmen Ortszentrum	6.248,68	795,93	795,93	0,00
2/853000+852000	Ortszentrum Gebühren für die Benützung, Wasser, Kanal etc.	0,00	70,31	63,92	6,39
6/853000+305000	Kapitaltransfers von Unternehmen (ohne Finanzunternehmen)	53.483,40	0,00	0,00	0,00
	<b>Summe 853000 WOHN- und GESCHÄFTSGEBÄUDE</b>	<b>59.732,08</b>	<b>894,18</b>	<b>887,79</b>	<b>6,39</b>
<b>859000</b>	<b>Betriebe mit Marktbestimmter Tätigkeit</b>				
6/859000+305000	Anschlussgebühr Abnehmer	91.620,00	0,00	0,00	0,00
2/859000+829000	Wärmeverkauf	2.502,26	9.998,61	8.332,19	1.666,42
6/859000+300000	KPC Förderung	0,00	127.854,00	127.854,00	0,00
	<b>Summe 859000 Fernwärme</b>	<b>94.122,26</b>	<b>137.852,61</b>	<b>136.186,19</b>	<b>1.666,42</b>



# Rechnungsabschluss 2024

Marktgemeinde KRUMMNUSBAUM

## Nachweis Kundenforderungen

Konto	Bezeichnung	Saldo Brutto 31.12.2023	Saldo Brutto 31.12.2024	Netto	USt
<b>859100</b>	<b>PV-Anlagen</b>				
2/859100+862000	Energieersatz	0,00	3.267,13	3.267,13	0,00
	<b>Summe 859100 PV-Anlagen</b>	<b>0,00</b>	<b>3.267,13</b>	<b>3.267,13</b>	<b>0,00</b>
<b>920000</b>	<b>GEMEINDEABGABEN</b>				
2/920000+838000	Hundeabgabe	780,00	665,00	665,00	0,00
2/920000+849000	Nebenansprüche (Mahngebühren/Stundungszinsen)	3,00	0,00	0,00	0,00
2/920000+856000	Verwaltungsabgaben	2,10	180,50	180,50	0,00
2/920000+857000	Kommissionsgebühren	0,00	55,20	55,20	0,00
	<b>Summe 920000 GEMEINDEABGABEN</b>	<b>785,10</b>	<b>900,70</b>	<b>900,70</b>	<b>0,00</b>
	<b>Gesamt</b>	<b>Brutto 31.12.2023</b>	<b>Brutto 31.12.2024</b>	<b>Netto</b>	<b>USt</b>
		<b>248.643,33</b>	<b>197.429,64</b>	<b>195.398,31</b>	<b>2.031,33</b>
		<b>Einnahmen</b>	<b>197.143,44</b>	<b>195.112,11</b>	<b>2.031,33</b>
		<b>Ausgaben</b>	<b>286,20</b>	<b>286,20</b>	<b>0,00</b>

### Forderungen

Konto	Bezeichnung	Saldo lt. Konto 31.12.2023	Saldo lt. Konto 31.12.2024	Offen	Differenz
230000	Kurzfristige Forderungen aus Lieferungen und Leistungen	219.806,60	38.341,21	38.341,21	0,00
231000	Langfristige Forderungen aus Lieferungen und Leistungen	0,00	0,00	0,00	0,00
233000	Forderungen aus Abgaben	2.276,21	4.673,91	4.673,91	0,00
284000	Sonstige langfristige Forderungen	26.560,52	154.414,52	154.414,52	0,00
<b>Summe</b>		<b>248.643,33</b>	<b>197.429,64</b>	<b>197.429,64</b>	<b>0,00</b>

### Forderungen nach Vorhabenscode

Konto	Bezeichnung	ohne Vorhabenscode	mit Vorhabenscode 1	mit Vorhabencodes 2 - 5	VUG	USt	Gesamt
230000	Kurzfristige Forderungen aus Lieferungen und Leistungen	35.138,61	0,00	0,00	1.216,56	1.986,04	38.341,21
231000	Langfristige Forderungen aus Lieferungen und Leistungen	0,00	0,00	0,00	0,00	0,00	0,00
233000	Forderungen aus Abgaben	4.628,62	0,00	0,00	0,00	45,29	4.673,91
284000	Sonstige langfristige Forderungen	26.560,52	127.854,00	0,00	0,00	0,00	154.414,52
<b>Summe</b>		<b>66.327,75</b>	<b>127.854,00</b>	<b>0,00</b>	<b>1.216,56</b>	<b>2.031,33</b>	<b>197.429,64</b>



Nachweis Lieferantenverbindlichkeiten



Konto	Bezeichnung	Saldo Brutto 31.12.2023	Saldo Brutto 31.12.2024	Netto	USt
<b>Nicht voranschlagswirksame Gebarung</b>					
0/000000+271000	Finanzamt Abrechnung (Guthaben)	110.552,47	0,00	0,00	0,00
9/000000-287000	Gegenverrechnung Schulgemeinde	1.119,57	106,38	106,38	0,00
9/000000-362002	LSt., DB (Schule) Ist	-73,25	0,00	0,00	0,00
9/000000-362301	Sozialversicherung SV-DG/DN(Gemeinde-Ist)	1.519,14	1.693,46	1.693,46	0,00
9/000000-369200	Gegenverrechnung Schuljause	382,36	453,91	453,91	0,00
9/000000-369211	Gegenverrechnung Schulausflüge	0,00	1.245,28	1.245,28	0,00
9/000000-369700	Gegenverrechnung	271,22	0,00	0,00	0,00
9/000000-371000	Umsatzsteuer Verrechnungskonto – Zahllast (nicht voranschlagswirksame Gebarung)	0,00	20.899,45	20.899,45	0,00
9/000000-379099	Auszahlung Bezüge	-77,23	0,00	0,00	0,00
<b>Summe Nicht voranschlagswirksame Gebarung</b>		<b>-107.410,66</b>	<b>24.398,48</b>	<b>24.398,48</b>	<b>0,00</b>
<b>010000 GEMEINDEAMT</b>					
1/010000-400000	geringwertige Wirtschaftsgüter	0,00	83,56	83,56	0,00
1/010000-600000	Beleuchtung, Strom	0,00	-37,37	-37,37	0,00
1/010000-630000	Portogebühren	258,70	420,40	420,40	0,00
1/010000-631000	Telefongebühren	206,72	9,74	9,74	0,00
1/010000-670000	Versicherungen	2.166,26	2.280,17	2.280,17	0,00
1/010000-728000	Entgelte für sonst.Leistungen (GEMDAT, Rundfunkgeb., div.)	501,85	492,88	492,88	0,00
2/010000+828600	Rückersätze von Aufwendungen (Stromtankstelle)	28,23	28,23	28,23	0,00
<b>Summe 010000 GEMEINDEAMT</b>		<b>3.105,30</b>	<b>3.221,15</b>	<b>3.221,15</b>	<b>0,00</b>
<b>019000 REPRÄSENTATIONEN</b>					
1/019000-723000	Repräsentationsauslagen	240,84	3.970,89	3.970,89	0,00
1/019000-729000	Gemeindezeitung	0,00	1.236,06	1.236,06	0,00
<b>Summe 019000 REPRÄSENTATIONEN</b>		<b>240,84</b>	<b>5.206,95</b>	<b>5.206,95</b>	<b>0,00</b>
<b>029000 AMTSGEBÄUDE</b>					
5/029000-010000	Errichtung Amtsgebäude 30% Gemeinde 70%Gewerbe (ab buchungen OZ20/2022 LI740/2022, da	16.263,51	0,00	0,00	0,00
<b>Summe 029000 AMTSGEBÄUDE</b>		<b>16.263,51</b>	<b>0,00</b>	<b>0,00</b>	<b>0,00</b>
<b>031000 ERSTELLUNG DES ÖRTLICHEN RAUMORDNUNGSPROGRAMMES</b>					
1/031000-728000	Änderungen für Flächenwidmungs- und Bebauungsplan	0,00	260,84	260,84	0,00
<b>Summe 031000 ERSTELLUNG DES ÖRTLICHEN RAUMORDNUNGSPROGRAMMES</b>		<b>0,00</b>	<b>260,84</b>	<b>260,84</b>	<b>0,00</b>
<b>164000 FREIWILLIGE FEUERWEHR</b>					
1/164000-400000	geringwertige Wirtschaftsgüter	0,00	260,40	260,40	0,00
1/164000-617000	Instandhaltung von Fahrzeugen	272,30	200,00	200,00	0,00

## Rechnungsabschluss 2024

Marktgemeinde KRUMMNUSBAUM

## Nachweis Lieferantenverbindlichkeiten

Konto	Bezeichnung	Saldo Brutto 31.12.2023	Saldo Brutto 31.12.2024	Netto	USt
1/164000-670000	Versicherungen	2.498,11	2.499,64	2.499,64	0,00
	<b>Summe 164000 FREIWILLIGE FEUERWEHR</b>	<b>2.770,41</b>	<b>2.960,04</b>	<b>2.960,04</b>	<b>0,00</b>
<b>211000</b>	<b>VOLKSSCHULE</b>				
1/211000-400000	Geringwertige Wirtschaftsgüter (GWG)	205,62	181,11	181,11	0,00
1/211000-459200	Sonstige Ausgaben (Nachmittagsbetreuung)	20,61	7,56	7,56	0,00
1/211000-511100	(%) Bezüge Schulwarte, Vertragsbedienstete	0,00	12,69	12,69	0,00
1/211000-521000	Beaufsichtigung / schul.Nachmittagsbetreuung	1.180,97	1.386,82	1.386,82	0,00
1/211000-600100	(%) Beleuchtung, Strom	1.053,64	0,00	0,00	0,00
1/211000-631000	Telefongebühren	32,06	806,42	806,42	0,00
	<b>Summe 211000 VOLKSSCHULE</b>	<b>2.492,90</b>	<b>2.394,60</b>	<b>2.394,60</b>	<b>0,00</b>
<b>240000</b>	<b>KINDERGARTEN</b>				
1/240000-400000	Geringwertige Wirtschaftsgüter (GWG)	0,00	287,17	239,30	47,87
1/240000-454000	Reinigungsmittel	57,64	63,10	52,58	10,52
1/240000-459000	Ausgaben f. Bildung u. Bastelmaterial	50,78	8,78	7,50	1,28
1/240000-459100	Ausgaben Tagesbetreuung	33,72	61,30	54,98	6,32
1/240000-614000	Instandhaltung der Gebäude	0,00	738,00	615,00	123,00
1/240000-631000	Telefongebühren	60,02	0,00	0,00	0,00
1/240000-700000	Kopierer-Miete	0,00	259,92	216,60	43,32
1/240000-711000	Öffentliche Abgaben (Kanal/Wasser/Müll)	0,00	1.043,68	948,80	94,88
	<b>Summe 240000 KINDERGARTEN</b>	<b>202,16</b>	<b>2.461,95</b>	<b>2.134,76</b>	<b>327,19</b>
<b>363000</b>	<b>ORTSBILDPFLEGE</b>				
1/363000-728000	Ortsraumpflege, Bänke, Fahnen, Baumpflege	0,00	5,51	5,51	0,00
	<b>Summe 363000 ORTSBILDPFLEGE</b>	<b>0,00</b>	<b>5,51</b>	<b>5,51</b>	<b>0,00</b>
<b>369000</b>	<b>BRAUCHTUM "Die Nussgemeinde"</b>				
1/369000-728000	Ausgaben Nussfest (Projekt "Die Nussgemeinde")	1.969,80	356,40	297,00	59,40
	<b>Summe 369000 BRAUCHTUM "Die Nussgemeinde"</b>	<b>1.969,80</b>	<b>356,40</b>	<b>297,00</b>	<b>59,40</b>
<b>381000</b>	<b>KULTURPFLEGE</b>				
1/381000-728000	GemPartner/KREK/Kalender/GS	1.793,36	1.955,88	1.955,88	0,00
1/381000-757100	Jugendförderung für Veranstaltungen / Discobus	0,00	1.975,31	1.975,31	0,00
	<b>Summe 381000 KULTURPFLEGE</b>	<b>1.793,36</b>	<b>3.931,19</b>	<b>3.931,19</b>	<b>0,00</b>
<b>429000</b>	<b>SONSTIGE MASSNAHMEN</b>				
1/429000-757000	Förderungen/Spenden/Beiträge	0,00	100,00	100,00	0,00
	<b>Summe 429000 SONSTIGE MASSNAHMEN</b>	<b>0,00</b>	<b>100,00</b>	<b>100,00</b>	<b>0,00</b>

Konto	Bezeichnung	Saldo Brutto 31.12.2023	Saldo Brutto 31.12.2024	Netto	USt
<b>527000</b>	<b>UMWELTSCHUTZ</b>				
1/527000-728000	GVU Melk (Luftreinhaltegesetz/Entsorg.Gebühren)	70,59	807,81	807,81	0,00
	<b>Summe 527000 UMWELTSCHUTZ</b>	<b>70,59</b>	<b>807,81</b>	<b>807,81</b>	<b>0,00</b>
<b>612000</b>	<b>GEMEINDESTRASSEN</b>				
1/612000-611000	Instandhaltung Straßen/ Wege/Plätze/Leitsystem	0,00	2.274,30	2.274,30	0,00
1/612000-728000	Winterdienst auf Gemeindestraßen	4.342,30	2.901,84	2.901,84	0,00
5/612000-010000	Errichtungskosten Straßenbau	1.863,47	0,00	0,00	0,00
	<b>Summe 612000 GEMEINDESTRASSEN</b>	<b>6.205,77</b>	<b>5.176,14</b>	<b>5.176,14</b>	<b>0,00</b>
<b>639000</b>	<b>Rückhaltebecken</b>				
5/639000-004000	Hochwasserschutzbau Schatzlbach/Tausendgraben	127.529,57	24.271,67	24.271,67	0,00
	<b>Summe 639000 Rückhaltebecken</b>	<b>127.529,57</b>	<b>24.271,67</b>	<b>24.271,67</b>	<b>0,00</b>
<b>640000</b>	<b>VERKEHRSREGELUNG</b>				
1/640000-400000	Geringwertige Wirtschaftsgüter (GWG)	0,00	133,74	133,74	0,00
	<b>Summe 640000 VERKEHRSREGELUNG</b>	<b>0,00</b>	<b>133,74</b>	<b>133,74</b>	<b>0,00</b>
<b>710000</b>	<b>GÜTERWEGE-ERHALTUNG</b>				
1/710000-728000	Entgelte für sonstige Leistungen	0,00	652,00	652,00	0,00
5/710000-002000	Errichtungskosten Güterwege	8.975,35	0,00	0,00	0,00
	<b>Summe 710000 GÜTERWEGE-ERHALTUNG</b>	<b>8.975,35</b>	<b>652,00</b>	<b>652,00</b>	<b>0,00</b>
<b>817000</b>	<b>FRIEDHOF und AUFBAHRUNGSKAPELLE</b>				
1/817000-711000	Öffentliche Abgaben (Kanal/Wasser/Müll)	0,00	731,23	731,23	0,00
	<b>Summe 817000 FRIEDHOF und AUFBAHRUNGSKAPELLE</b>	<b>0,00</b>	<b>731,23</b>	<b>731,23</b>	<b>0,00</b>
<b>820000</b>	<b>BAUHOF</b>				
1/820000-400000	Dienstbekleidung/geringwertige Wirtschaftsgüter	524,55	321,31	321,31	0,00
1/820000-631000	Telefongebühren	24,00	0,00	0,00	0,00
	<b>Summe 820000 BAUHOF</b>	<b>548,55</b>	<b>321,31</b>	<b>321,31</b>	<b>0,00</b>
<b>821000</b>	<b>Fuhrpark</b>				
1/821000-617000	Instandhaltung der Fahrzeuge, Maschinen	0,00	4.435,04	4.435,04	0,00
1/821000-670000	Versicherungen	4.690,83	0,00	0,00	0,00
	<b>Summe 821000 FUHRPARK</b>	<b>4.690,83</b>	<b>4.435,04</b>	<b>4.435,04</b>	<b>0,00</b>

Konto	Bezeichnung	Saldo Brutto 31.12.2023	Saldo Brutto 31.12.2024	Netto	USt
<b>840000</b>	<b>Grundbesitz</b>				
1/840000-700000	Pachtzins für Grundinanspruchnahmen	1.710,82	134,60	134,60	0,00
	<b>Summe 840000 Grundbesitz</b>	<b>1.710,82</b>	<b>134,60</b>	<b>134,60</b>	<b>0,00</b>
<b>850000</b>	<b>WASSERVERSORGUNG</b>				
1/850000-631000	Telefongebühren (Wasserwerk)	15,00	0,00	0,00	0,00
1/850000-728000	Sonstige Ausgaben (Wasseruntersuchung)	0,00	169,57	141,31	28,26
5/850000-004000	Wasser- und Abwasserbauten und -anlagen	302.079,84	0,00	0,00	0,00
	<b>Summe 850000 WASSERVERSORGUNG</b>	<b>302.094,84</b>	<b>169,57</b>	<b>141,31</b>	<b>28,26</b>
<b>851000</b>	<b>ABWASSERBESEITIGUNG</b>				
1/851000-612000	Instandhaltung Ortskanal, Kanalreinigung	1.526,40	67,22	56,02	11,20
1/851000-720100	Einhebungsvergütung	85,00	0,00	0,00	0,00
	<b>Summe 851000 ABWASSERBESEITIGUNG</b>	<b>1.611,40</b>	<b>67,22</b>	<b>56,02</b>	<b>11,20</b>
<b>853000</b>	<b>WOHN- und GESCHÄFTSGEBÄUDE</b>				
1/853000-600000	Strom OZ Gewerbe	37,96	121,96	103,30	18,66
1/853000-729000	Gegenbuchung Hausverwaltung	143,15	123,00	123,00	0,00
	<b>Summe 853000 WOHN- und GESCHÄFTSGEBÄUDE</b>	<b>181,11</b>	<b>244,96</b>	<b>226,30</b>	<b>18,66</b>
<b>859000</b>	<b>Betriebe mit Marktbestimmter Tätigkeit</b>				
1/859000-400000	Geringwertige Wirtschaftsgüter (GWG)	241,42	0,00	0,00	0,00
1/859000-451000	Hackschnitzel	22.038,15	2.965,12	2.624,00	341,12
1/859000-728000	Entgelte für sonstige Leistungen	0,00	147,95	134,50	13,45
5/859000-010000	Gebäude und Bauten (Nahwärme Heizkraftwerk)	325.343,81	665,00	665,00	0,00
	<b>Summe 859000 Fernwärme</b>	<b>347.623,38</b>	<b>3.778,07</b>	<b>3.423,50</b>	<b>354,57</b>
<b>859100</b>	<b>PV-Anlagen</b>				
5/859100-006000	Sonstige Grundstückseinrichtungen (PV-Anlagen)	129.305,03	0,00	0,00	0,00
	<b>Summe 859100 PV-Anlagen</b>	<b>129.305,03</b>	<b>0,00</b>	<b>0,00</b>	<b>0,00</b>
	<b>Gesamt</b>	<b>Brutto 31.12.2023</b>	<b>Brutto 31.12.2024</b>	<b>Netto</b>	<b>USt</b>
		<b>851.974,86</b>	<b>86.220,47</b>	<b>85.421,19</b>	<b>799,28</b>
		<b>Ausgaben</b>	<b>86.248,70</b>	<b>85.449,42</b>	<b>799,28</b>
		<b>Einnahmen</b>	<b>28,23</b>	<b>28,23</b>	<b>0,00</b>



## Verbindlichkeiten

Konto	Bezeichnung	Saldo lt. Konto	Saldo lt. Konto	Offen	Differenz
		31.12.2023	31.12.2024		
331000	Kurzfristige Verbindlichkeiten aus Lieferungen und Leistungen	851.974,86	86.220,47	86.220,47	0,00
332000	Langfristige Verbindlichkeiten aus Lieferungen und Leistungen	0,00	0,00	0,00	0,00
333000	Kurzfristige Verbindlichkeiten aus Abgaben	0,00	0,00	0,00	0,00
<b>Summe</b>		<b>851.974,86</b>	<b>86.220,47</b>	<b>86.220,47</b>	<b>0,00</b>

## Verbindlichkeiten nach Vorhabenscode

Konto	Bezeichnung	ohne	mit	mit Vorhabencodes	VUG	USt	Gesamt
		Vorhabenscode	Vorhabenscode 1	2 - 5			
331000	Kurzfristige Verbindlichkeiten aus Lieferungen und Leistungen	36.114,27	24.936,67	0,00	24.398,48	799,28	86.248,70
332000	Langfristige Verbindlichkeiten aus Lieferungen und Leistungen	0,00	0,00	0,00	0,00	0,00	0,00
333000	Kurzfristige Verbindlichkeiten aus Abgaben	0,00	0,00	0,00	0,00	0,00	0,00
<b>Summe</b>		<b>36.114,27</b>	<b>24.936,67</b>	<b>0,00</b>	<b>24.398,48</b>	<b>799,28</b>	<b>86.248,70</b>



Nachweis über Transferzahlungen (Anlage 6a)



Haushaltskonto	Bezeichnung Ansatz	Bezeichnung Post	Summe Einzahlungen	Summe Auszahlungen
<b>Transferzahlungen von/an Bund, Bundesfonds, Bundeskammern</b>				
<b>Gesamtsumme Transferzahlungen von/an Bund, Bundesfonds, Bundeskammern</b>			<b>1.674.967,52</b>	<b>0,00</b>
<b>Summe Kapitaltransfers</b>			<b>36.747,00</b>	<b>0,00</b>
<b>Summe Transfers</b>			<b>1.638.220,52</b>	<b>0,00</b>
2/925000+859000	ERTRAGSANTEILE (Bund)	Ertragsanteile	1.638.220,52	
6/859100+300000	PV-Anlagen	Kapitaltransfers von Bund, Bundesfonds und Bundeskammern	36.747,00	
<b>Transferzahlungen von/an Länder, Landesfonds, Landesammern</b>				
<b>Gesamtsumme Transferzahlungen von/an Länder, Landesfonds, Landesammern</b>			<b>12.365,14</b>	<b>0,00</b>
<b>Summe Kapitaltransfers</b>			<b>28.400,00</b>	<b>0,00</b>
<b>Summe Transfers</b>			<b>-16.034,86</b>	<b>0,00</b>
2/010000+861100	GEMEINDEAMT	Transfers von Ländern, Landesfonds und Landesammern	6.007,49	
2/164000+301000	FREIWILLIGE FEUERWEHR	Kapitaltransfers von Ländern, Landesfonds und Landesammern	8.000,00	
2/240000+828000	KINDERGARTEN	Sonstige Einnahmen (Spenden/Ersätze)	10.800,00	
2/381000+861000	KULTURPFLEGE	Transfers von Ländern, Landesfonds und Landesammern	43.775,37	
2/870000+301000	Elektrizitätsversorgung	Kapitaltransfers von Ländern, (Energiegemeinschaft)	15.000,00	
2/940000+861000	Bedarfszuweisungen	Bedarfszuweisung I	108.438,54	
2/946000+861000	Unterstützungspaket	Transfers von Ländern, Landesfonds und Landesammern	14.943,74	
6/029000+301000	Amtsgebäude	Kapitaltransfers von Ländern, Landesfonds und Landesammern	3.700,00	
6/851000+301000	ABWASSERBESEITIGUNG	Kapitaltransfers von Ländern, Landesfonds und Landesammern	1.700,00	
6/853000+871000	WOHN- und GESCHÄFTSGEBÄUDE	Kapitaltransfers aus Gemeinde-Bedarfszuweisungsmittel	-200.000,00	
<b>Transferzahlungen von/an Gemeinden, Gemeindeverbände, Gemeindefonds</b>				
<b>Gesamtsumme Transferzahlungen von/an Gemeinden, Gemeindeverbände, Gemeindefonds</b>			<b>71.055,09</b>	<b>17.551,91</b>
<b>Summe Kapitaltransfers</b>			<b>40.750,00</b>	<b>0,00</b>
<b>Summe Transfers</b>			<b>30.305,09</b>	<b>17.551,91</b>
2/240000+861000	KINDERGARTEN	Zuschüsse-Land (FSA) (Zinsen) 900.103.077 (bis 2026)	4.895,00	
2/240000+861100	KINDERGARTEN	Zuschüsse des Landes (Zinsen) 10-00.103.077 (bis 2027)	2.784,60	
2/851000+861000	ABWASSERBESEITIGUNG	Zuschüsse vom Land (BA6,BA9,BA10)	22.625,49	
6/853000+302000	WOHN- und GESCHÄFTSGEBÄUDE	Kapitaltransfers von Gemeinden, Gemeindeverbänden	40.750,00	
1/211000-752100	VOLKSSCHULE	Schulumlage VS Purgstall		3.500,00
1/214000-752000	POLYTECHN. LEHRGANG	Schülerhaltungsbeitrag Poly Mank-Melk		12.961,44
1/240000-752000	KINDERGARTEN	Transfers an Gemeinden, TBE Beitrag Fremdgemeinde		1.080,00
1/562100-752000	NOEKAS Verwaltungsaufwand	Transfers an Gemeinden, Gemeindeverbände (ohne marktbestimmte Tätigkeit) und Gemeindefonds		10,47

Haushaltskonto	Bezeichnung Ansatz	Bezeichnung Post	Summe Einzahlungen	Summe Auszahlungen
<b>Transferzahlungen von/an Sozialversicherungsträger</b>				
Gesamtsumme Transferzahlungen von/an Sozialversicherungsträger			0,00	809.573,78
Summe Kapitaltransfers			0,00	0,00
Summe Transfers			0,00	809.573,78
1/419000-751000	ALLGEMEINE SOZIALHILFE	Sozialhilfe Wohnsitzgemeindebeitrag		4.849,24
1/419000-751100	ALLGEMEINE SOZIALHILFE	Sozialhilfeumlage		271.074,02
1/439000-751000	UMLAGEN	Jugendwohlfahrtsumlage		53.411,01
1/562000-752000	BEITRÄGE für SPITÄLER	NÖKAS (Zweckaufwand)		480.239,51
<b>Transferzahlungen von/an sonst. Träger des öffentlichen Rechts</b>				
Gesamtsumme Transferzahlungen von/an sonst. Träger des öffentlichen Rechts			0,00	0,00
Summe Kapitaltransfers			0,00	0,00
Summe Transfers			0,00	0,00
<b>Gesamtsumme</b>			<b>1.758.387,75</b>	<b>827.125,69</b>

Nachweis über Haushaltsrücklagen und  
Zahlungsmittelreserven (Anlage 6b)





Haushaltsrücklagen			Rücklagenstand			Rücklagenstand	Zahlungsmittelreserven		
Nr.	Verwendungszweck	Ansatz	31.12.2023	Zuführungen	Entnahmen	31.12.2024	31.12.2023	31.12.2024	Konto-/Sparbuchnummer
8/9997935/00001	Haushaltspotential Rücklage	990000	0,00		462.872,56	-462.872,56			
	<b>Haushaltspotential</b>		<b>0,00</b>	<b>0,00</b>	<b>462.872,56</b>	<b>-462.872,56</b>	<b>0,00</b>	<b>0,00</b>	
	<b>Gesamtsummen</b>		<b>0,00</b>	<b>0,00</b>	<b>462.872,56</b>	<b>-462.872,56</b>	<b>0,00</b>	<b>0,00</b>	



Einzelnachweis über Finanzschulden und Schuldendienst  
(Anlage 6c)

Kontonummer Darlehensnr.	Ansatz	Darlehensgeber/Staat Aktenzahl	Verwendungszweck Genehmigungsdatum/-vermerk	Beschluss- Datum	Zinssatz	Währung	Laufzeit
<b>1. Darlehen für Investitionszwecke</b>							
<b>1.1. ... von Trägern des öffentlichen Rechts</b>							
<b>1.1.1. ... von Bund, Bundesfonds, Bundeskammern</b>							
<b>1.1.2. ... von Ländern, Landesfonds, Landeskammern</b>							
856	211000	Hypo Noe Landesbank für NÖ W/AT	Turnhalle-San (33,5 %) 466263400 LFSA 635034149, VS + NMS (Transferzahlung 66,5 %)	13.10.2016	0,840%	EUR	01.01.2018 -
4		101003/2, Hypo NÖ (bis 3/2038)		VOLKSSCHULE			Schulden ohr31.03.2038
101004	851000	NÖ. Wasserwirtschaftsfonds/AT	Kanal BA03 (W/D) 6025 00535, NÖ. WWF, (tilgungsfrei bis Ende 2026) ab 2027 € 40.000/Jahr		1,000%	EUR	01.05.2027 -
14		101004/14, Hypo NÖ (bis 11/2031)	13.01.2005/Land NÖ, WWF Abt. WA4	AUFGENOMMENE DARLEHEN UND SCHULDENDIENST			nieder verzin:01.11.2031
101006	612000	Inländ. Kreditinstitut/AT	EcoPlus Betriebsgebiet, Landes-Darlehen 1581.11, zinsenlos (bis 04/2026)	27.11.2018	0,000%	EUR	01.10.2018 -
7		101.006/7, WST3-F2-31517/002-2016	12.01.2016/Land NÖ, 29.01.2016	GEMEINDESTRASSEN			Schulden ohr01.05.2026
<b>1.1.3. ... von Gemeinden, Gemeindeverbänden, Gemeindefonds</b>							
<b>1.1.4. ... von Sozialversicherungsträgern</b>							
<b>1.1.5. ... von sonstigen Trägern des öffentlichen Rechts</b>							
<b>1.2. ... von Beteiligungen der Gebietskörperschaft (ohne Finanzunternehmungen)</b>							
<b>1.3. ... von Unternehmen (ohne Beteiligungen und ohne Finanzunternehmungen)</b>							
<b>1.4. ... von Finanzunternehmen</b>							
<b>1.4.1. ... von Finanzunternehmen im Inland</b>							
856		Hypo Noe Landesbank für NÖ W/AT	Geschäftsgebäude Ortszentrum, 466414204	26.07.2021	0,000%	EUR	01.12.2021 -
1	853000	466414204	04.11.2021/IVW3-D-3151701/011-2021	Geschäftsgebäude Ortszentrum			Sonstige Sch31.12.2063
856		Hypo Noe Landesbank für NÖ W/AT	Amtsgebäude Ortszentrum (ZIZU), 466414107	26.07.2021	0,000%	EUR	01.12.2021 -
2	029000	466414107	04.11.2021/IVW3-D-3151701/012-2021	Amtsgebäude Ortszentrum			Sonstige Sch31.12.2061
856		Hypo Noe Landesbank für NÖ W/AT	Straßenbeleuchtung LED, 0466274801 KPC-Zuschuss, FixZS 15 Jahre (2032), RLZ 5 Jahre	29.06.2017	1,946%	EUR	01.01.2018 -
3	816000	101006/1, Hypo NÖ (bis 12/2038)	20.09.2017/Land NÖ, Abt. IVW3	STRASSENBELEUCHTUNG		EURIBOR	31.12.2038
				G			

Kontonummer Darlehensnr.	Darlehenshöhe Gesamt	Buchwert 31.12.2023	Zugang	Tilgung	Zinsen	Summe Schuldendienst	Schuldendienst- ersätze	Buchwert 31.12.2024	Kursgewinn/ -verlust	Buchwert inkl. KG/KV	Netto Schuldendienst
856 4 101004 14	350.000,00	254.086,56		12.978,37	12.320,48	25.298,85	7.162,17	241.108,19		241.108,19	18.136,68
101006 7	192.545,82	192.545,82						192.545,82		192.545,82	
	51.475,88	36.033,11		5.147,59		5.147,59		30.885,52		30.885,52	5.147,59
856 1	1.000.000,00	978.625,20		21.521,75	7.658,23	29.179,98		957.103,45		957.103,45	29.179,98
856 2	600.000,00	587.175,11		12.913,06	4.594,94	17.508,00	4.450,50	574.262,05		574.262,05	13.057,50
856 3	350.000,00	268.074,24		15.941,60	5.657,54	21.599,14		252.132,64		252.132,64	21.599,14

Kontonummer Darlehensnr.	Ansatz	Darlehensgeber/Staat Aktenzahl	Verwendungszweck Genehmigungsdatum/-vermerk	Beschluss- Datum	Zinssatz	Währung	Laufzeit
856	031000	Hypo Noe Landesbank für NÖ W/AT	Grundankäufe Ortszentrum, 466244007, FSA ZiZu (FixZS bis 7/2025)	26.06.2015	1,991%	EUR	01.01.2016 -
5		101006/6, Hypo NÖ (bis 2035)	07.07.2015	ERSTELLUNG DES ÖRTLICHEN RAUMORDNUNGSPROG RAMMES		EUR	FIX verzinst 31.12.2035
1370	029000	Oberösterreichische Landesbank Aktiengesellschaft HYPIC	Schatzlb€264tsd,NW€180tsd,Cafe€115tsd,Gde€115tsd, Einrichtung Gde € 115.000, Cafe € 115.000, 14112022	04.10.2022	2,250%	EUR	01.11.2022 -
1		14112022		Einrichtung Gemeindeamt		EUR	31.03.2042
1370	639000	Oberösterreichische Landesbank Aktiengesellschaft HYPIC	Schatzlb€264tsd,NW€180tsd,Cafe€115tsd,Gde€115tsd, Einrichtung Gde € 115.000, Cafe € 115.000, 14112022	04.10.2022	2,250%	EUR	01.11.2022 -
1		14112022		HW Schatzlbach		EUR	31.03.2042
1370	853000	Oberösterreichische Landesbank Aktiengesellschaft HYPIC	Schatzlb€264tsd,NW€180tsd,Cafe€115tsd,Gde€115tsd, Einrichtung Gde € 115.000, Cafe € 115.000, 14112022	04.10.2022	2,250%	EUR	01.11.2022 -
1		14112022		Einrichtung Cafe		EUR	31.03.2042
1370	859000	Oberösterreichische Landesbank Aktiengesellschaft HYPIC	Schatzlb€264tsd,NW€180tsd,Cafe€115tsd,Gde€115tsd, Einrichtung Gde € 115.000, Cafe € 115.000, 14112022	04.10.2022	2,250%	EUR	01.11.2022 -
1		14112022		Nahwärme		EUR	31.03.2042
1490	850000	BAWAG P.S.K. Bank für Arbeit und Wirtschaft und Österre	WVA Brunnen Erlauf, 540 069 026 Zuschuss WWF / KPC	09.06.2016	1,979%	EUR	30.09.2018 -
1		101006/16, BAWAG-PSK (bis 9/2042)	08.07.2016/Land NÖ, Wasserwirtschaftsfonds	WASSERVERSORGUNG		EUR	FIX verzinst 30.09.2042
101003	240000	NÖ. Schul-/Kinderg.Fonds/AT	Kinderg. Um-/Zubau, AT073293900901503077 LFSA 635027436, ZiZu von 581.700	21.10.2010	0,990%	EUR	01.09.2011 -
4		101003/4, Raiba MM (bis 3/2026)	10.03.2010/Land NÖ, Abt. K4	KINDERGARTEN		EUR	normal verzir 31.03.2026
101003	240000	NÖ. Schul-/Kinderg.Fonds/AT	Kinderg. Sanierung, 10-0150 3077 LFSA 635028556 ZiZu, 1000103077	24.09.2012	1,220%	EUR	01.06.2013 -
5		101003/5, Raiba MM (bis 12/2027)	10.07.2012/Land NÖ, Abt. F1	KINDERGARTEN		EUR	normal verzir 01.12.2027
101006	850000	Inländ. Kreditinstitut/AT	WVA - PV-Anlage 1201503077, ÖMAG-Zuschüsse	24.09.2012	1,150%	EUR	01.01.2012 -
3		101006/3, Raiba MM (bis 1/2026)		WASSERVERSORGUNG		EUR	normal verzir 31.12.2026
101006	639000	Inländ. Kreditinstitut/AT	Rückhaltebecken Fa.Rath und Ableitungskanal, Hypo Landesbank 466334405	13.05.2020	0,000%	EUR	01.07.2020 -
4		466334405	/genehmigungsfrei	Rückhaltebecken		EUR	normal verzir 30.06.2036
101006	164000	Inländ. Kreditinstitut/AT	Feuerwehrrauto, 1401503077 LFSA ZiZu (FixZS)	23.05.2018	1,950%	EUR	01.01.2018 -
8		101006/8, Raiba MM (bis 9/2034)	24.04.2018/Land NÖ, Abt. F1	FREIWILLIGE FEUERWEHR		EUR	normal verzir 30.09.2034
101006	851000	Inländ. Kreditinstitut/AT	Kanal W/D BA03, 701503077, KPC-Zuschüsse	18.09.2001	0,950%	EUR	30.06.2006 -
15		101006/15, Raiba MM (bis 12/2030)	21.11.2001/Land NÖ, Abt. IVW3	ABWASSERBESEITIGUN G		EUR	normal verzir 31.12.2030
101006	612100	Inländ. Kreditinstitut/AT	Abwasserbeseitigung / ( OZ / PV iV. mit KIP23), 1701503077, Entwässerung		3,780%	EUR	01.09.2023 -
27		1701503077	/genehmigungsfrei	Ortsplatzgestaltung (KIP)		EUR	FIX verzinst 01.09.2048

Kontonummer Darlehensnr.	Darlehenshöhe Gesamt	Buchwert 31.12.2023	Zugang	Tilgung	Zinsen	Summe Schuldendienst	Schuldendienst- ersätze	Buchwert 31.12.2024	Kursgewinn/ -verlust	Buchwert inkl. KG/KV	Netto Schuldendienst
856	611.450,00	366.870,00		30.572,50	7.152,21	37.724,71	6.847,85	336.297,50		336.297,50	30.876,86
5											
1370	114.984,40	109.848,60		4.948,19	2.443,56	7.391,75		104.900,41		104.900,41	7.391,75
1	674.000,00										
1370	264.005,80	252.172,32		11.361,11	5.610,46	16.971,57		240.811,21		240.811,21	16.971,57
1	674.000,00										
1370	114.984,40	109.848,60		4.948,19	2.443,56	7.391,75		104.900,41		104.900,41	7.391,75
1	674.000,00										
1370	180.025,40	171.934,71		7.747,15	3.825,78	11.572,93		164.187,56		164.187,56	11.572,93
1	674.000,00										
1490	3.200.000,00	2.580.709,46		113.374,00	49.668,64	163.042,64		2.467.335,46		2.467.335,46	163.042,64
1											
101003	706.000,00	117.666,75		47.066,66	5.225,54	52.292,20	4.895,00	70.600,09		70.600,09	47.397,20
4											
101003	299.850,00	79.960,00		19.990,00	3.855,74	23.845,74	2.784,60	59.970,00		59.970,00	21.061,14
5											
101006	150.000,00	27.777,68		11.111,12	976,10	12.087,22		16.666,56		16.666,56	12.087,22
3											
101006	200.000,00	162.025,79		12.872,49	1.365,79	14.238,28		149.153,30		149.153,30	14.238,28
4											
101006	229.600,00	168.373,36		15.306,66	3.208,66	18.515,32	2.910,18	153.066,70		153.066,70	15.605,14
8											
101006	755.246,00	239.580,45		29.495,39	11.299,13	40.794,52		210.085,06		210.085,06	40.794,52
15											
101006	429.000,00	160.017,00	-160.017,00	-10.759,32	-8.713,27	-19.472,59		10.759,32		10.759,32	-19.472,59
27											

Kontonummer Darlehensnr.	Ansatz	Darlehensgeber/Staat Aktanzahl	Verwendungszweck Genehmigungsdatum/-vermerk	Beschluss- Datum	Zinssatz Währung Zinsindikator	Laufzeit
101006	851000	Inländ. Kreditinstitut/AT	Abwasserbeseitigung / ( OZ / PV iV. mit KIP23), 1701503077, Entwässerung		3,780% EUR	01.09.2023 -
27		1701503077	/genehmigungsfrei	Abwasserbeseitigung	FIX verzinst	01.09.2048
101006	853000	Inländ. Kreditinstitut/AT	Abwasserbeseitigung / ( OZ / PV iV. mit KIP23), 1701503077, Entwässerung		3,780% EUR	01.09.2023 -
27		1701503077	/genehmigungsfrei	Ortszentrum (KIG23)	FIX verzinst	01.09.2048
101006	859100	Inländ. Kreditinstitut/AT	Abwasserbeseitigung / ( OZ / PV iV. mit KIP23), 1701503077, Entwässerung		3,780% EUR	01.09.2023 -
27		1701503077	/genehmigungsfrei	PV Anlagen (KIG23)	FIX verzinst	01.09.2048
101006	639000	Inländ. Kreditinstitut/AT	Zwischenfinanzierung Rückhaltebecken Schatzlbach, 1601503077	05.09.2023	0,770% EUR	14.09.2023 -
28		1601503077	/genehmigungsfrei	Zwischenfinanzierung Rückhaltebecken Schatzlbach	euribor3m	31.03.2024
101006	859000	Inländ. Kreditinstitut/AT	Fernwärme Erweiterung , 1501503077		3,790% EUR	30.09.2023 -
227		1501503077		Fernwärme Erweiterung	FIX verzinst	30.09.2038
101007	029000	Österr. Kommunalkredit AG/AT	Projektfinanzierung	01.07.2024	3,387% EUR	01.09.2024 -
1		116.485	/Genehmigungsfrei	Amtsgebäude	FIX verzinst	30.09.2044
101007	612100	Österr. Kommunalkredit AG/AT	Projektfinanzierung	01.07.2024	3,387% EUR	01.09.2024 -
1		116.485	/Genehmigungsfrei	Ortsplatzgestaltung	FIX verzinst	30.09.2044
101007	710000	Österr. Kommunalkredit AG/AT	Projektfinanzierung	01.07.2024	3,387% EUR	01.09.2024 -
1		116.485	/Genehmigungsfrei	Güterwege	FIX verzinst	30.09.2044
101007	850000	Österr. Kommunalkredit AG/AT	Projektfinanzierung	01.07.2024	3,387% EUR	01.09.2024 -
1		116.485	/Genehmigungsfrei	Wasserversorgung	FIX verzinst	30.09.2044
101007	853000	Österr. Kommunalkredit AG/AT	Projektfinanzierung	01.07.2024	3,387% EUR	01.09.2024 -
1		116.485	/Genehmigungsfrei	Wohn- Geschäftsgebäude	FIX verzinst	30.09.2044
101007	853000	Österr. Kommunalkredit AG/AT	Projektfinanzierung	01.07.2024	3,387% EUR	01.09.2024 -
1		116.485	/Genehmigungsfrei	Wohn- Geschäftsgebäude	FIX verzinst	30.09.2044
101007	850000	Österr. Kommunalkredit AG/AT	WVA BA5, Kanal BA6/BA7/BA8, 130150 3077 NÖ. WWF, Betriebsgebiet/Leit.Kat./HW 13	17.02.2014	0,890% EUR	30.06.2015 -
17		101007/17, Raiba MM (bis 12/2039)	26.08.2016/Land NÖ, WWF	WASSERVERSORGUNG	euribor6m	31.12.2039
101007	851000	Österr. Kommunalkredit AG/AT	WVA BA5, Kanal BA6/BA7/BA8, 130150 3077 NÖ. WWF, Betriebsgebiet/Leit.Kat./HW 13	17.02.2014	0,890% EUR	30.06.2015 -
17		101007/17, Raiba MM (bis 12/2039)	26.08.2016/Land NÖ, WWF	ABWASSERBESEITIGUN G	euribor6m	31.12.2039
101007	639000	Österr. Kommunalkredit AG/AT	Rückhaltebecken Gollingerweg	01.07.2024	3,000% EUR	01.01.2023 -
18		116.484	/genehmigungsfrei	Rückhaltebecken Gollingerweg		01.01.2043



Kontonummer Darlehensnr.	Darlehenshöhe Gesamt	Buchwert 31.12.2023	Zugang	Tilgung	Zinsen	Summe Schuldendienst	Schuldendienst- ersätze	Buchwert 31.12.2024	Kursgewinn/ -verlust	Buchwert inkl. KG/KV	Netto Schuldendienst
101006	268.983,00	268.983,00		10.759,32	8.713,27	19.472,59		258.223,68		258.223,68	19.472,59
27	429.000,00										
101006	123.251,70		123.273,44	13.220,06	10.706,06	23.926,12		110.053,38		110.053,38	23.926,12
27	429.000,00										
101006	36.765,30		36.743,56	3.939,94	3.190,70	7.130,64		32.803,62		32.803,62	7.130,64
27	429.000,00										
101006	700.000,00	700.000,00		700.000,00	23.346,75	723.346,75					723.346,75
28											
101006	1.000.000,00	966.666,67		66.666,66	35.098,00	101.764,66		900.000,01		900.000,01	101.764,66
227											
101007	49.724,95		49.700,00		93,57	93,57		49.700,00		49.700,00	93,57
1	821.900,00										
101007	42.985,37		43.000,00		80,88	80,88		43.000,00		43.000,00	80,88
1	821.900,00										
101007	143.668,12		143.700,00		270,34	270,34		143.700,00		143.700,00	270,34
1	821.900,00										
101007	312.075,43		312.000,00		587,22	587,22		312.000,00		312.000,00	587,22
1	821.900,00										
101007	121.476,82		121.500,00		228,57	228,57		121.500,00		121.500,00	228,57
1	821.900,00										
101007	151.969,31		152.000,00		285,96	285,96		152.000,00		152.000,00	285,96
1	821.900,00										
101007	50.600,00	34.122,50		1.459,35	1.607,64	3.066,99		32.663,15		32.663,15	3.066,99
17	253.000,00										
101007	202.400,00	136.490,02		5.837,39	6.430,54	12.267,93		130.652,63		130.652,63	12.267,93
17	253.000,00										
101007	960.000,00		960.000,00		991,73	991,73		960.000,00		960.000,00	991,73
18											

Kontonummer Darlehensnr.	Ansatz	Darlehensgeber/Staat Aktenzahl	Verwendungszweck Genehmigungsdatum/-vermerk	Beschluss- Datum	Zinssatz Zinsindikator	Währung	Laufzeit
<b>1.4.2. ... von Finanzunternehmen im Ausland</b>							
<b>1.5. ... von Sonstigen</b>							
101006 24	859100	Inländ. Kreditinstitut/AT 0123456	Bürgerbeteiligung PV Anlagen	Bürgerbeteiligung PV Anlagen	2,500%	EUR	01.01.2023 - 01.01.2033

**Zwischensumme**

**2. Finanzschulden für den laufenden Aufwand**

- 2.1. ... von Trägern des öffentlichen Rechts
  - 2.1.1. ... von Bund, Bundesfonds, Bundeskammern
  - 2.1.2. ... von Ländern, Landesfonds, Landeskammern
  - 2.1.3. ... von Gemeinden, Gemeindeverbänden, Gemeindefonds
  - 2.1.4. ... von Sozialversicherungsträgern
  - 2.1.5. ... von sonstigen Trägern des öffentlichen Rechts
- 2.2. ... von Beteiligungen der Gebietskörperschaft (ohne Finanzunternehmungen)
- 2.3. ... von Unternehmen (ohne Beteiligungen und ohne Finanzunternehmungen)
- 2.4. ... von Finanzunternehmen
  - 2.4.1. ... von Finanzunternehmen im Inland
  - 2.4.2. ... von Finanzunternehmen im Ausland
- 2.5. ... von Sonstigen

**Zwischensumme**

**SUMME (1 und 2)**

Davon ohne Quasi-KG \*)

Davon Quasi-KG \*)

\*) Quasi-Kapitalgesellschaften außerhalb des Sektors Staat gemäß ESVG (Ansatz 85-86).

Kontonummer Darlehensnr.	Darlehenshöhe Gesamt	Buchwert 31.12.2023	Zugang	Tilgung	Zinsen	Summe Schuldendienst	Schuldendienst- ersätze	Buchwert 31.12.2024	Kursgewinn/ -verlust	Buchwert inkl. KG/KV	Netto Schuldendienst
101006 24	204.225,00	204.225,00		41.373,10	523,41	41.896,51		162.851,90		162.851,90	41.896,51
		<b>9.173.811,95</b>	<b>1.781.900,00</b>	<b>1.209.792,33</b>	<b>210.747,73</b>	<b>1.420.540,06</b>	<b>29.050,30</b>	<b>9.745.919,62</b>	<b>0,00</b>	<b>9.745.919,62</b>	<b>1.391.489,76</b>
		0,00	0,00	0,00	0,00	0,00	0,00	0,00	0,00	0,00	0,00
		<b>9.173.811,95</b>	<b>1.781.900,00</b>	<b>1.209.792,33</b>	<b>210.747,73</b>	<b>1.420.540,06</b>	<b>29.050,30</b>	<b>9.745.919,62</b>	<b>0,00</b>	<b>9.745.919,62</b>	<b>1.391.489,76</b>
		<b>3.262.302,84</b>	<b>1.036.383,00</b>	<b>878.338,91</b>	<b>67.504,92</b>	<b>945.843,83</b>	<b>29.050,30</b>	<b>3.420.346,93</b>	<b>0,00</b>	<b>3.420.346,93</b>	<b>916.793,53</b>
		<b>5.911.509,11</b>	<b>745.517,00</b>	<b>331.453,42</b>	<b>143.242,81</b>	<b>474.696,23</b>	<b>0,00</b>	<b>6.325.572,69</b>	<b>0,00</b>	<b>6.325.572,69</b>	<b>474.696,23</b>



Nachweis über haushaltsinterne Vergütungen (Anlage 6f)



<b>Gruppenebene</b>		<b>Erträge</b>	<b>Aufwendungen</b>
0	Vertretungskörper und allgemeine Verwaltung	0,00	0,00
1	Öffentliche Ordnung und Sicherheit	0,00	0,00
2	Unterricht, Erziehung, Sport und Wissenschaft	0,00	0,00
3	Kunst, Kultur und Kultus	0,00	0,00
4	Soziale Wohlfahrt und Wohnbauförderung	0,00	0,00
5	Gesundheit	0,00	0,00
6	Straßen- und Wasserbau, Verkehr	0,00	0,00
7	Wirtschaftsförderung	0,00	0,00
8	Dienstleistungen	0,00	20.755,20
9	Finanzwirtschaft	20.500,20	0,00
<b>Summe</b>		<b>20.500,20</b>	<b>20.755,20</b>
<b>Nicht voranschlagswirksame Gebarung</b>		<b>Mittelaufbringung</b>	<b>Mittelverwendung</b>
270	Finanzamt Vorsteuerbeträge (nicht voranschlagswirksame Gebarung)	0,00	0,00
360	Umsatzsteuer (nicht voranschlagswirksame Gebarung)	0,00	0,00
<b>Summe</b>		<b>0,00</b>	<b>0,00</b>





Anlagenspiegel nach Ansatz (Anlage 6g)



MVAG	Ansatz	Bezeichnung	Buchwert 31.12.2023	Zugänge/ + Umbuchungen -	Abgänge/ -	Wertaufholung+/ Wertminderung-	Abschreibung	Buchwert 31.12.2024
<b>1021</b>	<b>Grundstücke, Grundstückseinrichtungen und Infrastruktur</b>		<b>5.554.402,54</b>	<b>153.121,96</b>	<b>4.156,60</b>	<b>0,00</b>	<b>263.284,90</b>	<b>5.440.083,00</b>
	031000	ERSTELLUNG DES ÖRTLICHEN RAUMORDNUNGSPROGRAMMES	80.000,00				2.000,00	78.000,00
	240000	KINDERGARTEN	23.635,00					23.635,00
	612000	GEMEINDESTRASSEN	3.131.604,29	56.814,15	4.156,60		242.171,35	2.942.090,49
	640000	VERKEHRSREGELUNG						
	816000	STRASSENBELEUCHTUNG	286.703,32				19.113,55	267.589,77
	840000	Grundbesitz	1.938.082,15	96.307,81				2.034.389,96
	842000	WALDBESITZ	94.377,78					94.377,78
	853000	WOHN- und GESCHÄFTSGEBÄUDE						
<b>1022</b>	<b>Gebäude und Bauten</b>		<b>8.003.418,26</b>	<b>142.580,74</b>	<b>0,00</b>	<b>0,00</b>	<b>260.980,39</b>	<b>7.885.018,61</b>
	029000	Amtsgebäude	1.400.236,96	27.480,18			37.931,03	1.389.786,11
	164000	FREIWILLIGE FEUERWEHR	257.486,82				7.488,37	249.998,45
	240000	KINDERGARTEN	1.516.612,50				37.622,88	1.478.989,62
	262000	Sportplätze	336.359,24				12.012,83	324.346,41
	265000	TENNISPLÄTZE	4.091,37				681,90	3.409,47
	321000	MUSIKPFLEGE	43.211,84				3.086,56	40.125,28
	369000	BRAUCHTUM "Die Nussgemeinde"	52.250,85				1.431,53	50.819,32
	390000	KIRCHLICHE ANGELEGENHEITEN	122.914,80				4.165,50	118.749,30
	817000	FRIEDHOF und AUFBAHRUNGSKAPELLE	88.791,04				3.415,04	85.376,00
	820000	BAUHOF	291.017,64				8.315,27	282.702,37
	851000	ABWASSERBESEITIGUNG	1.171.617,53	21.465,80			55.500,30	1.137.583,03
	853000	WOHN- und GESCHÄFTSGEBÄUDE	2.197.582,64	55.215,02			59.753,45	2.193.044,21
	859000	Fernwärme	471.399,97	38.419,74			26.138,14	483.681,57
	859100	PV-Anlagen	49.845,06				3.437,59	46.407,47
<b>1023</b>	<b>Wasser- und Abwasserbauten und -anlagen</b>		<b>1.201.865,80</b>	<b>86.451,32</b>	<b>0,00</b>	<b>0,00</b>	<b>19.752,92</b>	<b>1.268.564,20</b>
	639000	Rückhaltebecken	933.117,46	83.792,79			13.899,32	1.003.010,93
	850000	WASSERVERSORGUNG	24.424,85				770,38	23.654,47
	851000	ABWASSERBESEITIGUNG	244.323,49	2.658,53			5.083,22	241.898,80
<b>1024</b>	<b>Sonderanlagen</b>		<b>4.755.584,90</b>	<b>636.635,08</b>	<b>0,00</b>	<b>0,00</b>	<b>169.123,80</b>	<b>5.223.096,18</b>
	019000	REPRÄSENTATIONEN	3.804,80				475,60	3.329,20
	029000	Amtsgebäude						
	240000	KINDERGARTEN	1.449,50				223,00	1.226,50
	262000	Sportplätze	30.635,60				827,99	29.807,61
	269000	VEREINSWESEN	51.638,17				3.037,54	48.600,63
	612000	GEMEINDESTRASSEN	41.285,34				1.101,82	40.183,52
	639000	Rückhaltebecken	739.012,19				29.802,72	709.209,47
	640000	VERKEHRSREGELUNG	4.927,32				394,19	4.533,13
	815000	FREIZEITANLAGE / SPIELPLÄTZE	46.499,84				3.644,57	42.855,27
	820000	BAUHOF	1.440,57				288,11	1.152,46

MVAG	Ansatz	Bezeichnung	Buchwert 31.12.2023	Zugänge/ + Umbuchungen -	Abgänge/ -	Wertaufholung+/ Wertminderung-	Abschreibung	Buchwert 31.12.2024
	850000	WASSERVERSORGUNG	2.970.105,99	154.823,57			82.390,44	3.042.539,12
	851000	ABWASSERBESEITIGUNG	125.629,08				2.855,21	122.773,87
	859000	Fernwärme	557.016,21	523.633,91			34.405,51	1.046.244,61
	859100	PV-Anlagen	182.140,29	-41.822,40			9.677,10	130.640,79
<b>1025</b>	<b>Technische Anlagen, Fahrzeuge und Maschinen</b>		<b>534.748,75</b>	<b>15.340,05</b>	<b>0,00</b>	<b>0,00</b>	<b>82.852,93</b>	<b>467.235,87</b>
	010000	GEMEINDEAMT	163,61				163,61	
	164000	FREIWILLIGE FEUERWEHR	331.790,77	8.312,93			54.999,24	285.104,46
	211000	VOLKSSCHULE						
	240000	KINDERGARTEN	41.553,00				4.374,00	37.179,00
	820000	BAUHOF	50.740,68				4.155,66	46.585,02
	821000	Fuhrpark	74.605,92				17.024,96	57.580,96
	850000	WASSERVERSORGUNG	35.894,77	7.027,12			2.135,46	40.786,43
<b>1026</b>	<b>Amts-, Betriebs- und Geschäftsausstattung</b>		<b>524.026,90</b>	<b>44.505,32</b>	<b>208,33</b>	<b>0,00</b>	<b>76.174,09</b>	<b>492.149,80</b>
	010000	GEMEINDEAMT	82.096,26	2.565,60			11.358,79	73.303,07
	029000	Amtsgebäude	223.280,28				24.838,22	198.442,06
	164000	FREIWILLIGE FEUERWEHR	3.668,94	18.579,11			6.223,94	16.024,11
	211000	VOLKSSCHULE	40.096,26	1.672,39			12.652,36	29.116,29
	240000	KINDERGARTEN	14.843,89	3.812,92			3.157,52	15.499,29
	321000	MUSIKPFLEGE	30.835,35				2.202,53	28.632,82
	369000	BRAUCHTUM "Die Nussgemeinde"	166,60				166,60	
	820000	BAUHOF	2.127,98				550,78	1.577,20
	850000	WASSERVERSORGUNG		2.875,30			718,83	2.156,47
	851000	ABWASSERBESEITIGUNG	2.044,89				340,82	1.704,07
	853000	WOHN- und GESCHÄFTSGEBÄUDE	124.183,95		208,33		13.736,20	110.239,42
	859000	Fernwärme	682,50				227,50	455,00
	870000	Elektrizitätsversorgung		15.000,00				15.000,00
<b>1027</b>	<b>Kulturgüter</b>		<b>270.000,00</b>	<b>3.985,00</b>	<b>0,00</b>	<b>0,00</b>	<b>2.383,81</b>	<b>271.601,19</b>
	381000	KULTURPFLEGE		3.985,00			2.383,81	1.601,19
	853000	WOHN- und GESCHÄFTSGEBÄUDE	270.000,00					270.000,00
	<b>Summe Aktiva</b>		<b>20.844.047,15</b>	<b>1.082.619,47</b>	<b>4.364,93</b>	<b>0,00</b>	<b>874.552,84</b>	<b>21.047.748,85</b>

MVAG	Ansatz	Bezeichnung	Buchwert 31.12.2023	Zugänge/ + Umbuchungen	Abgänge/ -	Wertaufholung+/ Wertminderung-	Abschreibung	Buchwert 31.12.2024
<b>1311</b>	<b>Investitionszuschüsse von Trägern öffentlichen Rechts</b>		<b>-912.863,61</b>	<b>0,00</b>	<b>774.226,90</b>	<b>0,00</b>	<b>-23.044,86</b>	<b>-1.664.045,65</b>
	164000	FREIWILLIGE FEUERWEHR			8.000,00		-210,53	-7.789,47
	210000	ALLGEMEINBILDENDER UNTERRICHT	-25.684,62				-558,36	-25.126,26
	612000	GEMEINDESTRASSEN	-261.230,20		-158.032,00		-2.413,55	-100.784,65
	639000	Rückhaltebecken			570.246,90		-7.128,09	-563.118,81
	850000	WASSERVERSORGUNG	-175.732,24		4.976,00		-6.161,21	-174.547,03
	851000	ABWASSERBESEITIGUNG	-80.586,91		1.700,00		-1.984,08	-80.302,83
	853000	WOHN- und GESCHÄFTSGEBÄUDE	-327.079,14		142.409,00		-132,65	-469.355,49
	859000	Fernwärme	-42.550,50		127.854,00		-2.239,50	-168.165,00
	859100	PV-Anlagen			62.073,00		-2.216,89	-59.856,11
	870000	Elektrizitätsversorgung			15.000,00			-15.000,00
<b>1313</b>	<b>Investitionszuschüsse von Übrigen</b>		<b>-702.526,26</b>	<b>0,00</b>	<b>83.342,15</b>	<b>0,00</b>	<b>-21.919,33</b>	<b>-763.949,08</b>
	850000	WASSERVERSORGUNG	-105.636,32		14.512,24		-3.948,46	-116.200,10
	851000	ABWASSERBESEITIGUNG	-295.500,85		24.454,91			-319.955,76
	859000	Fernwärme	-301.389,09		44.375,00		-17.970,87	-327.793,22
	<b>Summe Passiva</b>		<b>-1.615.389,87</b>	<b>0,00</b>	<b>857.569,05</b>	<b>0,00</b>	<b>-44.964,19</b>	<b>-2.427.994,73</b>
	<b>Saldo Aktiva/Passiva</b>		<b>19.228.657,28</b>	<b>1.082.619,47</b>	<b>861.933,98</b>	<b>0,00</b>	<b>829.588,65</b>	<b>18.619.754,12</b>



Liste der nicht bewerteten Kulturgüter (Anlage 6h)





---

---

Art	Bezeichnung	Standort	Anzahl (bei Sammlungen)
-----	-------------	----------	-------------------------



Leasingspiegel (Anlage 6i)



## Finanzierungsleasing

Ansatz- oder Projektbezeichnung	Anschaffungskosten	Buchwert 31.12.2023	Buchwert 31.12.2024	Summe ausstehender Mindestleasing- zahlungen	Laufzeit	Restlaufzeit in Jahren	Kautionen für Finanzierungsleasing
Leasing Garderobenschränke (211000)	6.400,00		-1.367,48	-1.367,48	01.12.2023 - 31.12.2028	4,00	0,00
Leasing HAKO City Master 650 (821000)	112.080,00		-15.458,30	-15.458,30	01.01.2024 - 31.12.2034	10,00	0,00
<b>Summe</b>	<b>118.480,00</b>	<b>0,00</b>	<b>-16.825,78</b>	<b>-16.825,78</b>			<b>0,00</b>

## Wirtschaftliche Unternehmungen, Betriebe, betriebsähnliche Einrichtungen gem. § 1 Abs. 2

<b>Summe</b>	<b>0,00</b>	<b>0,00</b>	<b>0,00</b>	<b>0,00</b>			
--------------	-------------	-------------	-------------	-------------	--	--	--

## Operating Leasing

Ansatz- oder Projektbezeichnung	Laufzeit Grundmietzeit in Jahren	Gesamtkosten	Einmalkaution	Leasingentgelt (ohne laufender Kaution)	Laufende Kaution	Restlaufzeit in Jahren	Kumulierte Restzahlungen
VS+NMS-Umbau (Immobilien) 28,43 % ZiZu Darl.Buchungsunterlagen 635017_147_511_155 (Ablauf 11/2023) 155-351 781 Immobilien-Leasing (211000)	01.01.2003 - 30.11.2023 20,93	1.335.000,00					
<b>Summe</b>		<b>1.335.000,00</b>	<b>0,00</b>	<b>0,00</b>	<b>0,00</b>		<b>0,00</b>

## Wirtschaftliche Unternehmungen, Betriebe, betriebsähnliche Einrichtungen gem. § 1 Abs. 2

<b>Summe</b>		<b>0,00</b>	<b>0,00</b>	<b>0,00</b>	<b>0,00</b>		<b>0,00</b>
--------------	--	-------------	-------------	-------------	-------------	--	-------------



Nachweis über unmittelbare Beteiligungen  
der Gebietskörperschaft (Anlage 6j)









Nachweis über mittelbare Beteiligungen  
der Gebietskörperschaft (Anlage 6k)







Nachweis über aktive Finanzinstrumente (Anlage 6m)





Kategorie	Buchwert Stand 31.12.2024	Wechselkurs- differenzen	beizulegender Zeitwert	durchschn. Nominal- verzinsung in %	durchschnittliche Rendite in %	durchschnittliche RLZ in Jahren
<b>bis zur Endfälligkeit gehalten</b>	<b>0,00</b>					
in heimischer Währung	0,00					
in fremder Währung	0,00					
<b>zur Veräußerung verfügbar</b>	<b>0,00</b>					
in heimischer Währung	0,00					
in fremder Währung	0,00					
<b>Partizipations- und Hybridkapital</b>	<b>0,00</b>					
Partizipationskapital	0,00					
Hybridkapital	0,00					
<b>Summe</b>	<b>0,00</b>					



Einzelnachweis über aktive Finanzinstrumente (Anlage 6n)



Wertpapierbezeichnung	Währung	Stand bei Anschaffung in Euro	Buchwert 31.12.2023 in Euro	Zugang in Euro	Abgang in Euro	Buchwert 31.12.2024 in Euro	Wechsel- kurs bei Anschaffung	Wechsel- kurs 31.12.2023	Wechsel- kurs 31.12.2024	Buchwert bei Anschaffung in Fremdwährung	Buchwert 31.12.2023 in Fremdwährung	Stand 31.12.2024 in Fremdwährung
<b>bis zur Endfälligkeit gehalten</b>		0,00	0,00	0,00	0,00	0,00						
in heimischer Währung		0,00	0,00	0,00	0,00	0,00						
in fremder Währung		0,00	0,00	0,00	0,00	0,00						
<b>zur Veräußerung verfügbar</b>		0,00	0,00	0,00	0,00	0,00						
in heimischer Währung		0,00	0,00	0,00	0,00	0,00						
in fremder Währung		0,00	0,00	0,00	0,00	0,00						
<b>Partizipations- und Hybridkapital</b>		0,00	0,00	0,00	0,00	0,00						
Partizipationskapital		0,00	0,00	0,00	0,00	0,00						
Hybridkapital		0,00	0,00	0,00	0,00	0,00						
<b>Summe</b>		<b>0,00</b>	<b>0,00</b>	<b>0,00</b>	<b>0,00</b>	<b>0,00</b>						



Rückstellungsspiegel (Anlage 6q)





Rückstellung	Stand 31.12.2023	Dotierungen (+)	Auflösung inkl. Verbrauch (-)	Stand 31.12.2024
<b>Kurzfristig</b>	<b>0,00</b>	<b>0,00</b>	<b>0,00</b>	<b>0,00</b>
Rückstellungen für Prozesskosten				
Rückstellungen für nicht konsumierte Urlaube				
Rückstellungen für ausstehende Rechnungen				
Sonstige kurzfristige Rückstellungen				
<b>Langfristig</b>	<b>0,00</b>	<b>0,00</b>	<b>0,00</b>	<b>0,00</b>
Rückstellungen für Abfertigungen				
Rückstellungen für Jubiläumszuwendungen				
Rückstellungen für Haftungen				
Rückstellungen für Sanierung von Altlasten				
Rückstellungen für Pensionen (Säule I)				
Sonstige langfristige Rückstellungen				
<b>Gesamtsumme</b>	<b>0,00</b>	<b>0,00</b>	<b>0,00</b>	<b>0,00</b>



Haftungsnachweis (Anlage 6r)



## Teil A - Haftungspositionen relevant iSd Art. 15a Vereinbarung HOG

Bezeichnung der/des Haftungsnehmerin/s oder einer Gruppe gleichartiger Haftungen	Haftungsrahmen	Stand 31.12.2023	Zugänge (+)	Abgänge (-)	Stand 31.12.2024	davon Umklassifizierungen
<b>Untergruppe 1 - Haftungen für Kredit- und Finanzinstitute</b>						
Zwischensumme - Untergruppe 1	0,00	0,00	0,00	0,00	0,00	
<b>Untergruppe 2 - Grundbücherlich besicherte Haftungen von Wohnbau-Darlehen</b>						
Zwischensumme - Untergruppe 2	0,00	0,00	0,00	0,00	0,00	
<b>Untergruppe 3 - Sonstige Wirtschaftshaftungen</b>						
Zwischensumme - Untergruppe 3	0,00	0,00	0,00	0,00	0,00	
<b>Summe A1</b>	<b>0,00</b>	<b>0,00</b>	<b>0,00</b>	<b>0,00</b>	<b>0,00</b>	

Haftung der staatlichen, außerbudgetären Einheiten gem. ESVG iSd Art. 15a Vereinbarung HOG	Haftungsrahmen	Stand 31.12.2023	Zugänge (+)	Abgänge (-)	Stand 31.12.2024	davon Umklassifizierungen
<b>Untergruppe 1 - Haftungen für Kredit- und Finanzinstitute</b>						
Zwischensumme - Untergruppe 1	0,00	0,00	0,00	0,00	0,00	
<b>Untergruppe 2 - Grundbücherlich besicherte Haftungen von Wohnbau-Darlehen</b>						
Zwischensumme - Untergruppe 2	0,00	0,00	0,00	0,00	0,00	
<b>Untergruppe 3 - Sonstige Wirtschaftshaftungen</b>						
Zwischensumme - Untergruppe 3	0,00	0,00	0,00	0,00	0,00	
<b>Summe A2</b>	<b>0,00</b>	<b>0,00</b>	<b>0,00</b>	<b>0,00</b>	<b>0,00</b>	
<b>Gesamtsumme A (= Summe A1 + Summe A2)</b>	<b>0,00</b>	<b>0,00</b>	<b>0,00</b>	<b>0,00</b>	<b>0,00</b>	

## Teil B - Haftungspositionen nicht relevant iSd Art. 15a Vereinbarung HOG

Bezeichnung der/des Haftungsnehmerin/s oder einer Gruppe gleichartiger Haftungen	Haftungsrahmen	Stand 31.12.2023	Zugänge (+)	Abgänge (-)	Stand 31.12.2024	davon Umklassifizierungen
<b>Untergruppe 1 - Haftungen für Kredit- und Finanzinstitute</b>						
Zwischensumme - Untergruppe 1	0,00	0,00	0,00	0,00	0,00	
<b>Untergruppe 2 - Grundbücherlich besicherte Haftungen von Wohnbau-Darlehen</b>						
Zwischensumme - Untergruppe 2	0,00	0,00	0,00	0,00	0,00	
<b>Untergruppe 3 - Sonstige Wirtschaftshaftungen</b>						
Zwischensumme - Untergruppe 3	0,00	0,00	0,00	0,00	0,00	
<b>Gesamtsumme B</b>	<b>0,00</b>	<b>0,00</b>	<b>0,00</b>	<b>0,00</b>	<b>0,00</b>	
<b>Gesamtsumme Haftungen (Teil A + Teil B)</b>	<b>0,00</b>	<b>0,00</b>	<b>0,00</b>	<b>0,00</b>	<b>0,00</b>	



Einzelnachweis über die nicht voranschlagswirksame Gebarung  
gemäß § 12 (Anlage 6t)





## Einzelnachweis der vermögenswirksamen Bestandskonten

Konto	Kontenbezeichnung	Stand 31.12.2023	Umsatz Soll	Umsatz Haben	Stand 31.12.2024
<b>Veränderung der nicht voranschlagswirksamen Forderungen</b>					
270000	Finanzamt Vorsteuerbeträge (nicht voranschlagswirksame Gebarung)	20.403,84	224.780,14	224.780,14	20.403,84
271000	Umsatzsteuer Verrechnungskonto – Gutschrift (nicht voranschlagswirksame Gebarung)	45.758,31	154.060,08	209.808,54	-9.990,15
279000	Sonstige für Dritte geleistete Vorschüsse (nicht voranschlagswirksame Gebarung)	875,00	50,00	0,00	925,00
287000	Sonstige kurzfristige Forderungen (nicht voranschlagswirksame Gebarung)	14.854,11	150.947,62	160.694,74	5.106,99
	<b>Summe</b>	<b>81.891,26</b>	<b>529.837,84</b>	<b>595.283,42</b>	<b>16.445,68</b>
<b>Veränderung der nicht voranschlagswirksamen Verbindlichkeiten</b>					
360000	Umsatzsteuer (nicht voranschlagswirksame Gebarung)	11.272,03	139.169,22	139.175,27	11.278,08
361000	Erläge von/für Dienststellen der Gebietskörperschaften (nicht voranschlagswirksame Gebarung)	7.125,00	7.125,00	2.713,40	2.713,40
362000	Gehaltsabzugsgebarungen (nicht voranschlagswirksame Gebarung)	68.637,36	417.994,80	455.775,60	106.418,16
363000	Einbehaltungen und Überzahlungen von Dritten (nicht voranschlagswirksame Gebarung)	52.083,57	18.972,43	1.486,60	34.597,74
368000	Barvorlagen (nicht voranschlagswirksame Gebarung)	4.921,99	338,98	-323,91	4.259,10
369000	Sonstige Erläge (nicht voranschlagswirksame Gebarung)	-5.262,99	94.509,27	99.914,12	141,86
371000	Umsatzsteuer Verrechnungskonto – Zahllast (nicht voranschlagswirksame Gebarung)	55.938,41	68.449,16	68.449,16	55.938,41
379000	Sonstige Verbindlichkeiten (nicht voranschlagswirksame Gebarung)	-70.033,58	837.388,09	800.064,55	-107.357,12
	<b>Summe</b>	<b>124.681,79</b>	<b>1.583.946,95</b>	<b>1.567.254,79</b>	<b>107.989,63</b>

## Einzelnachweis der finanzierungswirksamen Vorschuss- und Verwahrgeldkonten

(inkl. anteiliger Kundenforderungen und Lieferantenverbindlichkeiten)

Konto	Kontenbezeichnung	Stand 31.12.2023	Umsatz Soll	Umsatz Haben	Stand 31.12.2024
<b>Veränderung der nicht voranschlagswirksamen Forderungen</b>					
270000	Vorsteuer	-113.890,34	224.780,14	358.275,04	19.604,56
271000	Finanzamt Abrechnung (Guthaben)	195.701,75	359.751,98	154.060,08	-9.990,15
279000	Vorschüsse Pensionsvorsorge	875,00	0,00	50,00	925,00
287000	Gegenverrechnung Schulgemeinde	11.587,73	160.371,87	151.960,81	3.176,67
287100	CORONA Vorfinanzierung	2.146,81	0,00	0,00	2.146,81
	<b>Summe</b>	<b>96.420,95</b>	<b>744.903,99</b>	<b>664.345,93</b>	<b>15.862,89</b>

<b>Veränderung der nicht voranschlagswirksamen Verbindlichkeiten</b>					
360000	Umsatzsteuer	-15.167,22	163.583,19	139.169,22	9.246,75
361000	Bundesgebühren	7.125,00	2.407,50	7.125,00	2.407,50
362001	LSt., DB (Gemeinde) S/I	-1.760,08	90.564,09	90.582,04	-1.778,03
362002	LSt., DB (Schule) S/I	173,31	8.573,55	8.573,55	173,31
362099	Kommunalsteuer Bauhof WVA und ABA	2.331,05	2.227,49	4.558,54	0,00
362101	Sozialversicherung SV-BVA Gemeinde und Mandatare (S/I)	-8.549,23	271.998,81	272.080,43	-8.630,85
362102	Sozialversicherung SV-BVA Schule	75.270,95	37.323,54	0,00	112.594,49
362190	Pensionsbeitrag (Bürgermeister)	11.657,84	14.519,40	11.657,84	14.519,40
362300	Gehaltsabzugsgebarungen (nicht voranschlagswirksame Gebar)	114,90	27,60	0,00	142,50
362301	Sozialversicherung SV-DG/DN (Gem.) S/I	-7.350,51	30.541,12	30.394,40	-7.203,79
362302	Sozialversicherung SV-DG/DN (Sch) S/I	-1.861,37	0,00	0,00	-1.861,37
362700	Gewerkschaft (S/I-Buchung)	56,39	0,00	0,00	56,39
363000	Hafrückklasse (S/I-Buchung)	52.083,57	1.486,60	18.972,43	34.597,74
368000	Jagdpachtschilling (Ist-Buchung)	4.930,18	-296,06	338,98	4.295,14
369000	Zwischenbuchung KTO Auszüge	-19,69	39.447,73	39.418,76	9,28
369200	Gegenverrechnung Schuljause	-305,58	7.870,40	7.955,11	-390,29
369211	Gegenverrechnung Schulausflüge	0,00	1.454,56	209,28	1.245,28
369240	Kaution KIGA Ferienbetreuung	0,00	200,00	200,00	0,00
369400	Krummnußbaum Card Gutscheine	5.240,00	6.830,00	6.860,00	5.210,00
369700	Gegenverrechnung	-9.524,94	43.774,60	38.820,51	-4.570,85
371000	Umsatzsteuer Verrechnungskonto – Zahllast (nicht voranschlag)	55.938,41	68.449,16	47.549,71	76.837,86
379099	Auszahlung Bezüge	-70.110,81	800.064,55	837.497,49	-107.543,75
	<b>Summe</b>	<b>100.272,17</b>	<b>1.591.047,83</b>	<b>1.561.963,29</b>	<b>129.356,71</b>

Liste der nicht bewerteten  
kofinanzierten Schutzbauten (Anlage 6u)



---

---

**Bezeichnung**

**Standort <sup>1</sup>**



Personaldaten iSd ÖStp (Anlage 4)





Gruppe 1 - gesamt	Dienstverhältnis zu Gemeinde, dienstleistend in einer Dienststelle, bezahlt aus dem Budget von Gemeinde		Personalaufwendungen				
	Köpfe <sup>3)</sup>	VBÄ <sup>3)</sup>	davon melden Gemeinden optional				gesamt
Bezüge (Unterklasse 50-52)			Nebengebühren (Unterklasse 56)	Dienstgeberbeiträge (Unterklasse 58)	Weitere Aufwendungen	Kontenklasse 5 <sup>2)</sup>	
Beamtinnen und Beamte	k.A.	k.A.	0,00				
Vertragsbedienstete	30,00	21,17	800.776,53				
KV-Bedienstete (Kollektivvertrag)	k.A.	k.A.	81.726,20				
Nicht zuordenbar	k.A.	k.A.					
Summe	30,00	21,17	882.502,73	15.440,84	219.653,89	0,00	1.117.597,46
<b>darunter (Teilmengen der Gruppe 1)</b>			Länder und Gemeinden melden optional				
	Köpfe <sup>3)</sup>	VBÄ <sup>3)</sup>	Bezüge (Unterklasse 50-52)	Nebengebühren (Unterklasse 56)	Dienstgeberbeiträge (Unterklasse 58)	Weitere Aufwendungen	Kontenklasse 5 <sup>2)</sup>
Musikschullehrerinnen und -lehrer	k.A.	k.A.					
Elementarpädagoginnen und -pädagogen	k.A.	k.A.					
Bedienstete nicht-ausgliederter Krankenanstalten	k.A.	k.A.					
Lehrlinge	k.A.	k.A.					
Summe	k.A.	k.A.					

Gruppe 2 - gesamt	Dienstverhältnis zu Gemeinde, nicht dienstleistend bei Gemeinde <sup>14</sup> , bezahlt aus dem Budget von Gemeinde		Personalaufwendungen				
	Köpfe <sup>3)</sup>	VBÄ <sup>3)</sup>	davon melden Gemeinden optional				gesamt
Bezüge (Unterklasse 50-52)			Nebengebühren (Unterklasse 56)	Dienstgeberbeiträge (Unterklasse 58)	Weitere Aufwendungen	Kontenklasse 5 <sup>2)</sup>	
Beamtinnen und Beamte	k.A.	k.A.					
Vertragsbedienstete	k.A.	k.A.					
Nicht zuordenbar	k.A.	k.A.					
Summe	k.A.	k.A.					

Beamtinnen und Beamte - Pensionistinnen und Pensionisten zum 31.12.2024			
	Köpfe <sup>3)</sup>	Ø-Pensionshöhe / Mt. <sup>4)</sup>	
Ruhegenussbezieherinnen und -bezieher	k.A.		
Hinterbliebene <sup>5)</sup>	k.A.		
<b>Neue Ruhegenussbezieherinnen und -bezieher im Bezugsjahr 2024</b>			
	Köpfe <sup>3)</sup>	Ø-Pensionsantrittsalter	Ø-Pensionshöhe / Mt. <sup>4)</sup>
Alterspension <sup>6)</sup>	k.A.		
Dienstunfähigkeit <sup>7)</sup>	k.A.		
vorzeitige Pensionierung mit Abschlag <sup>8)</sup>	k.A.		
vorzeitige Pensionierung ohne Abschlag <sup>9)</sup>	k.A.		
Pensionierungen gesamt	k.A.	0,0	0,0
<b>Gesamter Pensionsaufwand für das Bezugsjahr 2024</b>	0,00		
<p>1) gemäß den Vorgaben in Artikel 14 Abs. 2 lit. c ÖStP 2012  2) Personalrückstellungen und Sachbezüge sind in diese Anlage nicht aufzunehmen  3) Aus Datenschutzgründen wird dieses Feld erst ab 6 betroffenen Personen ausgewiesen  4) Durchschnittspension im Dezember laut Personalstatistik-Festlegungen ohne Sonderzahlungen, ohne Pflegegeld und ohne sonstige Transferleistungen; brutto  5) Witwen-, Witwer-, Waisenversorgungsbezüge und vergleichbare Leistungen  6) Ruhebezüge aufgrund eines Übertritts in den Ruhestand oder einer vergleichbaren Regelung iSd § 13 BDG 1979  7) Ruhebezüge aufgrund einer Ruhestandsversetzung wegen dauernder Dienstunfähigkeit iSd § 14 BDG 1979  8) Ruhebezüge aufgrund einer vorzeitigen Ruhestandsversetzung mit Abschlag iSd §§ 15b, 15c oder 236d BDG 1979  9) Ruhebezüge aufgrund einer vorzeitigen Ruhestandsversetzung ohne Abschlag  10) Inkl. Musikschullehrerinnen und -lehrer sowie Elementarpädagoginnen und -pädagogen  11) Darunter sind Personalgestellungen bei Beteiligungen iSd § 23 VRV 2015 sowie sonstige Personalgestellungen, zB bei anderen Gebietskörperschaften und Körperschaften öffentlichen Rechts zu verstehen.</p>			



Dienstpostenplan



# Dienstposten

des

## Dienstpostenplanes für das Haushaltsjahr 2024 (VA)

Haus- halts- Ansatz	Verwendungs- gruppe	Anzahl	Verwendungsgruppe		Funktionsverwendung		
			Beamte	VB	davon Funktionsdienstposten	Funktionsgruppe	Personalzulagenanspruch
010	7	3		3	1	7	Ja
010	6	1		1	0		Nein
010	5	2		2	0		Nein
010	3	1		1	0		Nein
010	Lehrling	1		1	0		Nein
211	5	1		1	0		Nein
211	3	4		4	0		Nein
211	geringfügig	1		1	0		Nein
240	3	7		7	0		Nein
240	geringfügig	1		1	0		Nein
240	klk	2		2	0		Nein
820	5	2		2	0		Nein
820	3	2		2	0		Nein
820	4	2		2	0		Nein
Summe	Dienstnehmer	30					

### Anmerkung 1) Funktionsdienstposten

Dieser Dienstposten ist ein Leiterposten und daher gem. § 2 Abs. 3 GBDO als Funktionsdienstposten gesondert bezeichnet. Nur Funktionsdienst-Posten des allgemeinen Schemas (z.B. nicht des Schemas für sanitätsberufe oder für Lehrer) werden einer Funktionsgruppe zugeordnet.





Nachweis über Personalaufwand VRV2015



Gruppe	Abschnitt	Ansatz	Vertragsbedienstete I 510000 - 510999	Vertragsbedienstete II 511000 - 511999	Arbeiter ganzjährig beschäftigt 521000 - 521999	Nebengebühren und Geldaushilfen 560000 - 569999	DGB für Finanzamt (FLAB) 580000 - 580999	Leistungen aus der Selbstträgerschaft 582000 - 582999	Gesamtsumme
0	00	000000 Gewählte Gemeindeorgane						11.618,20	11.618,20
	01	010000 GEMEINDEAMT	227.837,54	21.872,76	1.564,57	8.990,44	9.626,78	54.559,90	324.451,99
		<b>Summe Gruppe 0</b>	<b>227.837,54</b>	<b>21.872,76</b>	<b>1.564,57</b>	<b>8.990,44</b>	<b>9.626,78</b>	<b>66.178,10</b>	<b>336.070,19</b>
2	21	211000 VOLKSSCHULE		86.083,47	64.587,33	426,00	2.797,94	18.461,65	172.356,39
	24	240000 KINDERGARTEN		273.255,61		5.634,40	10.231,91	59.158,41	348.280,33
		<b>Summe Gruppe 2</b>		<b>359.339,08</b>	<b>64.587,33</b>	<b>6.060,40</b>	<b>13.029,85</b>	<b>77.620,06</b>	<b>520.636,72</b>
8	82	820000 BAUHOF		117.594,38	15.368,45	261,30	4.277,84	28.234,85	165.736,82
	85	850000 WASSERVERSORGUNG		58.856,98		78,00	2.180,73	12.472,39	73.588,10
		851000 ABWASSERBESEITIGUNG		3.296,46			121,82	698,57	4.116,85
		859000 Fernwärme		11.966,64		50,70	444,95	2.540,46	15.002,75
		<b>Summe Gruppe 8</b>		<b>191.714,46</b>	<b>15.368,45</b>	<b>390,00</b>	<b>7.025,34</b>	<b>43.946,27</b>	<b>258.444,52</b>
		<b>Summe gesamt</b>	<b>227.837,54</b>	<b>572.926,30</b>	<b>81.520,35</b>	<b>15.440,84</b>	<b>29.681,97</b>	<b>187.744,43</b>	<b>1.115.151,43</b>



Nachweis Vermögen mit abgeänderter Nutzungsdauer



Konto	Bezeichnung	Nutzungsdauer lt. VRV	Abweichende Nutzungsdauer	Begründung
4/0150002/00009	Gabelstapler 7FDF25	10,0	7,0	Gebrauchter Gabelstapler GR Beschluss am 23.03.2021
5/0150002/00001	VW Pritsche	10,0	7,0	Gebrauchtes Fahrzeug, Gemeinderatsbeschluss am 23.03.2021





Querschnitt (Anlage 5b)



RQS-Pos.	Zuordnung MVAG bzw. VHH-Code	Bezeichnung	Anmerkungen	Gesamt-Haushalt	Haushalt ohne Quasi-KG	Quasi-KG <sup>2</sup>
<b>Mittelaufbringung (Erträge bzw. Einzahlungen und erhaltene Kapitaltransfers)</b>						
10	3111	Einzahlungen aus eigenen Abgaben		489.217,31	489.217,31	
11	2112	Erträge aus Ertragsanteilen		1.657.022,12	1.657.022,12	
12	2113, 2114, 2115	Erträge aus Gebühren, Leistungen, Besitz und wirtschaftlicher Tätigkeit		1.028.901,87	93.876,16	935.025,71
13	2116	Erträge aus Veräußerungen und sonstige Erträge	ohne Gruppe (Konto) 806, 807, 899	362.859,23	273.091,71	89.767,52
14	2117	Nicht finanzierungswirksame operative Erträge	ohne Gruppe (Konto) 817, 819, 891			
15	212x	Erträge aus Transfers	ohne Gruppe (Konto) 813	872.663,51	1.027.319,66	-154.656,15
16	213x	Finanzerträge	ohne Gruppe (Konto) 818, 821, 825, 826	884,57	884,57	
17	131x	Erhaltene Kapitaltransfers (VHH Zugang)		857.569,05	435.214,90	422.354,15
19	<b>Summe 1 (Mittelaufbringung bereinigt)<sup>3</sup></b>			<b>5.269.117,66</b>	<b>3.976.626,43</b>	<b>1.292.491,23</b>
<b>Mittelverwendung (Aufwendungen)</b>						
20	2211, 2212, 2213	Finanzierungswirksamer Personalaufwand		1.117.597,46	1.022.662,27	94.935,19
21	2221 - 2225	Finanzierungswirksamer Sachaufwand	ohne Gruppe (Konto) 799	1.053.766,29	836.873,69	216.892,60
22	2226	Verluste aus dem Abgang von Anlagevermögen, Rückstellungen für ausstehende Rechnungen	nur Gruppe (Konto) 683, 688			
23	223x	Transferaufwand	ohne Gruppe (Konto) 696, 761	1.346.970,14	1.155.070,14	191.900,00
24	224x	Finanzaufwand	ohne Gruppe (Konto) 652, 654, 682, 694, 697, 699	244.192,44	100.949,63	143.242,81
29	<b>Summe 2 (Mittelverwendung bereinigt)<sup>3</sup></b>			<b>3.762.526,33</b>	<b>3.115.555,73</b>	<b>646.970,60</b>
<b>Vermögensbildung (Sachanlagevermögen), inkl. Vorräte</b>						
30	1010, 102x	Immaterielle Vermögenswerte und Sachanlagen (VHH Zugang) <sup>4</sup>	ohne Gruppe (Konto) 090-098, 280	1.082.619,47	318.322,88	764.296,59
31	1010, 102x	Immaterielle Vermögenswerte und Sachanlagen (VHH Abgang) <sup>4</sup>	ohne Gruppe (Konto) 090-098, 280; Abgang mit Minus erfassen	-4.364,93	-4.156,60	-208,33
32	1141	Vorräte (Saldo) (VHH Zugang - Abgang)				
39	<b>Summe 3 (Vermögensbildung bereinigt)<sup>3</sup></b>			<b>1.078.254,54</b>	<b>314.166,28</b>	<b>764.088,26</b>
49	<b>Saldo = Summe 1 - Summe 2 - Summe 3</b>			<b>428.336,79</b>	<b>546.904,42</b>	<b>-118.567,63</b>

RQS-Pos.	Zuordnung MVAG bzw. VHH-Code	Bezeichnung	Anmerkungen	Gesamt-Haushalt	Haushalt ohne Quasi-KG	Quasi-KG <sup>2</sup>
<b>Überrechnung Quasi-Kapitalgesellschaften (Quasi-KG) gemäß ESVG</b>						
50	2301, 2116	Entnahmen von Haushaltsrücklagen	nur Gruppe (Konto) 893, 894, 895, 899	n.a.	n.a.	
51	2401, 2225	Zuweisungen an Haushaltsrücklagen	nur Gruppe (Konto) 793, 794, 795, 799	n.a.	n.a.	-1.190,16
52	332x	Einzahlungen aus der Rückzahlung von Darlehen sowie gewährten Vorschüssen	ohne Gruppe (Konto) 280-282	n.a.	n.a.	
53	342x	Auszahlungen aus der Gewährung von Darlehen sowie gewährten Vorschüssen	ohne Gruppe (Konto) 280-282	n.a.	n.a.	
54	351x	Einzahlungen aus der Aufnahme von Finanzschulden		n.a.	n.a.	745.517,00
55	361x	Auszahlungen aus der Tilgung von Finanzschulden		n.a.	n.a.	-331.453,42
56	333x	Erhaltene Kapitaltransfers (Einzahlungen)		n.a.	n.a.	411.719,65
57	131x	Erhaltene Kapitaltransfers (VHH Zugang)		n.a.	n.a.	-422.354,15
59	<b>Überrechnung Quasi-KG Summe aus Position 49 (Quasi-KG) und Position 50 bis 57 (Quasi-KG)</b>			<b>n.a.</b>	<b>n.a.</b>	<b>283.671,29</b>
60	<b>Finanzierungssaldo („vorläufiges Maastricht-Ergebnis“) <sup>1</sup> Summe aus Position 49 (Haushalt ohne Quasi-KG) und Position 59 (Quasi-KG)</b>			<b>n.a.</b>	<b>830.575,71</b>	<b>n.a.</b>
61	<b>Erläuterungen der Gebietskörperschaft (optional)</b>					

1) Der Finanzierungssaldo gemäß Pos. 60 kann vom Beitrag der Gemeinde zum Maastricht-Saldo abweichen. Entsprechend den Bestimmungen des Artikel 14 Abs. 2 lit. b Z. 1 iVm Artikel 15 Abs. 1 Österreichischer Stabilitätspakt sind die Daten der Gemeinden (außer Wien) zusammengefasst durch das Land an Statistik Austria zu melden, das ausgewiesene Einzelergebnis der Gemeinde hat nur bedingte Aussagekraft für das Gesamtergebnis der Haushaltskoordinierung.

2) Quasi-Kapitalgesellschaften außerhalb des Sektors Staat gemäß ESVG (Ansatz 85-86).

3) Mittelaufbringung und -verwendung sowie Vermögensbildung bereinigt näherungsweise im Sinne der Einnahmen und Ausgaben gemäß ESVG.

4) VHH Zugang/Abgang der Vermögensrechnung gemäß Anlage 6g - Anlagenspiegel

Erläuterung Abweichung gegenüber  
Ergebnis- und Finanzierungsvoranschlag



Haushaltskonto	Bezeichnung	HH	Buchungen	- Voranschlag	- Übertragung	= Abweichung	Betrag Beschluss und Begründung
<b>Mittelaufbringung</b>	<b>Abweichung über 1.453,00 und mehr als 10,00%</b>						
<b>010000</b>	<b>GEMEINDEAMT</b>						
2/010000+816000	Vergütung der Personalkosten (WVA/Kanal/Friedhof)	EHH	0,00	11.300,00	0,00	-11.300,00	
	Vergütung der Personalkosten (WVA/Kanal/Friedhof)	FHH	0,00	11.300,00	0,00	-11.300,00	
2/010000+828000	Rückersätze von Aufwendungen	EHH	11.312,43	6.000,00	0,00	5.312,43	
	Rückersätze von Aufwendungen	FHH	11.312,43	6.000,00	0,00	5.312,43	
2/010000+861100	Transfers von Ländern, Landesfonds und Landeskammern	EHH	6.007,49	0,00	0,00	6.007,49	
	Transfers von Ländern, Landesfonds und Landeskammern	FHH	6.007,49	0,00	0,00	6.007,49	
<b>019000</b>	<b>REPRÄSENTATIONEN</b>						
2/019000+829000	Erträge aus Inseratschaltungen	EHH	5.616,00	4.000,00	0,00	1.616,00	
<b>029000</b>	<b>Amtsgebäude</b>						
6/029000+301000	Kapitaltransfers von Ländern, Landesfonds und Landeskammern	FHH	3.700,00	45.000,00	0,00	-41.300,00	
6/029000+346000	Bank-Darlehen - Finanz-Sonderaktion	FHH	0,00	61.900,00	0,00	-61.900,00	
6/029000+346100	Investitionsdarlehen von Finanzunternehmen	FHH	49.700,00	0,00	0,00	49.700,00	
2/029000+861000	Zuschüsse Land (FSA) (Zinsen)	EHH	4.450,50	0,00	0,00	4.450,50	
	Zuschüsse Land (FSA) (Zinsen)	FHH	4.450,50	0,00	0,00	4.450,50	
<b>031000</b>	<b>ERSTELLUNG DES ÖRTLICHEN RAUMORDNUNGSPROGRAMMES</b>						
2/031000+861000	Zuschüsse-Land (FSA) bis 2035 Hypo 0466-244007 (ZiZu bis 3 %)	EHH	6.847,85	0,00	0,00	6.847,85	

Haushaltskonto	Bezeichnung	HH	Buchungen	- Voranschlag	- Übertragung	= Abweichung	Betrag Beschluss und Begründung
2/031000+861000	Zuschüsse-Land (FSA) bis 2035 Hypo 0466-244007 (ZiZu bis 3 %)	FHH	6.847,85	0,00	0,00	6.847,85	
<b>131000</b>	<b>Bau- und Feuerpolizei</b>						
2/131000+828000	Kostenbeiträge/Ersätze (Sachverständigenhonorare)	EHH	4.092,00	2.000,00	0,00	2.092,00	
<b>164000</b>	<b>FREIWILLIGE FEUERWEHR</b>						
2/164000+301000	Kapitaltransfers von Ländern, Landesfonds und Landeskammern	FHH	8.000,00	0,00	0,00	8.000,00	
2/164000+828000	Rückersätze von Aufwendungen	EHH	1.991,14	0,00	0,00	1.991,14	
	Rückersätze von Aufwendungen	FHH	1.991,14	0,00	0,00	1.991,14	
2/164000+861001	Zuschüsse Land (FSA) 14- 0150.3077 (bis 2034) HLF3	EHH	2.910,18	0,00	0,00	2.910,18	
	Zuschüsse Land (FSA) 14- 0150.3077 (bis 2034) HLF3	FHH	2.910,18	0,00	0,00	2.910,18	
<b>211000</b>	<b>VOLKSSCHULE</b>						
2/211000+828000	Ersätze für Beaufsichtigung u. schul. Nachmi.Betreuung+Förderung	EHH	53.701,67	40.000,00	0,00	13.701,67	
	Ersätze für Beaufsichtigung u. schul. Nachmi.Betreuung+Förderung	FHH	51.681,67	40.000,00	0,00	11.681,67	
2/211000+828100	Ersätze für Ausgaben (Instandhalt./Förderungen/BauRZi ns)	EHH	925,00	14.000,00	0,00	-13.075,00	
	Ersätze für Ausgaben (Instandhalt./Förderungen/BauRZi ns)	FHH	925,00	14.000,00	0,00	-13.075,00	
2/211000+861000	Zuschüsse-Land (Leasing) Schul- /Kdg.Fonds (11/2023)	EHH	0,00	7.500,00	0,00	-7.500,00	
	Zuschüsse-Land (Leasing) Schul- /Kdg.Fonds (11/2023)	FHH	0,00	7.500,00	0,00	-7.500,00	
2/211000+861100	Zuschüsse des Landes Turnsaalsanierung (2032)	EHH	7.162,17	0,00	0,00	7.162,17	



Haushaltskonto	Bezeichnung	HH	Buchungen	- Voranschlag	- Übertragung	= Abweichung	Betrag Beschluss und Begründung
2/211000+861100	Zuschüsse des Landes Turnsaalsanierung (2032)	FHH	7.162,17	0,00	0,00	7.162,17	
<b>240000</b>	<b>KINDERGARTEN</b>						
6/240000+346000	Bankdarlehen Finanz- Sonderaktion	FHH	0,00	300.000,00	0,00	-300.000,00	
2/240000+810000	Bildungsbeitrag, Beitrag zu Transportkosten	EHH	32.632,62	21.000,00	0,00	11.632,62	
	Bildungsbeitrag, Beitrag zu Transportkosten	FHH	32.072,35	21.000,00	0,00	11.072,35	
2/240000+816000	Kostenbeiträge (Kostenersätze) für sonstige Leistungen	EHH	1.821,69	0,00	0,00	1.821,69	
	Kostenbeiträge (Kostenersätze) für sonstige Leistungen	FHH	1.821,69	0,00	0,00	1.821,69	
2/240000+827000	Ersätze für Entlohnung Tagesbetreuung	EHH	81.062,06	14.000,00	0,00	67.062,06	
	Ersätze für Entlohnung Tagesbetreuung	FHH	81.062,06	14.000,00	0,00	67.062,06	
2/240000+828000	Sonstige Einnahmen (Spenden/Ersätze)	EHH	10.800,00	900,00	0,00	9.900,00	
	Sonstige Einnahmen (Spenden/Ersätze)	FHH	10.800,00	900,00	0,00	9.900,00	
2/240000+861000	Zuschüsse-Land (FSA) (Zinsen) 900.103.077 (bis 2026)	EHH	4.895,00	0,00	0,00	4.895,00	
	Zuschüsse-Land (FSA) (Zinsen) 900.103.077 (bis 2026)	FHH	4.895,00	0,00	0,00	4.895,00	
2/240000+861100	Zuschüsse des Landes (Zinsen) 10-00.103.077 (bis 2027)	EHH	2.784,60	0,00	0,00	2.784,60	
	Zuschüsse des Landes (Zinsen) 10-00.103.077 (bis 2027)	FHH	2.784,60	0,00	0,00	2.784,60	
2/240000+861200	Zuschuss KIGA Zukunftsfond	EHH	0,00	100.000,00	0,00	-100.000,00	
	Zuschuss KIGA Zukunftsfond	FHH	0,00	100.000,00	0,00	-100.000,00	

Haushaltskonto	Bezeichnung	HH	Buchungen	- Voranschlag	- Übertragung	= Abweichung	Betrag Beschluss und Begründung
<b>269000</b>	<b>VEREINSWESEN</b>						
2/269000+861000	Transfers von Ländern, Landesfonds und Landeskammern	EHH	16.591,60	0,00	0,00	16.591,60	
	Transfers von Ländern, Landesfonds und Landeskammern	FHH	16.591,60	0,00	0,00	16.591,60	
<b>369000</b>	<b>BRAUCHTUM "Die Nussgemeinde"</b>						
2/369000+301000	Kapitaltransfers von Ländern, Landesfonds und Landeskammern	FHH	0,00	25.000,00	0,00	-25.000,00	
2/369000+828000	Sonst. Einnahmen Nussfest (Sponsorgelder, Erlöse, Förderung)	FHH	35.601,01	30.000,00	0,00	5.601,01	
2/369000+829000	Ersätze für "Die Nussgemeinde"	EHH	3.930,00	500,00	0,00	3.430,00	
	Ersätze für "Die Nussgemeinde"	FHH	3.930,00	500,00	0,00	3.430,00	
<b>381000</b>	<b>KULTURPFLEGE</b>						
2/381000+828000	Rückersätze von Ausgaben (Halle/Garnituren/Förderung/Chronik)	EHH	2.325,52	5.000,00	0,00	-2.674,48	
	Rückersätze von Ausgaben (Halle/Garnituren/Förderung/Chronik)	FHH	2.325,52	5.000,00	0,00	-2.674,48	
2/381000+861000	Transfers von Ländern, Landesfonds und Landeskammern	EHH	43.775,37	0,00	0,00	43.775,37	
	Transfers von Ländern, Landesfonds und Landeskammern	FHH	43.775,37	0,00	0,00	43.775,37	
2/381000+868000	Transfers von privaten Haushalten	EHH	2.715,00	0,00	0,00	2.715,00	
	Transfers von privaten Haushalten	FHH	2.715,00	0,00	0,00	2.715,00	
<b>612000</b>	<b>GEMEINDESTRASSEN</b>						
6/612000+871000	Kapitaltransfers aus Gemeinde-Bedarfszuweisungsmittel	EHH	200.000,00	100.000,00	0,00	100.000,00	

Haushaltskonto	Bezeichnung	HH	Buchungen	- Voranschlag	- Übertragung	= Abweichung	Betrag Beschluss und Begründung
6/612000+871000	Kapitaltransfers aus Gemeinde-Bedarfszuweisungsmittel	FHH	200.000,00	100.000,00	0,00	100.000,00	
<b>612100</b>	<b>Ortsplatz</b>						
6/612100+300000	Kapitaltransfers von Bund, Bundesfonds und Bundeskammern	FHH	-160.032,00	0,00	0,00	-160.032,00	
6/612100+346000	Investitionsdarlehen von Finanzunternehmen	FHH	-117.017,00	0,00	0,00	-117.017,00	
<b>639000</b>	<b>Rückhaltebecken</b>						
6/639000+301000	Kapitaltransfers von Ländern, Landesfonds und Landeskammern	FHH	570.246,90	1.537.400,00	0,00	-967.153,10	
6/639000+346000	Bankdarlehen zur Zwischenfinanzierung	FHH	0,00	-700.000,00	0,00	700.000,00	
6/639000+346100	Investitionsdarlehen von Finanzunternehmen	FHH	960.000,00	0,00	0,00	960.000,00	
2/639000+813000	Erträge aus der Auflösung von Investitionszuschüssen (Kapitaltransfers)	EHH	7.128,09	0,00	0,00	7.128,09	
<b>710000</b>	<b>GÜTERWEGE-ERHALTUNG</b>						
6/710000+301000	Transferzahlung Land (Güterwege)	FHH	2.000,00	0,00	0,00	2.000,00	
6/710000+301200	KT Agrar	FHH	0,00	13.500,00	0,00	-13.500,00	
6/710000+871000	Kapitaltransfers aus Gemeinde-Bedarfszuweisungsmittel	EHH	2.000,00	0,00	0,00	2.000,00	
	Kapitaltransfers aus Gemeinde-Bedarfszuweisungsmittel	FHH	2.000,00	0,00	0,00	2.000,00	
<b>815000</b>	<b>FREIZEITANLAGE / SPIELPLÄTZE</b>						
2/815000+828000	Rückersätze von Aufwendungen	EHH	0,00	6.000,00	0,00	-6.000,00	
	Rückersätze von Aufwendungen	FHH	0,00	6.000,00	0,00	-6.000,00	

Haushaltskonto	Bezeichnung	HH	Buchungen	- Voranschlag	- Übertragung	= Abweichung	Betrag Beschluss und Begründung
2/815000+861000	Transfers von Ländern, Landesfonds und Landeskammern	EHH	0,00	5.000,00	0,00	-5.000,00	
	Transfers von Ländern, Landesfonds und Landeskammern	FHH	0,00	5.000,00	0,00	-5.000,00	
<b>817000</b>	<b>FRIEDHOF und AUFBAHRUNGSKAPELLE</b>						
2/817000+852000	Grabstellengebühren	EHH	21.130,00	9.000,00	0,00	12.130,00	
	Grabstellengebühren	FHH	19.030,00	9.000,00	0,00	10.030,00	
<b>820000</b>	<b>BAUHOF</b>						
2/820000+816000	Vergütung der Personalkosten (WVA/Kanal/Friedhof)	EHH	0,00	29.600,00	0,00	-29.600,00	
	Vergütung der Personalkosten (WVA/Kanal/Friedhof)	FHH	0,00	29.600,00	0,00	-29.600,00	
2/820000+816100	Kostenersatz durch AMS	EHH	6.589,60	0,00	0,00	6.589,60	
	Kostenersatz durch AMS	FHH	6.589,60	0,00	0,00	6.589,60	
2/820000+828000	Rückersätze von Aufwendungen	EHH	4.137,90	0,00	0,00	4.137,90	
	Rückersätze von Aufwendungen	FHH	4.137,90	0,00	0,00	4.137,90	
<b>821000</b>	<b>Fuhrpark</b>						
2/821000+803000	Veräußerungen von technischen Anlagen, Fahrzeugen und Maschinen	EHH	3.800,00	500,00	0,00	3.300,00	
	Veräußerungen von technischen Anlagen, Fahrzeugen und Maschinen	FHH	3.800,00	500,00	0,00	3.300,00	
2/821000+866000	Förderung KPC	EHH	0,00	5.600,00	0,00	-5.600,00	
	Förderung KPC	FHH	0,00	5.600,00	0,00	-5.600,00	

Haushaltskonto	Bezeichnung	HH	Buchungen	- Voranschlag	- Übertragung	= Abweichung	Betrag Beschluss und Begründung
<b>840000</b>	<b>Grundbesitz</b>						
2/840000+811000	Erlöse aus Verpachtungen (keine MWST. von 2.700,--)	EHH	6.421,68	9.000,00	0,00	-2.578,32	
<b>850000</b>	<b>WASSERVERSORGUNG</b>						
6/850000+301000	Kapitaltransfers von Ländern, Landesfonds und Landeskammern	FHH	4.976,00	0,00	0,00	4.976,00	
2/850000+307000	Wasseranschluss-, Ergänzungs-, Sondergeb. 6,50 ab 1.1.2017	FHH	14.512,24	40.000,00	0,00	-25.487,76	
6/850000+346100	Bankdarlehen	FHH	312.000,00	220.000,00	0,00	92.000,00	
2/850000+810000	Ersätze für PV-Anlagen (Strom an ÖMAG)	EHH	15.320,86	30.000,00	0,00	-14.679,14	
	Ersätze für PV-Anlagen (Strom an ÖMAG)	FHH	15.222,23	30.000,00	0,00	-14.777,77	
2/850000+861000	Zuschüsse vom Land (BA5,BA7,BA8,BA9,BA10)	EHH	19.451,23	12.000,00	0,00	7.451,23	
	Zuschüsse vom Land (BA5,BA7,BA8,BA9,BA10)	FHH	19.451,23	12.000,00	0,00	7.451,23	
<b>851000</b>	<b>ABWASSERBESEITIGUNG</b>						
6/851000+300000	Kapitaltransfers von Bund, Bundesfonds und Bundeskammern	FHH	0,00	23.000,00	0,00	-23.000,00	
6/851000+301000	Kapitaltransfers von Ländern, Landesfonds und Landeskammern	FHH	1.700,00	23.000,00	0,00	-21.300,00	
2/851000+307000	Kanaleinmündungs-, Ergänzungs-, Sondergeb. EHS 20,-- ab 1.1.2023	FHH	24.454,91	120.000,00	0,00	-95.545,09	
2/851000+861000	Zuschüsse vom Land (BA6,BA9,BA10)	EHH	22.625,49	8.600,00	0,00	14.025,49	
	Zuschüsse vom Land (BA6,BA9,BA10)	FHH	22.625,49	8.600,00	0,00	14.025,49	

Haushaltskonto	Bezeichnung	HH	Buchungen	- Voranschlag	- Übertragung	= Abweichung	Betrag Beschluss und Begründung
<b>853000</b>	<b>WOHN- und GESCHÄFTSGEBÄUDE</b>						
6/853000+300000	Kapitaltransfers von Bund, Bundesfonds und Bundeskammern	FHH	123.285,00	0,00	0,00	123.285,00	
6/853000+301000	Kapitaltransfers von Ländern, Landesfonds und Landeskammern	FHH	0,00	89.000,00	0,00	-89.000,00	
6/853000+302000	Kapitaltransfers von Gemeinden, Gemeindeverbänden	FHH	40.750,00	0,00	0,00	40.750,00	
6/853000+305000	Kapitaltransfers von Unternehmen (ohne Finanzunternehmen)	FHH	44.569,50	0,00	0,00	44.569,50	
6/853000+346000	Bankdarlehen (Erricht. Geschäftsgebäude)	FHH	0,00	118.000,00	0,00	-118.000,00	
6/853000+346100	Investitionsdarlehen von Finanzunternehmen	FHH	275.273,44	0,00	0,00	275.273,44	
6/853000+346200	Investitionsdarlehen von Finanzunternehmen	FHH	121.500,00	0,00	0,00	121.500,00	
6/853000+802000	Veräußerungen von Wohnungen	EHH	0,00	200.000,00	0,00	-200.000,00	
	Veräußerungen von Wohnungen	FHH	0,00	200.000,00	0,00	-200.000,00	
2/853000+811500	Mieteinnahmen Ortszentrum	FHH	58.796,30	52.000,00	0,00	6.796,30	
2/853000+828000	Gegenbuchung Hausverwaltung	EHH	17.377,98	25.000,00	0,00	-7.622,02	
	Gegenbuchung Hausverwaltung	FHH	17.377,98	25.000,00	0,00	-7.622,02	
2/853000+852000	Ortszentrum Gebühren für die Benützung, Wasser, Kanal etc.	EHH	1.529,42	0,00	0,00	1.529,42	
	Ortszentrum Gebühren für die Benützung, Wasser, Kanal etc.	FHH	1.465,50	0,00	0,00	1.465,50	
6/853000+871000	Kapitaltransfers aus Gemeinde-Bedarfszuweisungsmittel	EHH	-200.000,00	230.000,00	0,00	-430.000,00	
	Kapitaltransfers aus Gemeinde-Bedarfszuweisungsmittel	FHH	-200.000,00	230.000,00	0,00	-430.000,00	

Haushaltskonto	Bezeichnung	HH	Buchungen	- Voranschlag	- Übertragung	= Abweichung	Betrag Beschluss und Begründung
<b>859000</b>	<b>Fernwärme</b>						
6/859000+300000	KPC Förderung	FHH	0,00	400.000,00	0,00	-400.000,00	
6/859000+305000	Anschlussgebühr Abnehmer	FHH	120.725,00	0,00	0,00	120.725,00	
6/859000+346100	Investitionsdarlehen von Finanzunternehmen	FHH	0,00	-638.700,00	0,00	638.700,00	
2/859000+813000	Erträge aus der Auflösung von Investitionszuschüssen (Kapitaltransfers)	EHH	20.210,37	12.600,00	0,00	7.610,37	
2/859000+829000	Wärmeverkauf	FHH	66.142,47	75.000,00	0,00	-8.857,53	
<b>859100</b>	<b>PV-Anlagen</b>						
6/859100+300000	Kapitaltransfers von Bund, Bundesfonds und Bundeskammern	FHH	36.747,00	0,00	0,00	36.747,00	
6/859100+346000	Investitionsdarlehen von Finanzunternehmen (KIG2023)	FHH	36.743,56	0,00	0,00	36.743,56	
2/859100+813000	Erträge aus der Auflösung von Investitionszuschüssen (Kapitaltransfers)	EHH	2.216,89	0,00	0,00	2.216,89	
2/859100+862000	Energieersatz	EHH	3.267,13	0,00	0,00	3.267,13	
<b>900000</b>	<b>FINANZVERWALTUNG</b>						
2/900000+899000	Entnahmen aus Verrechnungsrücklagen zwischen operativer Gebarung und Projekten	EHH	1.190,16	28.500,00	0,00	-27.309,84	
<b>910000</b>	<b>Geldverkehr</b>						
2/910000+828000	Rückersätze von Aufwendungen	EHH	0,00	2.400,00	0,00	-2.400,00	
	Rückersätze von Aufwendungen	FHH	0,00	2.400,00	0,00	-2.400,00	

Haushaltskonto	Bezeichnung	HH	Buchungen	- Voranschlag	- Übertragung	= Abweichung	Betrag Beschluss und Begründung
<b>920000</b>	<b>GEMEINDEABGABEN</b>						
2/920000+816000	Einhebungsvergütung (Kanalben.Geb./Wasserbez.Geb.)	EHH	20.500,20	15.300,00	0,00	5.200,20	
	Einhebungsvergütung (Kanalben.Geb./Wasserbez.Geb.)	FHH	20.500,20	15.300,00	0,00	5.200,20	
2/920000+831000	Grundsteuer B	EHH	80.162,81	100.000,00	0,00	-19.837,19	
	Grundsteuer B	FHH	80.162,81	100.000,00	0,00	-19.837,19	
2/920000+841000	Gebrauchsabgabe	EHH	15.594,05	27.000,00	0,00	-11.405,95	
	Gebrauchsabgabe	FHH	15.594,05	27.000,00	0,00	-11.405,95	
2/920000+850000	Aufschließungsabgabe (gem. § 14 der NÖ. Bauordnung)	EHH	15.411,04	100.000,00	0,00	-84.588,96	
	Aufschließungsabgabe (gem. § 14 der NÖ. Bauordnung)	FHH	15.411,04	100.000,00	0,00	-84.588,96	
<b>921000</b>	<b>GEMEINDEABGABEN</b>						
2/921000+861000	Transfers von Ländern, Landesfonds und Landeskammern	EHH	8.523,60	200,00	0,00	8.323,60	
	Transfers von Ländern, Landesfonds und Landeskammern	FHH	8.523,60	200,00	0,00	8.323,60	
<b>925000</b>	<b>ERTRAGSANTEILE (Bund)</b>						
2/925000+859400	Ertragsanteile Einkommenssteuer	EHH	18.801,60	0,00	0,00	18.801,60	
	Ertragsanteile Einkommenssteuer	FHH	18.801,60	0,00	0,00	18.801,60	
<b>940000</b>	<b>Bedarfszuweisungen</b>						
2/940000+871100	Bedarfszuweisungsmittel Liquiditätsstärkung	EHH	440.000,00	646.400,00	0,00	-206.400,00	



Haushaltskonto	Bezeichnung	HH	Buchungen	- Voranschlag	- Übertragung	= Abweichung	Betrag	Beschluss und Begründung
2/940000+871100	Bedarfszuweisungsmittel Liquiditätsstärkung	FHH	440.000,00	646.400,00	0,00	-206.400,00		
<b>941000</b>	<b>BEDARFSZUWEISUNG DES BUNDES</b>							
2/941000+860000	lfd. Transferzahlungen vom Bund	EHH	140.602,11	7.600,00	0,00	133.002,11		
	lfd. Transferzahlungen vom Bund	FHH	140.602,11	7.600,00	0,00	133.002,11		
<b>946000</b>	<b>Unterstützungspaket</b>							
2/946000+861000	Transfers von Ländern, Landesfonds und Landeskammern	EHH	14.943,74	0,00	0,00	14.943,74		
	Transfers von Ländern, Landesfonds und Landeskammern	FHH	14.943,74	0,00	0,00	14.943,74		
<b>990000</b>	<b>Überschüsse und Abgänge (soweit nicht zugeordnet)</b>							
2/990000+895077	Entnahmen von allgemeinen Haushaltsrücklagen	EHH	462.872,56	0,00	0,00	462.872,56		
	<b>Summe Mittelaufbringung Ergebnishaushalt</b>		<b>1.680.158,40</b>	<b>1.836.500,00</b>	<b>0,00</b>	<b>-156.341,60</b>	<b>0,00</b>	
	<b>Summe Mittelaufbringung Finanzierungshaushalt</b>		<b>3.796.675,03</b>	<b>3.614.500,00</b>	<b>0,00</b>	<b>182.175,03</b>	<b>0,00</b>	
<b>Mittelverwendung</b>	<b>Abweichung über 1.453,00 und mehr als 10,00%</b>							
<b>000000</b>	<b>Gewählte Gemeindeorgane</b>							
1/000000-582000	Sozialversicherung SV-DG Mandatare	EHH	11.618,20	8.800,00	0,00	2.818,20		
	Sozialversicherung SV-DG Mandatare	FHH	11.618,20	8.800,00	0,00	2.818,20		
1/000000-721000	Bezüge der Organe	EHH	136.980,08	115.000,00	0,00	21.980,08		
	Bezüge der Organe	FHH	136.980,08	115.000,00	0,00	21.980,08		
<b>010000</b>	<b>GEMEINDEAMT</b>							
1/010000-042000	Amtsausstattung EDV	FHH	0,00	3.000,00	0,00	-3.000,00		

Haushaltskonto	Bezeichnung	HH	Buchungen	- Voranschlag	- Übertragung	= Abweichung	Betrag	Beschluss und Begründung
1/010000-456000	Büromaterial	EHH	3.128,70	5.000,00	0,00	-1.871,30		
	Büromaterial	FHH	3.128,70	5.000,00	0,00	-1.871,30		
1/010000-521000	Beschäftigte nach Vereinbarung	EHH	1.564,57	0,00	0,00	1.564,57		
	Beschäftigte nach Vereinbarung	FHH	1.564,57	0,00	0,00	1.564,57		
1/010000-569000	Sonstige Nebengebühren	EHH	8.990,44	10.800,00	0,00	-1.809,56		
	Sonstige Nebengebühren	FHH	8.990,44	10.800,00	0,00	-1.809,56		
1/010000-582000	Sozialversicherung DGB f. VB (Gemeinde)	EHH	54.559,90	64.100,00	0,00	-9.540,10		
	Sozialversicherung DGB f. VB (Gemeinde)	FHH	54.559,90	64.100,00	0,00	-9.540,10		
1/010000-600000	Beleuchtung, Strom	EHH	6.820,08	3.000,00	0,00	3.820,08		
	Beleuchtung, Strom	FHH	6.857,45	3.000,00	0,00	3.857,45		
1/010000-614000	Instandhaltung der Gebäude	EHH	8.992,36	0,00	0,00	8.992,36		
	Instandhaltung der Gebäude	FHH	8.992,36	0,00	0,00	8.992,36		
1/010000-640000	Rechtsberatung Gerichtsgebühren	EHH	73.615,06	10.000,00	0,00	63.615,06		
	Rechtsberatung Gerichtsgebühren	FHH	73.615,06	10.000,00	0,00	63.615,06		
1/010000-728000	Entgelte für sonst.Leistungen (GEMDAT, Rundfunkgeb., div.)	EHH	23.490,63	29.000,00	0,00	-5.509,37		
	Entgelte für sonst.Leistungen (GEMDAT, Rundfunkgeb., div.)	FHH	23.499,60	29.000,00	0,00	-5.500,40		

Haushaltskonto	Bezeichnung	HH	Buchungen	- Voranschlag	- Übertragung	= Abweichung	Betrag Beschluss und Begründung
<b>019000</b>	<b>REPRÄSENTATIONEN</b>						
1/019000-723000	Repräsentationsauslagen	EHH	29.233,36	35.000,00	0,00	-5.766,64	
	Repräsentationsauslagen	FHH	25.503,31	35.000,00	0,00	-9.496,69	
1/019000-729000	Gemeindezeitung	EHH	20.028,18	16.000,00	0,00	4.028,18	
	Gemeindezeitung	FHH	18.792,12	16.000,00	0,00	2.792,12	
<b>022000</b>	<b>Standesamt</b>						
1/022000-752000	Beitrag an Standesamts- und Staatsbürgerschaftsverband	EHH	9.714,80	11.800,00	0,00	-2.085,20	
	Beitrag an Standesamts- und Staatsbürgerschaftsverband	FHH	9.714,80	11.800,00	0,00	-2.085,20	
<b>024000</b>	<b>Wahlamt</b>						
1/024000-720000	Kosten für Leistungen	EHH	7.454,56	0,00	0,00	7.454,56	
	Kosten für Leistungen	FHH	7.454,56	0,00	0,00	7.454,56	
<b>029000</b>	<b>Amtsgebäude</b>						
5/029000-010000	Errichtung Amtsgebäude 30% Gemeinde 70%Gewerbe (ab buchungen OZ20/2022 LI740/2022, davor 40/60)	FHH	39.130,10	50.000,00	0,00	-10.869,90	
<b>032000</b>	<b>Vermessungsamt</b>						
1/032000-728000	Vermessungen, grundbücherliche Eintragungen, Verträge	EHH	1.098,04	10.000,00	0,00	-8.901,96	
	Vermessungen, grundbücherliche Eintragungen, Verträge	FHH	1.098,04	10.000,00	0,00	-8.901,96	

Haushaltskonto	Bezeichnung	HH	Buchungen	- Voranschlag	- Übertragung	= Abweichung	Betrag Beschluss und Begründung
<b>164000</b>	<b>FREIWILLIGE FEUERWEHR</b>						
1/164000-020000	Ankauf v. Maschinen	FHH	8.312,93	1.000,00	0,00	7.312,93	
1/164000-042000	Betriebsausstattung zur Brandbekämpfung	FHH	18.579,11	8.500,00	0,00	10.079,11	
1/164000-346001	Tilgung von Bankdarl. 14-01.503.077 (bis 2034) HLF3	FHH	15.306,66	12.900,00	0,00	2.406,66	
1/164000-400000	geringwertige Wirtschaftsgüter	EHH	4.615,53	2.000,00	0,00	2.615,53	
	geringwertige Wirtschaftsgüter	FHH	4.355,13	2.000,00	0,00	2.355,13	
1/164000-451000	Heizung	EHH	0,00	3.000,00	0,00	-3.000,00	
	Heizung	FHH	0,00	3.000,00	0,00	-3.000,00	
1/164000-617000	Instandhaltung von Fahrzeugen	EHH	1.648,30	6.000,00	0,00	-4.351,70	
	Instandhaltung von Fahrzeugen	FHH	1.720,60	6.000,00	0,00	-4.279,40	
1/164000-670000	Versicherungen	EHH	6.079,37	2.300,00	0,00	3.779,37	
	Versicherungen	FHH	6.077,84	2.300,00	0,00	3.777,84	
<b>180000</b>	<b>Zivilschutz</b>						
1/180000-726000	Beiträge zum Zivilschutz	EHH	342,30	2.100,00	0,00	-1.757,70	
	Beiträge zum Zivilschutz	FHH	342,30	2.100,00	0,00	-1.757,70	
<b>211000</b>	<b>VOLKSSCHULE</b>						
1/211000-042000	Schulausstattung (Möbel)	FHH	0,00	3.000,00	0,00	-3.000,00	
1/211000-344000	Tilgung Darl. Turnsaalsanierung Hypo 0466-263400 (bis 2037)	FHH	12.978,37	16.100,00	0,00	-3.121,63	

Haushaltskonto	Bezeichnung	HH	Buchungen	- Voranschlag	- Übertragung	= Abweichung	Betrag Beschluss und Begründung
1/211000-459000	Sonstige Verbrauchsgüter (Lehrmittel)	EHH	4.261,54	2.000,00	0,00	2.261,54	
	Sonstige Verbrauchsgüter (Lehrmittel)	FHH	4.261,54	2.000,00	0,00	2.261,54	
1/211000-521000	Beaufsichtigung / schul.Nachmittagsbetreuung	EHH	64.793,18	53.000,00	0,00	11.793,18	
	Beaufsichtigung / schul.Nachmittagsbetreuung	FHH	64.587,33	53.000,00	0,00	11.587,33	
1/211000-614100	(%) Instandhaltung der Gebäude	EHH	475,45	7.000,00	0,00	-6.524,55	
	(%) Instandhaltung der Gebäude	FHH	475,45	7.000,00	0,00	-6.524,55	
1/211000-650000	Kreditzinsen (FSA) Hypo 0466- 263400 (bis 2037)	EHH	12.320,48	2.200,00	0,00	10.120,48	
	Kreditzinsen (FSA) Hypo 0466- 263400 (bis 2037)	FHH	12.320,48	2.200,00	0,00	10.120,48	
1/211000-700000	Miet- und Pachtaufwand Schulgebäude	EHH	2.232,42	0,00	0,00	2.232,42	
	Miet- und Pachtaufwand Schulgebäude	FHH	2.232,42	0,00	0,00	2.232,42	
1/211000-729000	Sonstige Ausgaben (Schulveranstaltungen)	EHH	465,15	2.000,00	0,00	-1.534,85	
	Sonstige Ausgaben (Schulveranstaltungen)	FHH	465,15	2.000,00	0,00	-1.534,85	
1/211000-729700	Benützungsentgelt Raiffeisen	EHH	4.658,09	0,00	0,00	4.658,09	
	Benützungsentgelt Raiffeisen	FHH	4.658,09	0,00	0,00	4.658,09	
1/211000-752000	Transferzahlung an NMS-Anteil Zuschuss Turnsaal-San. 66,5%	EHH	0,00	7.000,00	0,00	-7.000,00	
	Transferzahlung an NMS-Anteil Zuschuss Turnsaal-San. 66,5%	FHH	0,00	7.000,00	0,00	-7.000,00	

Haushaltskonto	Bezeichnung	HH	Buchungen	- Voranschlag	- Übertragung	= Abweichung	Betrag Beschluss und Begründung
<b>213000</b>	<b>SONDERSCHULE</b>						
1/213000-752000	Schulerhaltsbeitrag Sonderschule Mank	EHH	813,23	7.500,00	0,00	-6.686,77	
	Schulerhaltsbeitrag Sonderschule Mank	FHH	813,23	7.500,00	0,00	-6.686,77	
1/213000-752100	Schulerhaltsbeitrag Sonderschule Ybbs	EHH	32.700,00	25.200,00	0,00	7.500,00	
	Schulerhaltsbeitrag Sonderschule Ybbs	FHH	32.700,00	25.200,00	0,00	7.500,00	
<b>240000</b>	<b>KINDERGARTEN</b>						
5/240000-001000	Unbebaute Grundstücke	FHH	0,00	300.000,00	0,00	-300.000,00	
1/240000-042000	Ausstattungen (Möbel / EDV)	FHH	3.812,92	2.000,00	0,00	1.812,92	
1/240000-346000	Tilg. Bankdarl. (FSA) 900.103.077 (bis 2026)	FHH	47.066,66	62.000,00	0,00	-14.933,34	
1/240000-459000	Ausgaben f. Bildung u. Bastelmaterial	EHH	13.672,00	10.000,00	0,00	3.672,00	
	Ausgaben f. Bildung u. Bastelmaterial	FHH	13.706,94	10.000,00	0,00	3.706,94	
1/240000-459500	Ausgaben 5. Gruppe (Provisorium)	EHH	7.536,41	1.000,00	0,00	6.536,41	
	Ausgaben 5. Gruppe (Provisorium)	FHH	7.536,41	1.000,00	0,00	6.536,41	
1/240000-510000	Bezüge Betreuer Tagesbetreuung	EHH	0,00	13.800,00	0,00	-13.800,00	
	Bezüge Betreuer Tagesbetreuung	FHH	0,00	13.800,00	0,00	-13.800,00	
1/240000-511000	Bezüge Kindergartenhelferinnen (Vertragsbedienstete)	EHH	273.255,61	189.000,00	0,00	84.255,61	
	Bezüge Kindergartenhelferinnen (Vertragsbedienstete)	FHH	273.255,61	189.000,00	0,00	84.255,61	

Haushaltskonto	Bezeichnung	HH	Buchungen	- Voranschlag	- Übertragung	= Abweichung	Betrag Beschluss und Begründung
1/240000-569000	Sonstige Nebengebühren	EHH	5.634,40	2.400,00	0,00	3.234,40	
	Sonstige Nebengebühren	FHH	5.634,40	2.400,00	0,00	3.234,40	
1/240000-582000	Sozialversicherung DGB f. VB (Kindergarten)	EHH	59.158,41	49.700,00	0,00	9.458,41	
	Sozialversicherung DGB f. VB (Kindergarten)	FHH	59.158,41	49.700,00	0,00	9.458,41	
1/240000-600000	Beleuchtung, Strom Wärmepumpe	EHH	14.237,83	5.000,00	0,00	9.237,83	
	Beleuchtung, Strom Wärmepumpe	FHH	14.237,83	5.000,00	0,00	9.237,83	
1/240000-614000	Instandhaltung der Gebäude	EHH	3.273,06	7.000,00	0,00	-3.726,94	
	Instandhaltung der Gebäude	FHH	2.658,06	7.000,00	0,00	-4.341,94	
1/240000-650000	Kreditzinsen (FSA) 900.103.077 (bis 2026)	EHH	5.225,54	6.900,00	0,00	-1.674,46	
	Kreditzinsen (FSA) 900.103.077 (bis 2026)	FHH	5.225,54	6.900,00	0,00	-1.674,46	
1/240000-650001	Kreditzinsen (FSA) 10-00.103.077 (bis 2027)	EHH	3.855,74	1.300,00	0,00	2.555,74	
	Kreditzinsen (FSA) 10-00.103.077 (bis 2027)	FHH	3.855,74	1.300,00	0,00	2.555,74	
1/240000-700500	Beheizung KIGA Provisorium	EHH	2.233,34	6.000,00	0,00	-3.766,66	
	Beheizung KIGA Provisorium	FHH	2.233,34	6.000,00	0,00	-3.766,66	
1/240000-711000	Öffentliche Abgaben (Kanal/Wasser/Müll)	EHH	5.871,11	2.500,00	0,00	3.371,11	
	Öffentliche Abgaben (Kanal/Wasser/Müll)	FHH	4.922,31	2.500,00	0,00	2.422,31	

Haushaltskonto	Bezeichnung	HH	Buchungen	- Voranschlag	- Übertragung	= Abweichung	Betrag Beschluss und Begründung
<b>262000</b>	<b>Sportplätze</b>						
1/262000-757000	Zuwendung an SV (Jugend)	EHH	4.000,00	2.000,00	0,00	2.000,00	
	Zuwendung an SV (Jugend)	FHH	4.000,00	2.000,00	0,00	2.000,00	
1/262000-757100	Förderung an Sportverein	EHH	5.022,73	6.700,00	0,00	-1.677,27	
	Förderung an Sportverein	FHH	5.022,73	6.700,00	0,00	-1.677,27	
<b>363000</b>	<b>ORTSBILDPFLEGE</b>						
1/363000-728000	Ortsraumpflege, Bänke, Fahnen, Baumpflege	EHH	15.210,57	5.000,00	0,00	10.210,57	
	Ortsraumpflege, Bänke, Fahnen, Baumpflege	FHH	15.205,06	5.000,00	0,00	10.205,06	
<b>369000</b>	<b>BRAUCHTUM "Die Nussgemeinde"</b>						
1/369000-459000	Projekt "Die Nussgemeinde"	EHH	807,56	4.000,00	0,00	-3.192,44	
	Projekt "Die Nussgemeinde"	FHH	807,56	4.000,00	0,00	-3.192,44	
1/369000-600000	Beleuchtung, Strom	EHH	3.396,84	1.000,00	0,00	2.396,84	
	Beleuchtung, Strom	FHH	3.396,84	1.000,00	0,00	2.396,84	
1/369000-728000	Ausgaben Nussfest (Projekt "Die Nussgemeinde")	EHH	38.047,75	30.000,00	0,00	8.047,75	
	Ausgaben Nussfest (Projekt "Die Nussgemeinde")	FHH	39.392,25	30.000,00	0,00	9.392,25	
<b>381000</b>	<b>KULTURPFLEGE</b>						
1/381000-046000	Kulturgut beweglich	FHH	3.985,00	0,00	0,00	3.985,00	
1/381000-680000	Planmäßige Abschreibung	EHH	2.383,81	0,00	0,00	2.383,81	



Haushaltskonto	Bezeichnung	HH	Buchungen	- Voranschlag	- Übertragung	= Abweichung	Betrag	Beschluss und Begründung
1/381000-728000	GemPartner/KREK/Kalender/GS	EHH	10.462,44	13.000,00	0,00	-2.537,56		
	GemPartner/KREK/Kalender/GS	FHH	10.299,92	13.000,00	0,00	-2.700,08		
1/381000-757100	Jugendförderung für Veranstaltungen / Discobus	EHH	19.760,67	6.000,00	0,00	13.760,67		
	Jugendförderung für Veranstaltungen / Discobus	FHH	17.785,36	6.000,00	0,00	11.785,36		
<b>390000</b>	<b>KIRCHLICHE ANGELEGENHEITEN</b>							
1/390000-615000	Aufwendungen für Kirchen/Kapellen/Kriegerdenkmal	EHH	533,50	3.000,00	0,00	-2.466,50		
	Aufwendungen für Kirchen/Kapellen/Kriegerdenkmal	FHH	533,50	3.000,00	0,00	-2.466,50		
<b>419000</b>	<b>ALLGEMEINE SOZIALHILFE</b>							
1/419000-751000	Sozialhilfe Wohnsitzgemeindebeitrag	EHH	4.849,24	1.000,00	0,00	3.849,24		
	Sozialhilfe Wohnsitzgemeindebeitrag	FHH	4.849,24	1.000,00	0,00	3.849,24		
<b>441000</b>	<b>BEHEBUNG von NOTSTÄNDEN</b>							
1/441000-768000	Heizkostenzuschuss und Sozialmaßnahmen	EHH	0,00	3.500,00	0,00	-3.500,00		
	Heizkostenzuschuss und Sozialmaßnahmen	FHH	0,00	3.500,00	0,00	-3.500,00		
<b>520000</b>	<b>Natur- und Landschaftsschutz</b>							
1/520000-728000	Entgelte für sonstige Leistungen	EHH	10.525,59	0,00	0,00	10.525,59		
	Entgelte für sonstige Leistungen	FHH	10.525,59	0,00	0,00	10.525,59		
<b>612000</b>	<b>GEMEINDESTRASSEN</b>							
5/612000-010000	Errichtungskosten Straßenbau	FHH	36.415,37	55.900,00	0,00	-19.484,63		

Haushaltskonto	Bezeichnung	HH	Buchungen	- Voranschlag	- Übertragung	= Abweichung	Betrag Beschluss und Begründung
1/612000-611000	Instandhaltung Straßen/ Wege/Plätze/Leitsystem	FHH	7.803,81	10.000,00	0,00	-2.196,19	
1/612000-728000	Winterdienst auf Gemeindestraßen	FHH	8.315,88	6.000,00	0,00	2.315,88	
<b>612100</b>	<b>Ortsplatz</b>						
1/612100-346000	Investitionsdarlehen von Finanzunternehmen	FHH	-10.759,32	4.000,00	0,00	-14.759,32	
1/612100-650000	Zinsen für Finanzschulden in Euro	EHH	-8.632,39	6.000,00	0,00	-14.632,39	
	Zinsen für Finanzschulden in Euro	FHH	-8.632,39	6.000,00	0,00	-14.632,39	
<b>639000</b>	<b>Rückhaltebecken</b>						
5/639000-004000	Hochwasserschutzbau Schatzlbach/Tausendgraben	FHH	283.358,50	1.000.000,00	0,00	-716.641,50	
5/639000-346001	Außerordentliche Tilgung	FHH	700.000,00	0,00	0,00	700.000,00	
1/639000-346100	Investitionsdarlehen von Finanzunternehmen	FHH	0,00	28.000,00	0,00	-28.000,00	
1/639000-650100	Zinsen für Finanzschulden in Euro	EHH	24.338,48	12.000,00	0,00	12.338,48	
	Zinsen für Finanzschulden in Euro	FHH	24.338,48	12.000,00	0,00	12.338,48	
<b>640000</b>	<b>VERKEHRSREGELUNG</b>						
1/640000-400000	Geringwertige Wirtschaftsgüter (GWG)	EHH	5.229,96	3.000,00	0,00	2.229,96	
	Geringwertige Wirtschaftsgüter (GWG)	FHH	5.096,22	3.000,00	0,00	2.096,22	
<b>710000</b>	<b>GÜTERWEGE-ERHALTUNG</b>						
5/710000-002000	Errichtungskosten Güterwege	FHH	14.257,75	0,00	0,00	14.257,75	
5/710000-002100	sanierungen	FHH	0,00	18.000,00	0,00	-18.000,00	

Haushaltskonto	Bezeichnung	HH	Buchungen	- Voranschlag	- Übertragung	= Abweichung	Betrag Beschluss und Begründung
<b>771000</b>	<b>FREMDEVERKEHRSFÖRDERUNG</b>						
1/771000-728000	Fremdenverkehr (Sonwendfeuer, Ortsprospekt, Werbung, GIS/RIS)	EHH	2.220,10	6.300,00	0,00	-4.079,90	
	Fremdenverkehr (Sonwendfeuer, Ortsprospekt, Werbung, GIS/RIS)	FHH	2.220,10	6.300,00	0,00	-4.079,90	
<b>789000</b>	<b>ZUSCHÜSSE zu DARLEHEN</b>						
1/789000-755000	Zuschüsse an Unternehmen	EHH	0,00	2.000,00	0,00	-2.000,00	
	Zuschüsse an Unternehmen	FHH	0,00	2.000,00	0,00	-2.000,00	
<b>814000</b>	<b>STRASSENREINIGUNG</b>						
1/814000-728000	Sonst. Entgelte	EHH	480,00	4.000,00	0,00	-3.520,00	
	Sonst. Entgelte	FHH	480,00	4.000,00	0,00	-3.520,00	
<b>815000</b>	<b>FREIZEITANLAGE / SPIELPLÄTZE</b>						
1/815000-050000	Kinderspielplätze	FHH	0,00	2.000,00	0,00	-2.000,00	
1/815000-619000	Instandhaltung von Freizeitanlagen	EHH	2.795,68	6.000,00	0,00	-3.204,32	
	Instandhaltung von Freizeitanlagen	FHH	2.795,68	6.000,00	0,00	-3.204,32	
1/815000-670000	Versicherungen (Jugendtreff, div.Anlagen)	EHH	2.233,97	500,00	0,00	1.733,97	
	Versicherungen (Jugendtreff, div.Anlagen)	FHH	2.233,97	500,00	0,00	1.733,97	
<b>816000</b>	<b>STRASSENBELEUCHTUNG</b>						
1/816000-600000	Stromverbrauch	EHH	33.393,06	10.000,00	0,00	23.393,06	
	Stromverbrauch	FHH	33.393,06	10.000,00	0,00	23.393,06	

Haushaltskonto	Bezeichnung	HH	Buchungen	- Voranschlag	- Übertragung	= Abweichung	Betrag Beschluss und Begründung
1/816000-619000	Instandhaltung	EHH	1.555,28	6.000,00	0,00	-4.444,72	
	Instandhaltung	FHH	1.555,28	6.000,00	0,00	-4.444,72	
<b>817000</b>	<b>FRIEDHOF und AUFBAHRUNGSKAPELLE</b>						
1/817000-613000	Instandhaltung Friedhof	EHH	1.005,10	3.000,00	0,00	-1.994,90	
	Instandhaltung Friedhof	FHH	1.005,10	3.000,00	0,00	-1.994,90	
1/817000-720000	Vergütung der Personalkosten	EHH	0,00	1.600,00	0,00	-1.600,00	
	Vergütung der Personalkosten	FHH	0,00	1.600,00	0,00	-1.600,00	
<b>820000</b>	<b>BAUHOF</b>						
1/820000-030000	Arbeitsgeräte	FHH	0,00	3.000,00	0,00	-3.000,00	
1/820000-451000	Beheizung	EHH	0,00	2.500,00	0,00	-2.500,00	
	Beheizung	FHH	0,00	2.500,00	0,00	-2.500,00	
1/820000-511100	Geldbezüge der Vertragsbediensteten in handwerklicher Verwendung	EHH	0,00	3.300,00	0,00	-3.300,00	
	Geldbezüge der Vertragsbediensteten in handwerklicher Verwendung	FHH	0,00	3.300,00	0,00	-3.300,00	
1/820000-521000	Geldbezüge der ganzjährig beschäftigten Arbeiterinnen und Arbeiter	EHH	15.368,45	0,00	0,00	15.368,45	
	Geldbezüge der ganzjährig beschäftigten Arbeiterinnen und Arbeiter	FHH	15.368,45	0,00	0,00	15.368,45	
1/820000-582000	Sonstige Dienstgeberbeiträge zur sozialen Sicherheit	EHH	28.234,85	21.500,00	0,00	6.734,85	
	Sonstige Dienstgeberbeiträge zur sozialen Sicherheit	FHH	28.234,85	21.500,00	0,00	6.734,85	

Haushaltskonto	Bezeichnung	HH	Buchungen	- Voranschlag	- Übertragung	= Abweichung	Betrag Beschluss und Begründung
1/820000-614000	Instandhaltung	EHH	136,05	2.000,00	0,00	-1.863,95	
	Instandhaltung	FHH	136,05	2.000,00	0,00	-1.863,95	
<b>821000</b>	<b>Fuhrpark</b>						
1/821000-040000	Ankauf von Fahrzeugen	FHH	0,00	2.000,00	0,00	-2.000,00	
1/821000-452000	Treibstoffe	EHH	15.229,64	7.000,00	0,00	8.229,64	
	Treibstoffe	FHH	15.229,64	7.000,00	0,00	8.229,64	
1/821000-617000	Instandhaltung der Fahrzeuge, Maschinen	EHH	36.256,04	8.000,00	0,00	28.256,04	
	Instandhaltung der Fahrzeuge, Maschinen	FHH	31.821,00	8.000,00	0,00	23.821,00	
1/821000-670000	Versicherungen	FHH	13.051,06	8.000,00	0,00	5.051,06	
1/821000-710000	KFZ-Steuer	EHH	540,00	3.200,00	0,00	-2.660,00	
	KFZ-Steuer	FHH	540,00	3.200,00	0,00	-2.660,00	
<b>840000</b>	<b>Grundbesitz</b>						
1/840000-001000	Unbebaute Grundstücke	FHH	0,00	5.000,00	0,00	-5.000,00	
1/840000-700000	Pachtzins für Grundinanspruchnahmen	EHH	2.054,98	6.000,00	0,00	-3.945,02	
	Pachtzins für Grundinanspruchnahmen	FHH	3.631,20	6.000,00	0,00	-2.368,80	
<b>850000</b>	<b>WASSERVERSORGUNG</b>						
5/850000-004000	Wasser- und Abwasserbauten und -anlagen	FHH	406.556,77	335.000,00	0,00	71.556,77	
1/850000-020000	Maschinen und maschinelle Anlagen	FHH	7.027,12	2.000,00	0,00	5.027,12	

Haushaltskonto	Bezeichnung	HH	Buchungen	- Voranschlag	- Übertragung	= Abweichung	Betrag Beschluss und Begründung
1/850000-042000	Amts-, Betriebs- und Geschäftsausstattung	FHH	2.875,30	0,00	0,00	2.875,30	
1/850000-511000	Geldbezüge der Vertragsbediensteten in handwerklicher Verwendung	EHH	58.856,98	44.200,00	0,00	14.656,98	
	Geldbezüge der Vertragsbediensteten in handwerklicher Verwendung	FHH	58.856,98	44.200,00	0,00	14.656,98	
1/850000-582000	Sonstige Dienstgeberbeiträge zur sozialen Sicherheit	EHH	12.472,39	8.300,00	0,00	4.172,39	
	Sonstige Dienstgeberbeiträge zur sozialen Sicherheit	FHH	12.472,39	8.300,00	0,00	4.172,39	
1/850000-670000	Versicherungen	EHH	0,00	3.500,00	0,00	-3.500,00	
	Versicherungen	FHH	0,00	3.500,00	0,00	-3.500,00	
1/850000-710000	Öffentliche Abgaben (Gebrauchsabgabe)	EHH	0,00	6.500,00	0,00	-6.500,00	
	Öffentliche Abgaben (Gebrauchsabgabe)	FHH	0,00	6.500,00	0,00	-6.500,00	
1/850000-710100	Öffentl. Abgaben (Körperschaftssteuer PV-Anl.)	EHH	3.479,00	1.400,00	0,00	2.079,00	
	Öffentl. Abgaben (Körperschaftssteuer PV-Anl.)	FHH	3.479,00	1.400,00	0,00	2.079,00	
1/850000-720000	Vergütung der Personalkosten	EHH	0,00	25.000,00	0,00	-25.000,00	
	Vergütung der Personalkosten	FHH	0,00	25.000,00	0,00	-25.000,00	
<b>851000</b>	<b>ABWASSERBESEITIGUNG</b>						
5/851000-004000	Wasser- und Abwasserbauten und -anlagen	FHH	41.104,18	102.800,00	0,00	-61.695,82	
1/851000-346000	Tilgung Bankdarlehen 700.103.077 (bis 2030)	FHH	29.495,39	36.700,00	0,00	-7.204,61	
1/851000-346100	Tilgung Bankdarlehen 13-00.103.077 (bis 2039)	FHH	5.837,39	9.000,00	0,00	-3.162,61	

Haushaltskonto	Bezeichnung	HH	Buchungen	- Voranschlag	- Übertragung	= Abweichung	Betrag Beschluss und Begründung
1/851000-346200	Tilgung Darlehen Entwässerung	FHH	10.759,32	6.600,00	0,00	4.159,32	
1/851000-511000	Geldbezüge der Vertragsbediensteten in handwerklicher Verwendung	EHH	3.296,46	44.200,00	0,00	-40.903,54	
	Geldbezüge der Vertragsbediensteten in handwerklicher Verwendung	FHH	3.296,46	44.200,00	0,00	-40.903,54	
1/851000-582000	Sonstige Dienstgeberbeiträge zur sozialen Sicherheit	EHH	698,57	8.300,00	0,00	-7.601,43	
	Sonstige Dienstgeberbeiträge zur sozialen Sicherheit	FHH	698,57	8.300,00	0,00	-7.601,43	
1/851000-612000	Instandhaltung Ortskanal, Kanalreinigung	EHH	5.143,89	10.000,00	0,00	-4.856,11	
	Instandhaltung Ortskanal, Kanalreinigung	FHH	6.359,87	10.000,00	0,00	-3.640,13	
1/851000-650000	Kreditzinsen 700.103.077 (bis 2030)	EHH	11.299,13	1.000,00	0,00	10.299,13	
	Kreditzinsen 700.103.077 (bis 2030)	FHH	11.299,13	1.000,00	0,00	10.299,13	
1/851000-650100	WWF BA03 (2027 - 2031) Zinsen	EHH	6.430,54	1.100,00	0,00	5.330,54	
	WWF BA03 (2027 - 2031) Zinsen	FHH	6.430,54	1.100,00	0,00	5.330,54	
1/851000-710000	Öffentliche Abgaben (Gebrauchsabgabe)	EHH	0,00	6.900,00	0,00	-6.900,00	
	Öffentliche Abgaben (Gebrauchsabgabe)	FHH	0,00	6.900,00	0,00	-6.900,00	
1/851000-720000	Vergütung der Personalkosten	EHH	0,00	3.000,00	0,00	-3.000,00	
	Vergütung der Personalkosten	FHH	0,00	3.000,00	0,00	-3.000,00	
1/851000-720100	Einhebungsvergütung	EHH	12.326,66	8.500,00	0,00	3.826,66	
	Einhebungsvergütung	FHH	12.411,66	8.500,00	0,00	3.911,66	

Haushaltskonto	Bezeichnung	HH	Buchungen	- Voranschlag	- Übertragung	= Abweichung	Betrag Beschluss und Begründung
1/851000-728000	Entgelte für sonstige Leistungen	EHH	455,80	5.000,00	0,00	-4.544,20	
	Entgelte für sonstige Leistungen	FHH	455,80	5.000,00	0,00	-4.544,20	
<b>853000</b>	<b>WOHN- und GESCHÄFTSGEBÄUDE</b>						
1/853000-346001	Tilgung Darlehen (KIP)	FHH	13.220,06	0,00	0,00	13.220,06	
1/853000-614000	Instandhaltungen (Sanierung, Pflegearbeiten)	EHH	19.361,98	17.000,00	0,00	2.361,98	
	Instandhaltungen (Sanierung, Pflegearbeiten)	FHH	19.361,98	17.000,00	0,00	2.361,98	
1/853000-614300	Instandhaltung Geschäftsgebäude	EHH	16.857,50	500,00	0,00	16.357,50	
	Instandhaltung Geschäftsgebäude	FHH	16.857,50	500,00	0,00	16.357,50	
1/853000-650001	Zinsen Darlehen (KIP)	EHH	10.992,02	0,00	0,00	10.992,02	
	Zinsen Darlehen (KIP)	FHH	10.992,02	0,00	0,00	10.992,02	
1/853000-700200	Betriebskosten (Sportverein) nur Parkflächen VSt.Abzug	EHH	2.683,93	5.000,00	0,00	-2.316,07	
	Betriebskosten (Sportverein) nur Parkflächen VSt.Abzug	FHH	2.683,93	5.000,00	0,00	-2.316,07	
1/853000-711000	Öffentliche Abgaben Ortszentrum Wasser, Kanal, etc.	EHH	3.859,08	6.500,00	0,00	-2.640,92	
	Öffentliche Abgaben Ortszentrum Wasser, Kanal, etc.	FHH	3.859,08	6.500,00	0,00	-2.640,92	
1/853000-729000	Gegenbuchung Hausverwaltung	EHH	22.487,55	30.000,00	0,00	-7.512,45	
	Gegenbuchung Hausverwaltung	FHH	22.507,70	30.000,00	0,00	-7.492,30	



Haushaltskonto	Bezeichnung	HH	Buchungen	- Voranschlag	- Übertragung	= Abweichung	Betrag Beschluss und Begründung
<b>859000</b>	<b>Fernwärme</b>						
5/859000-010000	Gebäude und Bauten (Nahwärme Heizkraftwerk)	FHH	832.619,33	515.000,00	0,00	317.619,33	
1/859000-400000	Geringwertige Wirtschaftsgüter (GWG)	EHH	180,82	3.000,00	0,00	-2.819,18	
	Geringwertige Wirtschaftsgüter (GWG)	FHH	382,00	3.000,00	0,00	-2.618,00	
1/859000-451000	Hackschnitzel	EHH	32.633,79	26.000,00	0,00	6.633,79	
	Hackschnitzel	FHH	49.034,23	26.000,00	0,00	23.034,23	
1/859000-511000	Geldbezüge der Vertragsbediensteten in handwerklicher Verwendung	EHH	11.966,64	4.400,00	0,00	7.566,64	
	Geldbezüge der Vertragsbediensteten in handwerklicher Verwendung	FHH	11.966,64	4.400,00	0,00	7.566,64	
1/859000-600000	Energiebezüge	EHH	0,00	1.500,00	0,00	-1.500,00	
	Energiebezüge	FHH	0,00	1.500,00	0,00	-1.500,00	
1/859000-680000	Planmäßige Abschreibung	EHH	60.771,15	53.000,00	0,00	7.771,15	
1/859000-728000	Entgelte für sonstige Leistungen	EHH	1.884,81	0,00	0,00	1.884,81	
	Entgelte für sonstige Leistungen	FHH	1.750,31	0,00	0,00	1.750,31	
<b>859100</b>	<b>PV-Anlagen</b>						
5/859100-006000	Sonstige Grundstückseinrichtungen (PV-Anlagen)	FHH	65.931,79	-34.900,00	0,00	100.831,79	
1/859100-346001	Investitionsdarlehen von Finanzunternehmen (KIG23)	FHH	3.939,94	0,00	0,00	3.939,94	
1/859100-347000	Investitionsdarlehen von Unternehmen (ohne Finanzunternehmen) und anderen	FHH	41.373,10	22.500,00	0,00	18.873,10	

Haushaltskonto	Bezeichnung	HH	Buchungen	- Voranschlag	- Übertragung	= Abweichung	Betrag	Beschluss und Begründung
1/859100-650000	Zinsen für Finanzschulden in Euro	EHH	523,41	5.600,00	0,00	-5.076,59		
	Zinsen für Finanzschulden in Euro	FHH	523,41	5.600,00	0,00	-5.076,59		
1/859100-650001	Zinsen für Finanzschulden in Euro (KIG2023)	EHH	3.190,70	0,00	0,00	3.190,70		
	Zinsen für Finanzschulden in Euro (KIG2023)	FHH	3.190,70	0,00	0,00	3.190,70		
1/859100-680000	Planmäßige Abschreibung	EHH	13.114,69	2.000,00	0,00	11.114,69		
5/859100-799000	Zuweisungen an Verrechnungsrücklagen zwischen operativer Gebarung und Projekten	EHH	1.190,16	28.500,00	0,00	-27.309,84		
<b>870000</b>	<b>Elektrizitätsversorgung</b>							
1/870000-050000	Energiegemeinschaft	FHH	15.000,00	0,00	0,00	15.000,00		
1/870000-728000	Entgelte für sonstige Leistungen (Energiegemeinschaft)	EHH	18,20	18.000,00	0,00	-17.981,80		
	Entgelte für sonstige Leistungen (Energiegemeinschaft)	FHH	18,20	18.000,00	0,00	-17.981,80		
<b>910000</b>	<b>Geldverkehr</b>							
1/910000-659000	Abschlussspesen / Gebühren	EHH	33.444,71	9.500,00	0,00	23.944,71		
	Abschlussspesen / Gebühren	FHH	33.444,71	9.500,00	0,00	23.944,71		
<b>920000</b>	<b>GEMEINDEABGABEN</b>							
1/920000-752000	Kosten der Abgabeneinhebung (GVA Melk)	EHH	27.176,33	21.000,00	0,00	6.176,33		
	Kosten der Abgabeneinhebung (GVA Melk)	FHH	27.176,33	21.000,00	0,00	6.176,33		
	<b>Summe Mittelverwendung Ergebnishaushalt</b>		<b>1.580.884,29</b>	<b>1.331.900,00</b>	<b>0,00</b>	<b>248.984,29</b>	<b>0,00</b>	
	<b>Summe Mittelverwendung Finanzierungshaushalt</b>		<b>4.187.931,71</b>	<b>3.843.500,00</b>	<b>0,00</b>	<b>344.431,71</b>	<b>0,00</b>	

Seite	Inhalt
3	Vorbericht
15	Nachweis der liquiden Mittel (Kassenbestand)
19	Ergebnishaushalt Gesamt 1. Ebene (Anlage 1a) - interne Vergütungen enthalten
23	Finanzierungshaushalt Gesamt 1. Ebene (Anlage 1b) - interne Vergütungen enthalten
27	Ergebnishaushalt Gesamt 1. und 2. Ebene (Anlage 1a) - interne Vergütungen enthalten
31	Finanzierungshaushalt Gesamt 1. und 2. Ebene (Anlage 1b) - interne Vergütungen enthalten
39	Ergebnishaushalt Bereichsbudget 1. und 2. Ebene (Anlage 1a)
61	Finanzierungshaushalt Bereichsbudget 1. und 2. Ebene (Anlage 1b)
103	Vermögenshaushalt (Anlage 1c)
109	Nettovermögensveränderungsrechnung (Anlage 1d)
113	Haushaltspotential (aufbauend auf der Ergebnisrechnung)
119	Haushaltspotential
125	Ergebnis- und Finanzierungsrechnung Detailnachweis
193	Nachweis der Investitionstätigkeit
209	Nachweis der sonstigen Investitionen (nur VC 2)
213	Nachweis Kundenforderungen
219	Nachweis Lieferantenverbindlichkeiten
227	Nachweis über Transferzahlungen (Anlage 6a)
231	Nachweis über Haushaltsrücklagen und Zahlungsmittelreserven (Anlage 6b)
235	Einzelnachweis über Finanzschulden und Schuldendienst (Anlage 6c)
245	Nachweis über haushaltsinterne Vergütungen (Anlage 6f)
249	Anlagenspiegel nach Ansatz (Anlage 6g)
255	Liste der nicht bewerteten Kulturgüter (Anlage 6h)
259	Leasingspiegel (Anlage 6i)
263	Nachweis über unmittelbare Beteiligungen der Gebietskörperschaft (Anlage 6j)
267	Nachweis über mittelbare Beteiligungen der Gebietskörperschaft (Anlage 6k)
271	Nachweis über aktive Finanzinstrumente (Anlage 6m)
275	Einzelnachweis über aktive Finanzinstrumente (Anlage 6n)
279	Rückstellungsspiegel (Anlage 6q)
283	Haftungsnachweis (Anlage 6r)
287	Einzelnachweis über die nicht voranschlagswirksame Gebarung gemäß § 12 (Anlage 6t)
291	Liste der nicht bewerteten kofinanzierten Schutzbauten (Anlage 6u)

<b>Seite</b>	<b>Inhalt</b>
295	Personaldaten iSd ÖStp (Anlage 4)
301	Dienstpostenplan
305	Nachweis über Personalaufwand VRV2015
309	Nachweis Vermögen mit abgeänderter Nutzungsdauer
313	Querschnitt (Anlage 5b)
317	Erläuterung Abweichung gegenüber Ergebnis- und Finanzierungsvoranschlag